

Rynek pracy województwa pomorskiego

Informacja miesięczna o rynku pracy

Listopad 2025

W porównaniu do października 2025 r.:


- › stopa bezrobocia w Pomorskiem oraz w kraju pozostała na tym samym poziomie,
- › wzrosła liczba zarejestrowanych bezrobotnych w województwie pomorskim oraz w kraju,
- › zmniejszyła się znacznie liczba ofert pracy w Pomorskiem oraz w kraju.

Dane dot. stopy bezrobocia, zarejestrowanych bezrobotnych oraz ofert pracy od czerwca 2025 r. nie są w pełni porównywalne z danymi z poprzednich miesięcy, z uwagi na zmiany wynikające z wejścia w życie Ustawy o rynku pracy i służbach zatrudnienia.

Polska


5,6%

Stopa bezrobocia



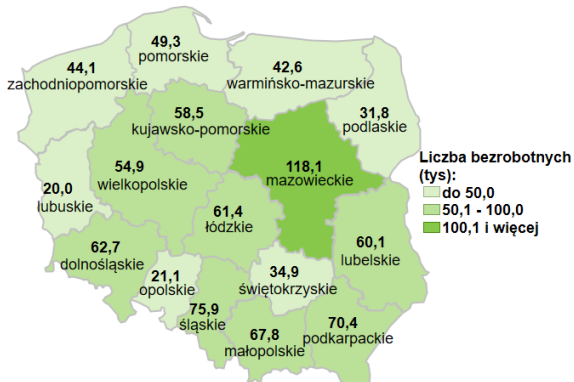
Województwo pomorskie

5,3%

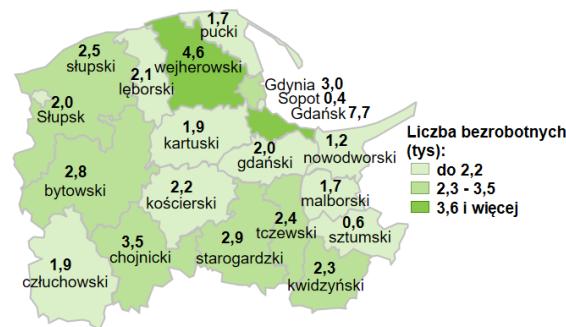


873,6 tys. - liczba zarejestrowanych bezrobotnych

Bezrobotni




49,3 tys. - liczba zarejestrowanych bezrobotnych

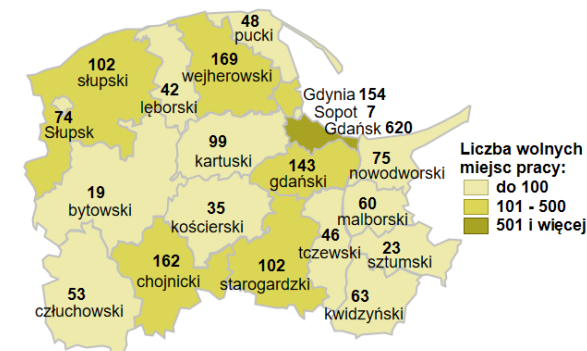


25,0 tys. - liczba zgłoszonych wolnych miejsc pracy i miejsc aktywizacji zawodowej

Oferty pracy

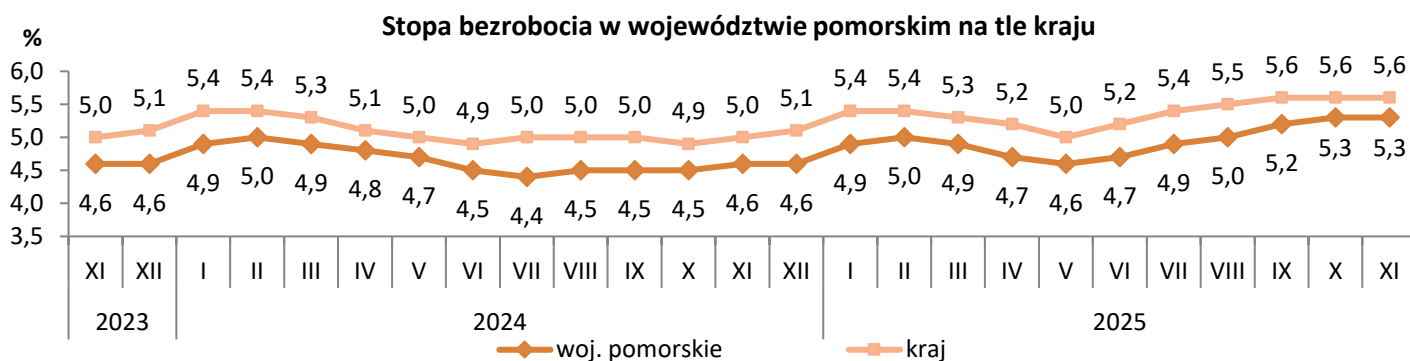


2,1 tys. - liczba zgłoszonych wolnych miejsc pracy i miejsc aktywizacji zawodowej



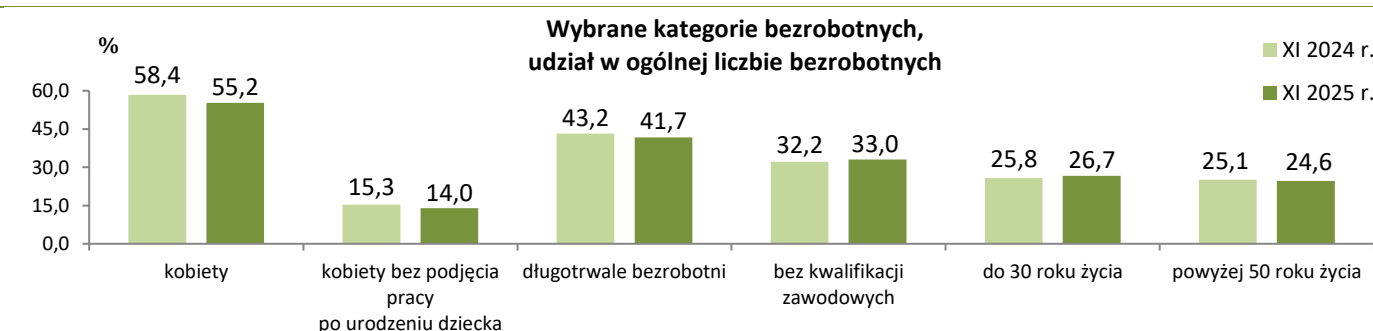
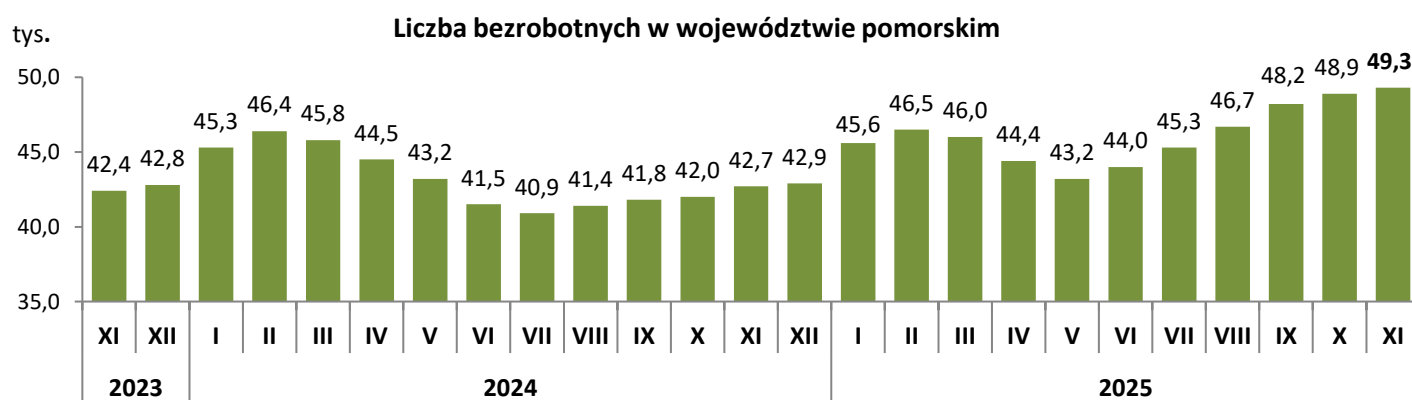
Stopa bezrobocia w województwie pomorskim

- Wg stanu na 30 listopada 2025 r. w województwie pomorskim stopa bezrobocia wyniosła **5,3%** i w porównaniu do października 2025 r. pozostała na tym samym poziomie (w listopadzie 2024 r. wskaźnik ten wyniósł 4,6%).
- Niższa stopa bezrobocia niż w województwie pomorskim wystąpiła w 5 województwach: wielkopolskie (3,5%), śląskie (4,3%), mazowieckie (4,3%), małopolskie (4,6%) i dolnośląskie (5,2%).
- Wzrost stopy bezrobocia w stosunku do października 2025 r. wystąpił w 7 powiatach, największy w powiecie nowodworskim (o 0,5 pkt. proc.). W 6 powiatach wystąpił spadek bezrobocia, największy w powiecie człuchowskim (o 0,3 pkt. proc.) i kartuskim (o 0,2 pkt. proc.). W 7 pozostałych powiatach stopa bezrobocia nie uległa zmianie.



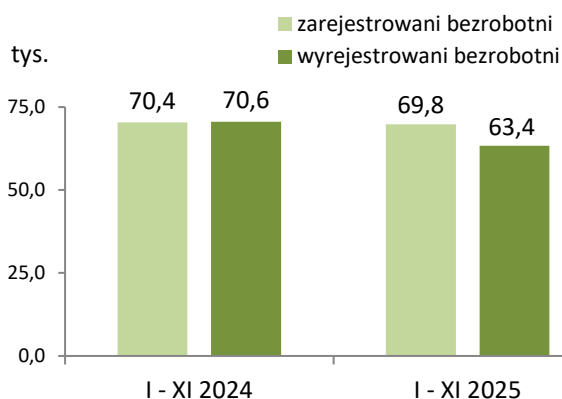
Bezrobotni w województwie pomorskim

- Według stanu na 30 listopada 2025 r. liczba zarejestrowanych bezrobotnych wyniosła **49 338** osób i wzrosła o 0,9%, tj. o 433 osoby w stosunku do października 2025 r. (w porównaniu do listopada 2024 r. odnotowano wzrost o 15,7%, tj. o 6 687 osób).
- Wzrost liczby bezrobotnych dotyczył 14 powiatów, największy wystąpił w powiecie nowodworskim (o 6,4%) i puckim (o 5,0%). Natomiast spadek bezrobocia wystąpił w 5 powiatach, największy w powiecie kartuskim (o 3,3%). W powiecie słupskim liczba bezrobotnych nie uległa zmianie.
- 55,2% (27 229 osób) ogółu bezrobotnych stanowiły kobiety, 14,0% (6 904) – kobiety, które nie podjęły zatrudnienia po urodzeniu dziecka, 41,7% (20 578) – długotrwale bezrobotni, 33,0% (16 274) – osoby bez kwalifikacji zawodowych, 26,7% (13 168) – osoby młode w wieku do 30 roku życia, 24,8% (12 115) – osoby powyżej 50 roku życia.
- W porównaniu do listopada 2024 r. zmniejszył się udział bezrobotnych kobiet o 3,2 pkt. proc., kobiet, które nie podjęły zatrudnienia po urodzeniu dziecka o 1,3 pkt. proc., osób długotrwale bezrobotnych o 1,5 pkt. proc. oraz bezrobotnych osób powyżej 50 roku życia o 0,5 pkt. proc. Wzrósł natomiast odsetek osób do 30 roku życia o 0,9 pkt. proc. oraz osób bez kwalifikacji zawodowych o 0,8 pkt. proc.
- W listopadzie 2025 r. powiatowe urzędy pracy zarejestrowały 5 872 osoby bezrobotne, a wyrejestrowały 5 439 osób.

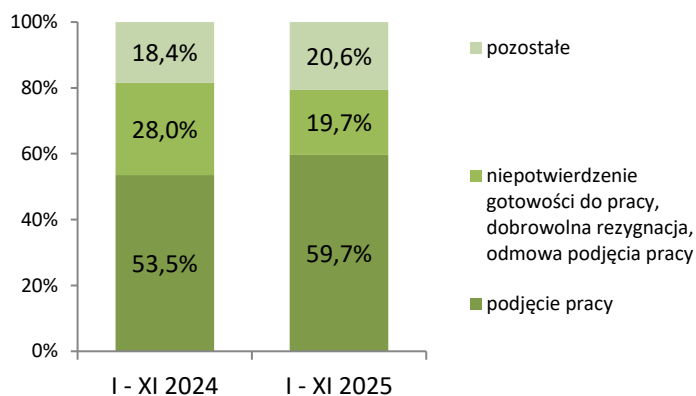


Bezrobotni w województwie pomorskim

Zarejestrowani i wyłączeni z rejestru bezrobotni



Struktura wyłączeń z rejestru bezrobotnych według przyczyn

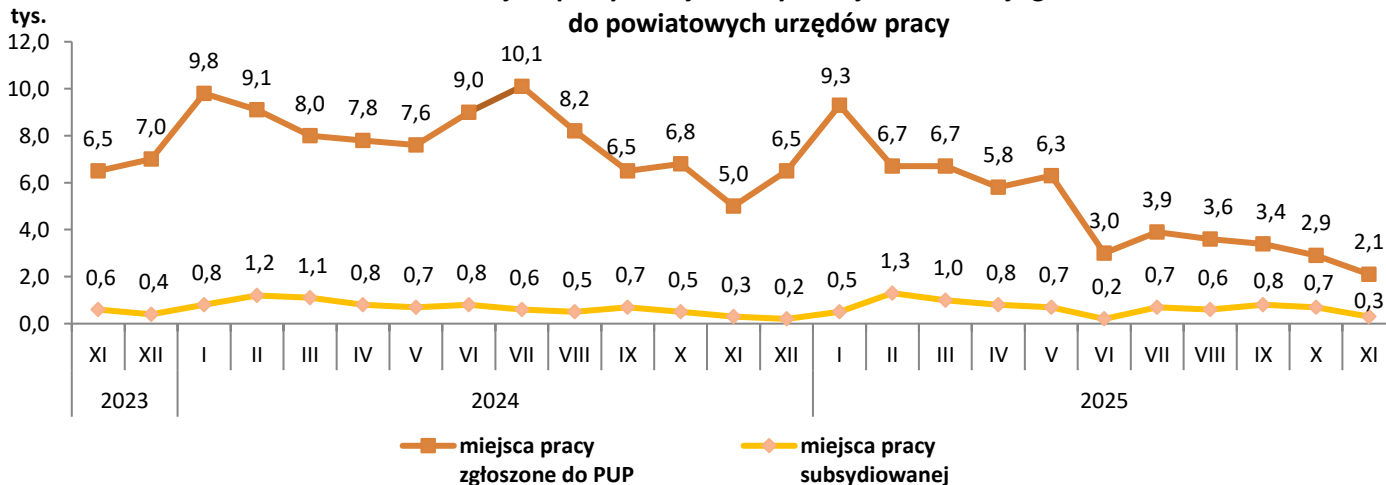


Ze względu na zaokrąglenia danych składniki mogą nie sumować się do 100%.

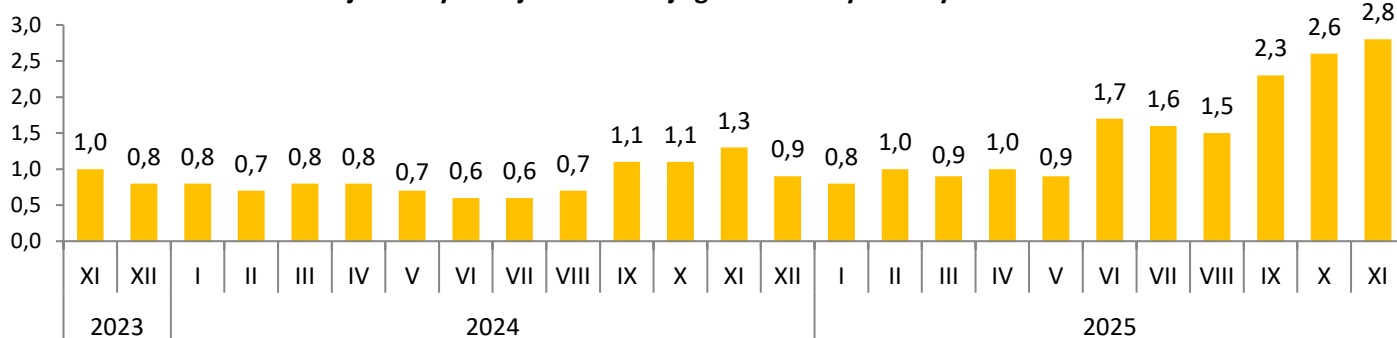
Oferty pracy w województwie pomorskim

- W listopadzie 2025 r. pracodawcy zgłosili do powiatowych urzędów pracy 2 096 miejsc pracy, tj. o 28,2% (o 824 miejsca pracy) mniej niż w październiku 2025 r. i o 57,9% (o 2 879 miejsc) mniej niż w tym samym miesiącu 2024 r.
- Spadek ofert pracy w porównaniu do października 2025 r. wystąpił w 17 powiatach, największy w powiecie tczewskim o 74,3% (o 133 oferty) i w powiecie bytowskim o 71,2% (o 47 ofert). W pozostałych 3 powiatach zanotowano wzrost ofert pracy, największy w powiecie słupskim o 37,8% (o 28 ofert).
- Na jedno wolne miejsce pracy i miejsce aktywizacji zawodowej zgłoszone w listopadzie 2025 r. przypadła 2,8 zarejestrowanej osoby bezrobotnej (w listopadzie 2024 r. było to 1,3 osoby).

Wolne miejsca pracy i miejsca aktywizacji zawodowej zgłoszone do powiatowych urzędów pracy

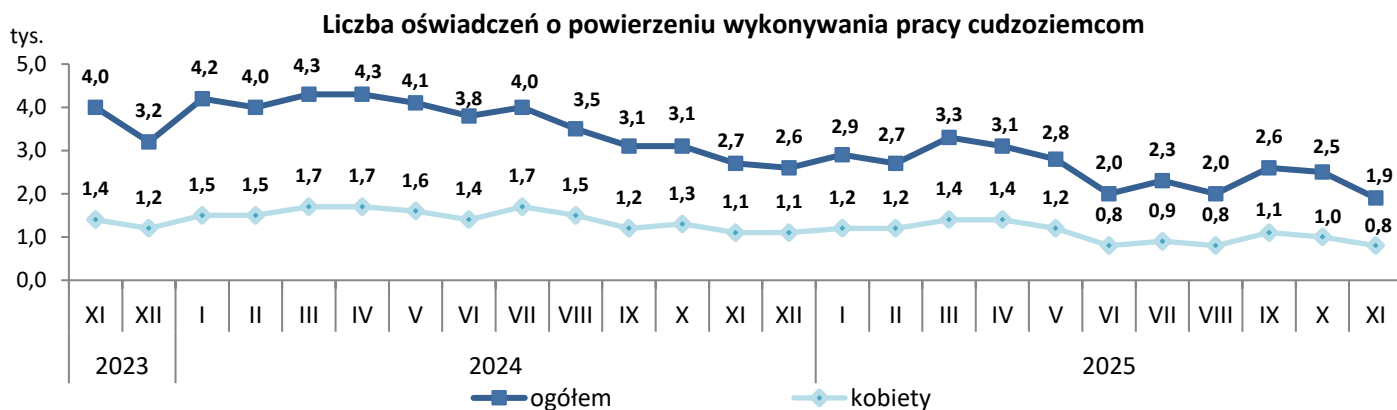


Liczba bezrobotnych zarejestrowanych w miesiącu przypadająca na 1 miejsce pracy i miejsce aktywizacji zawodowej zgłoszone w tym samym okresie

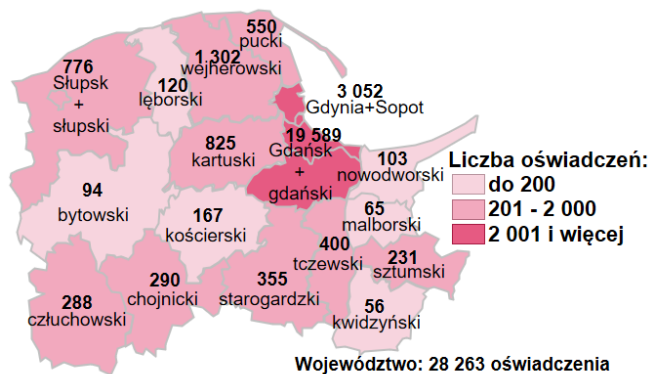


Zatrudnianie cudzoziemców w województwie pomorskim

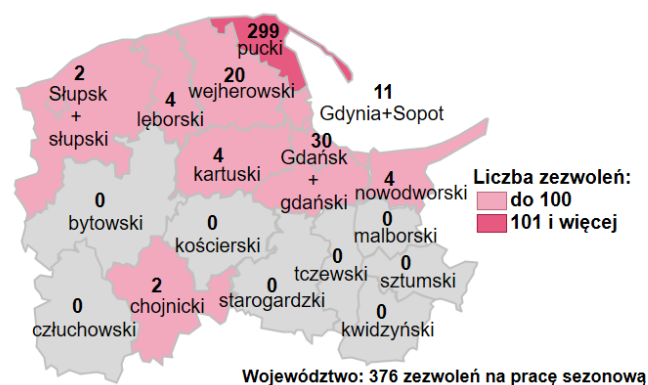
- W listopadzie 2025 r. powiatowe urzędy pracy wpisały do ewidencji 1 934 oświadczenia o powierzeniu wykonywania pracy obywatelom Republiki Armenii, Republiki Białorusi, Republiki Mołdawii, Gruzji i Ukrainy bez konieczności uzyskania zezwolenia na pracę, z tego: 809 (41,8% ogółu) dotyczyło obywateli Ukrainy, 605 (31,3%) – Białorusi, 285 (14,7%) – Gruzji, 217 (11,2%) – Mołdawii i 18 (0,9%) – Armenii.
- 42% (tj. 812) zarejestrowanych oświadczeń dotyczyło kobiet.
- W porównaniu do października 2025 r. liczba oświadczeń spadła o 21,4%, tj. o 525 oświadczeń (w porównaniu do listopada 2024 r. spadek o 28,3%, tj. o 763 oświadczenia).
- Niemal 67% wszystkich oświadczeń zarejestrowano w Gdańskim Urzędzie Pracy.



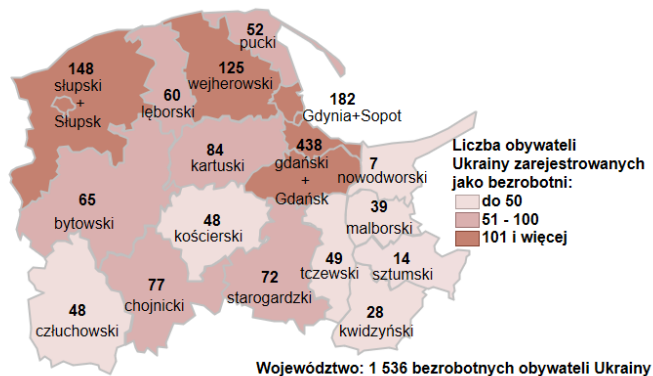
Oświadczenia o powierzeniu wykonywania pracy cudzoziemcom wpisane do ewidencji oświadczeń przez powiatowe urzędy pracy styczeń - listopad 2025 r.



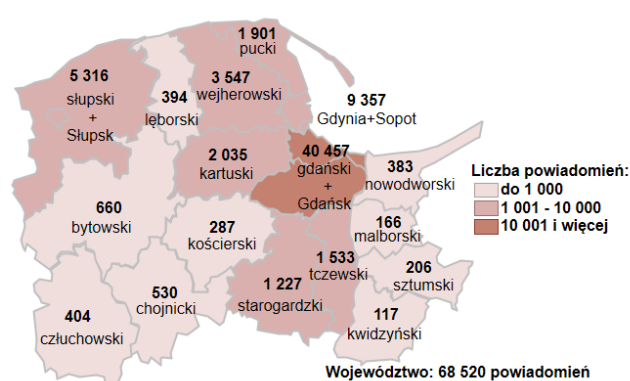
Zezwolenia na pracę sezonową dla cudzoziemców wydane w powiatowych urzędach pracy styczeń - listopad 2025 r.



Zarejestrowani jako bezrobotni obywatele Ukrainy w powiatowych urzędach pracy województwa pomorskiego styczeń - listopad 2025 r.

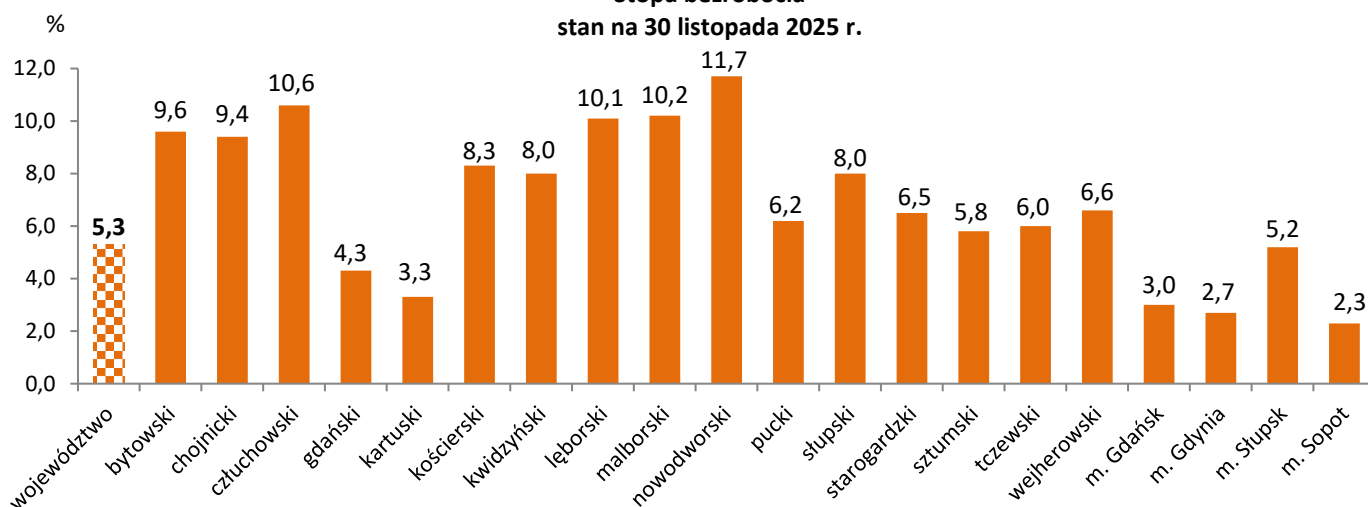


Powiadomienia o powierzeniu pracy obywatelom Ukrainy - na mocy specustawy dotyczącej obywateli Ukrainy styczeń - listopad 2025 r.

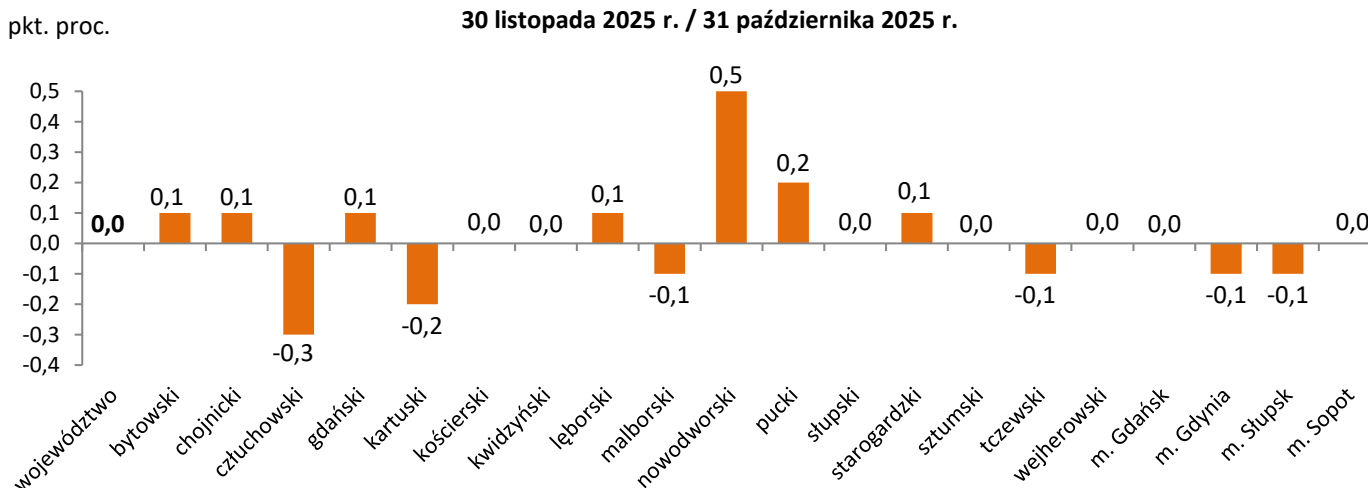


Stopa bezrobocia w województwie pomorskim według powiatów

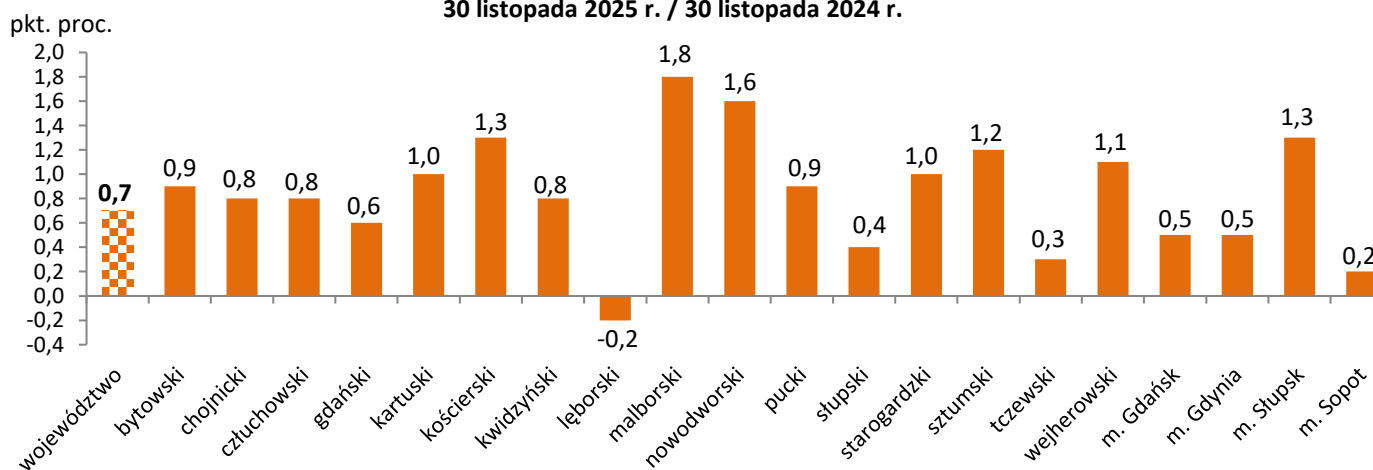
Stopa bezrobocia
stan na 30 listopada 2025 r.



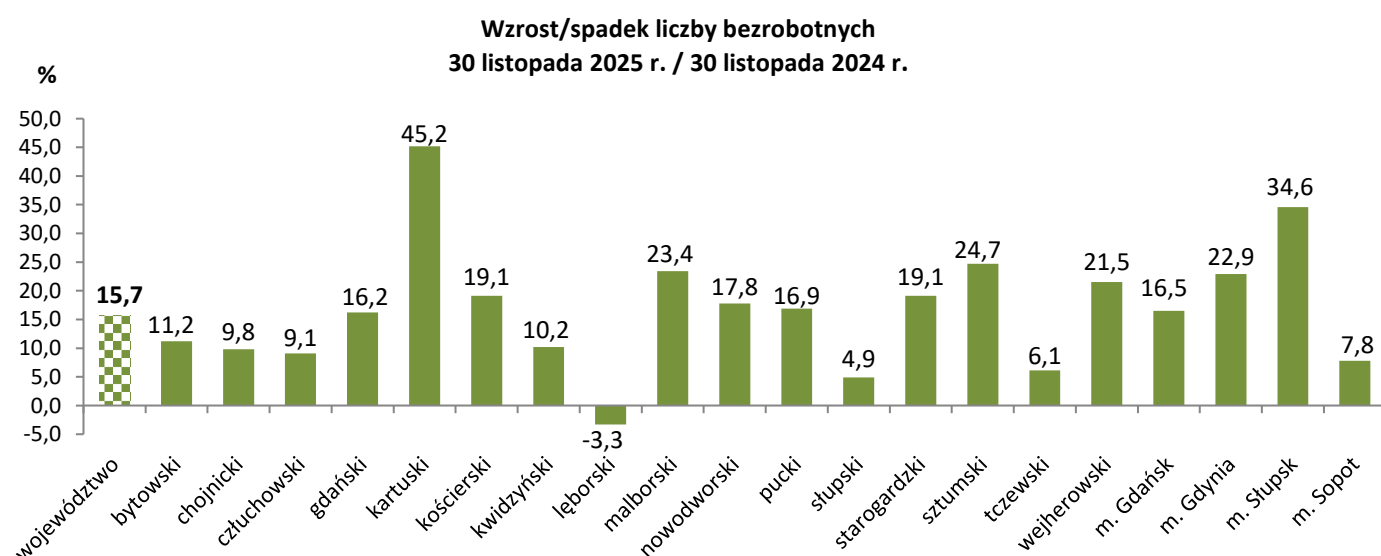
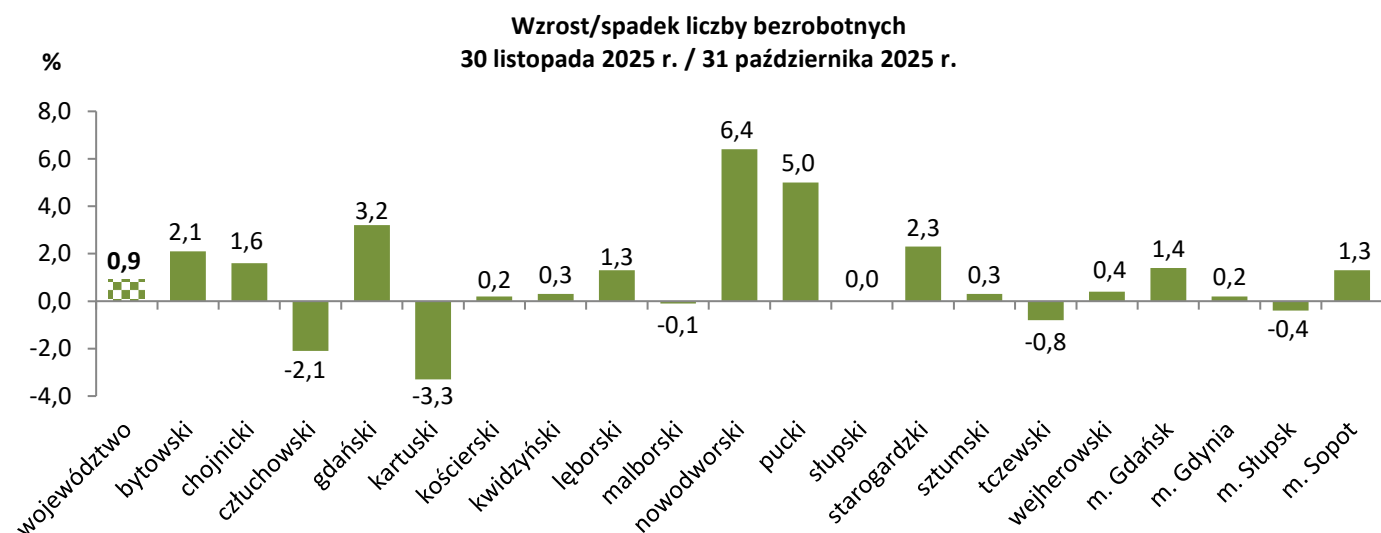
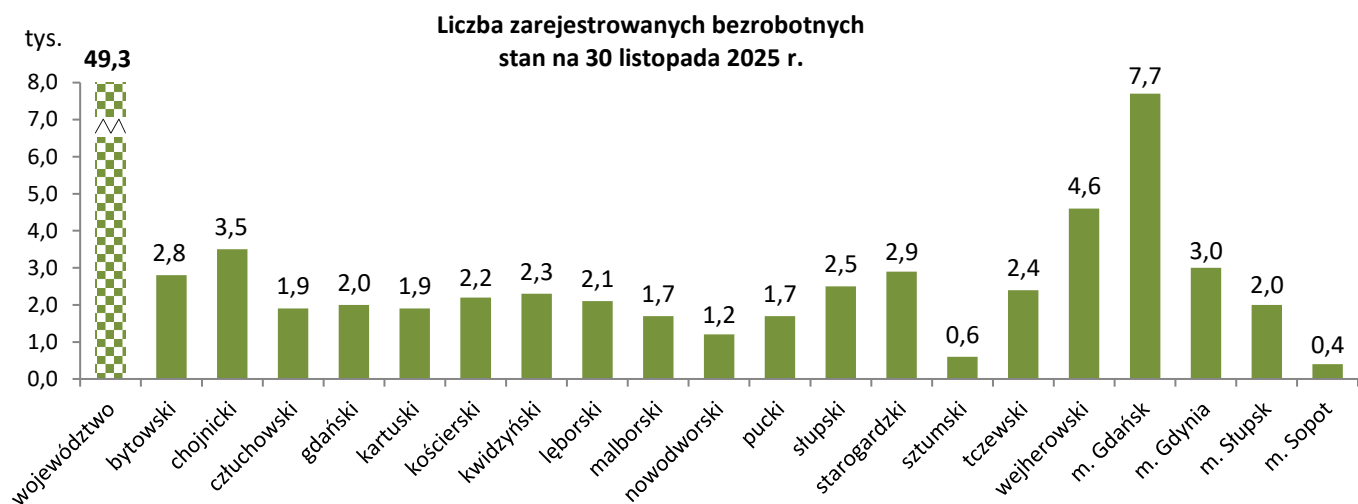
Wzrost/spadek stopy bezrobocia
30 listopada 2025 r. / 31 października 2025 r.



Wzrost/spadek stopy bezrobocia
30 listopada 2025 r. / 30 listopada 2024 r.

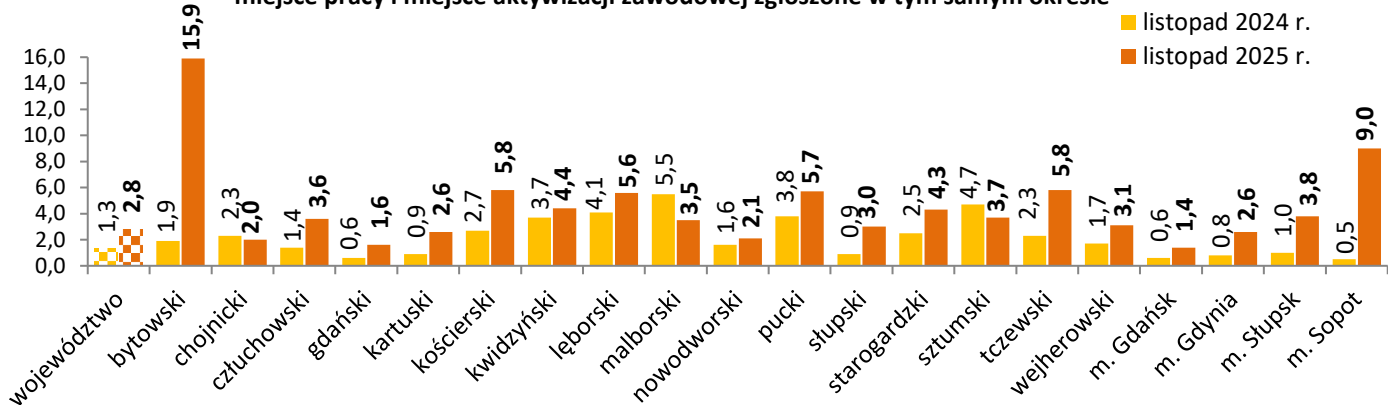


Bezrobotni w województwie pomorskim według powiatów

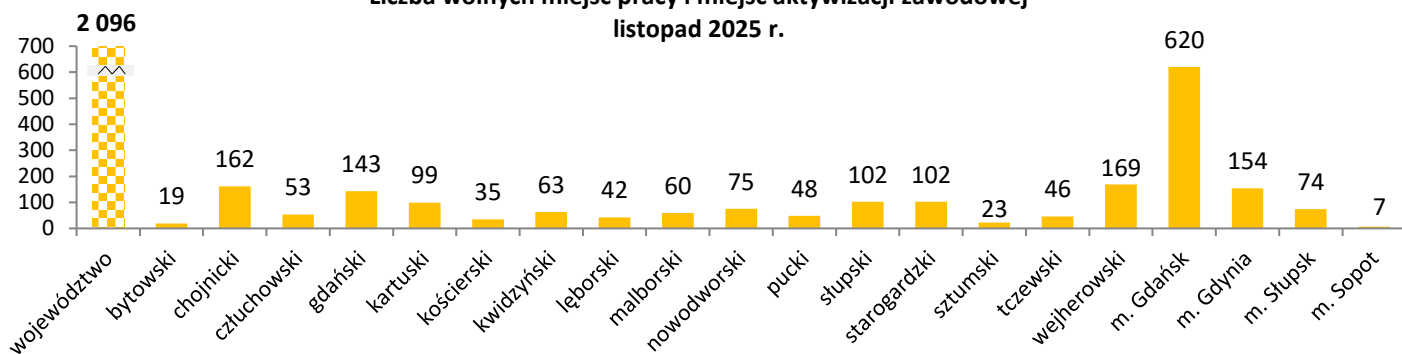


Oferty pracy w województwie pomorskim według powiatów

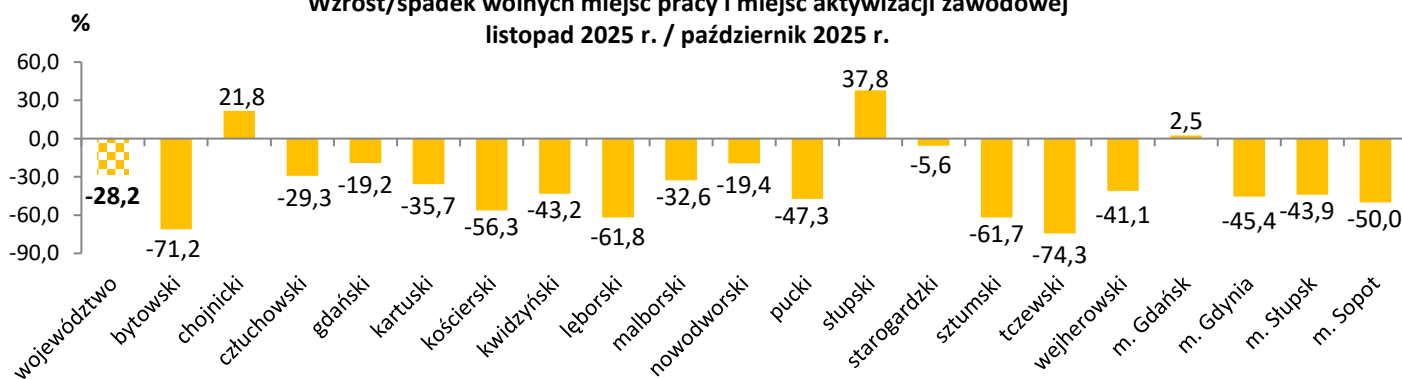
Liczba bezrobotnych zarejestrowanych w powiatowych urzędach pracy przypadająca na 1 wolne miejsce pracy i miejsce aktywizacji zawodowej zgłoszone w tym samym okresie



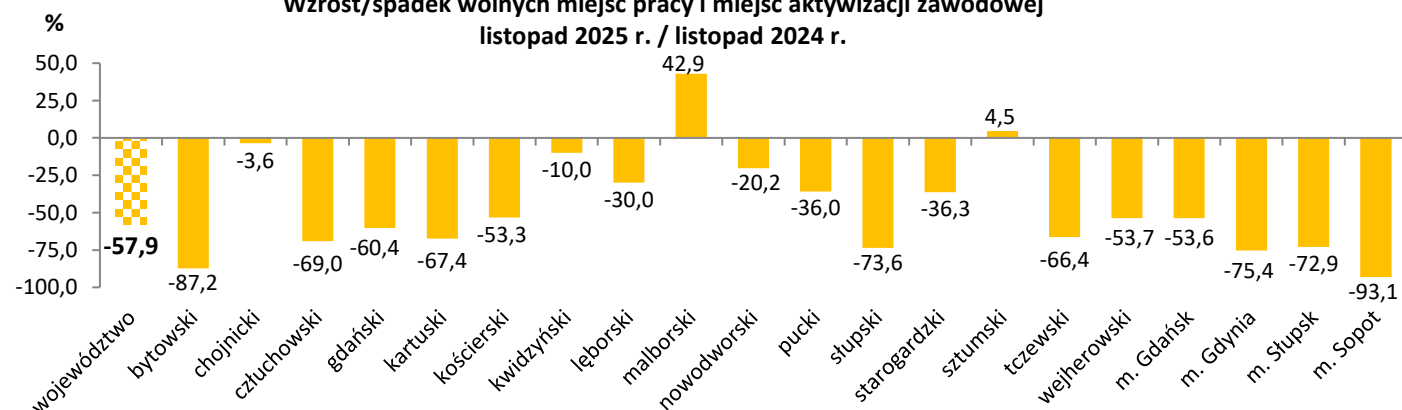
Liczba wolnych miejsc pracy i miejsc aktywizacji zawodowej listopad 2025 r.



Wzrost/spadek wolnych miejsc pracy i miejsc aktywizacji zawodowej listopad 2025 r. / październik 2025 r.

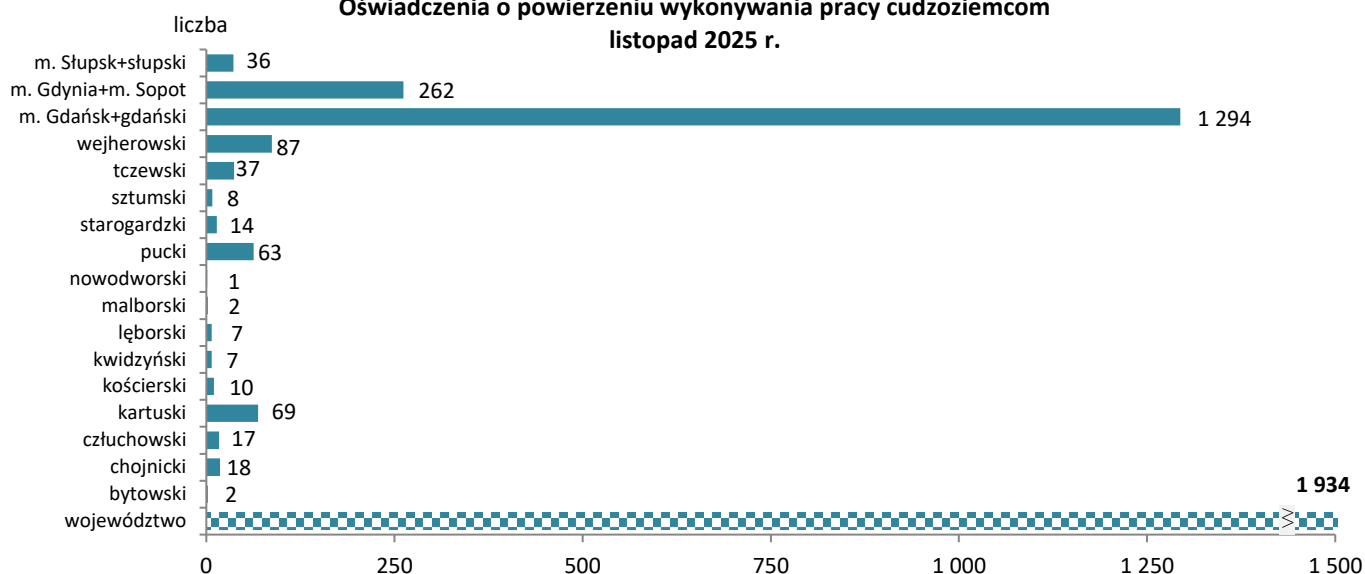


Wzrost/spadek wolnych miejsc pracy i miejsc aktywizacji zawodowej listopad 2025 r. / listopad 2024 r.

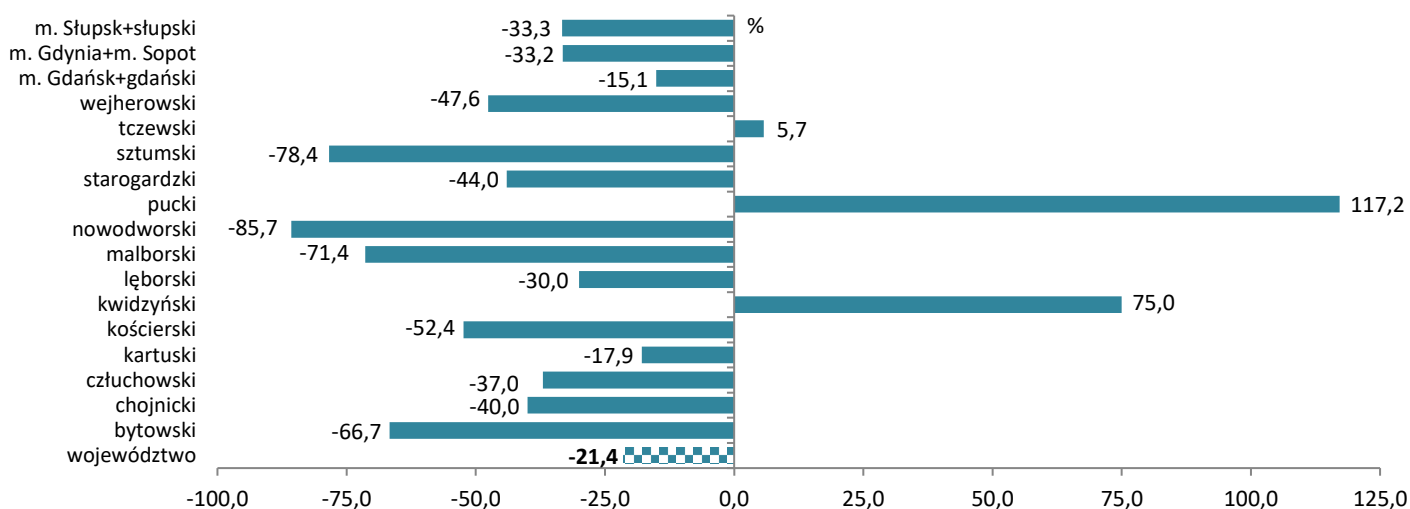


Oświadczenia w województwie pomorskim według powiatów

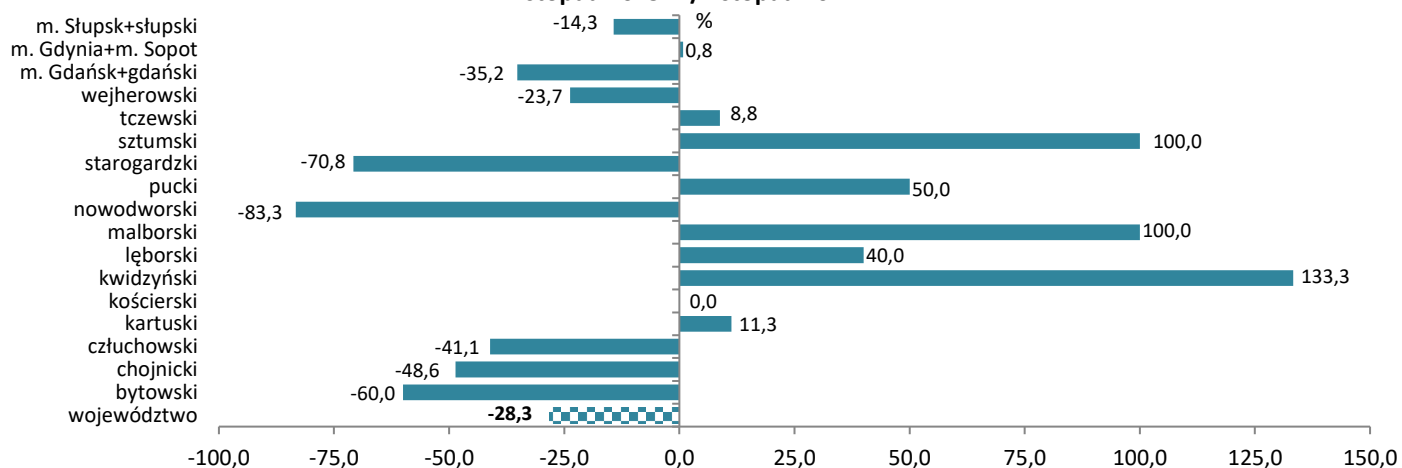
Oświadczenia o powierzeniu wykonywania pracy cudzoziemcom listopad 2025 r.



Wzrost/spadek liczby oświadczeń o powierzeniu wykonywania pracy cudzoziemcom listopad 2025 r. / październik 2025 r.



Wzrost/spadek liczby oświadczeń o powierzeniu wykonywania pracy cudzoziemcom listopad 2025 r. / listopad 2024 r.



Źródła informacji: badania statystyczne rynku pracy MRPiPS-01, dane GUS, dane Centralnego Systemu Analityczno-Raportowego z dnia 12.12.2025 r.
Dane dotyczące cudzoziemców za poszczególne miesiące mogą się różnić ze względu na nowe źródło.