

Rynek pracy województwa pomorskiego

Informacja miesięczna o rynku pracy

Listopad 2024

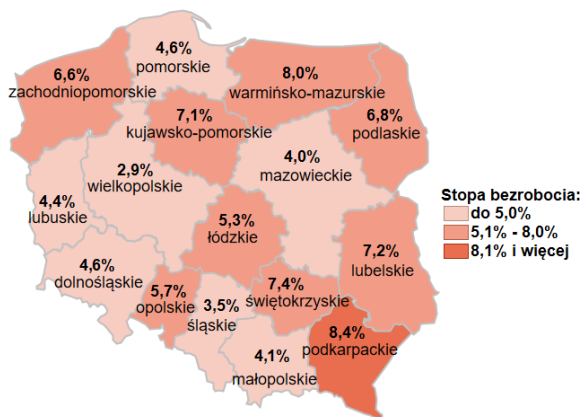
W porównaniu do października 2024 r.:

- stopa bezrobocia w Pomorskiem oraz w kraju zwiększyła się,
- wzrosła liczba zarejestrowanych bezrobotnych w województwie pomorskim oraz w kraju,
- spadła liczba ofert pracy w Pomorskiem oraz kraju.

Polska

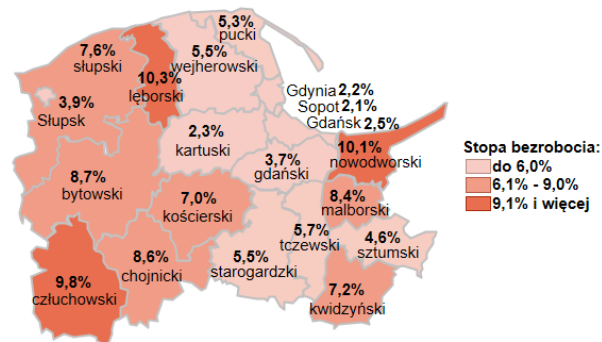
5,0%

Stopa bezrobocia



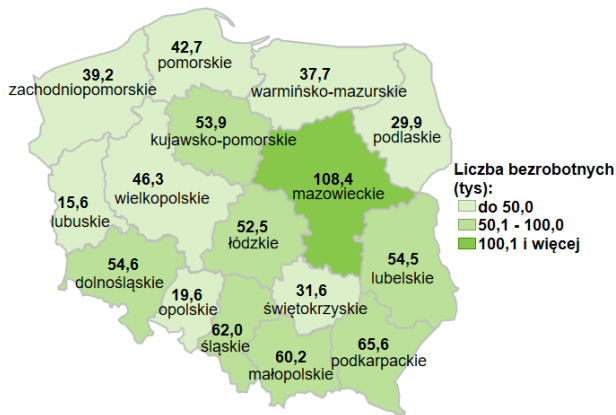
Województwo pomorskie

4,6%

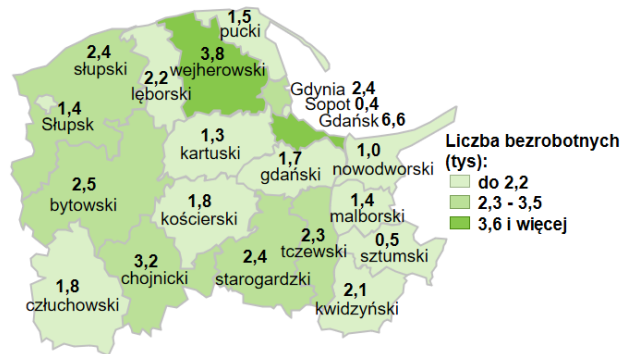


774,5 tys. - liczba zarejestrowanych bezrobotnych

Bezrobotni




42,7 tys. - liczba zarejestrowanych bezrobotnych

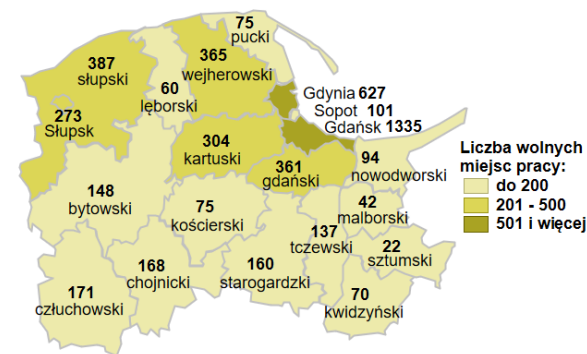


65,6 tys. - liczba zgłoszonych wolnych miejsc pracy i miejsc aktywizacji zawodowej

Oferty pracy



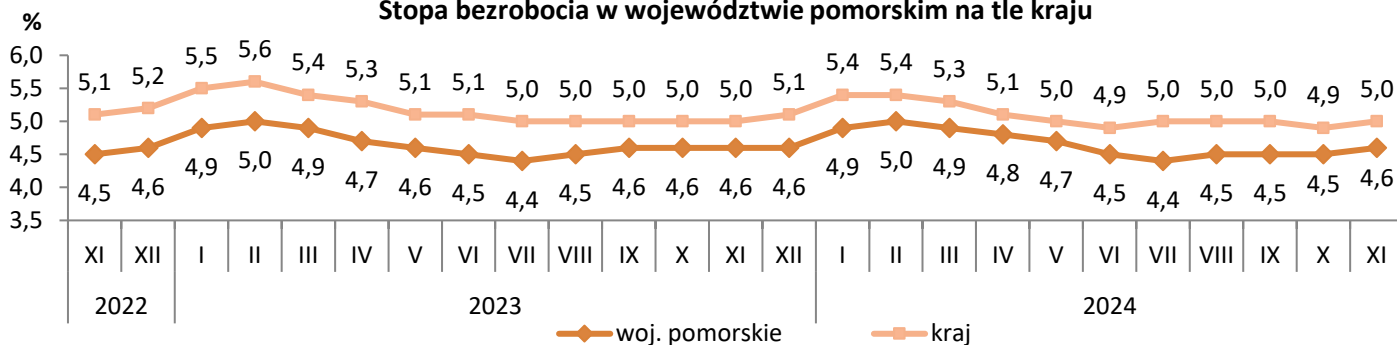
5,0 tys. - liczba zgłoszonych wolnych miejsc pracy i miejsc aktywizacji zawodowej



Stopa bezrobocia w województwie pomorskim

- Wg stanu na 30 listopada 2024 r. w województwie pomorskim stopa bezrobocia wyniosła **4,6%** i w porównaniu do października 2024 r. wzrosła o 0,1 pkt. proc. (w listopadzie 2023 r. wskaźnik ten wyniósł również 4,6%).
- Niższa stopa bezrobocia niż w województwie pomorskim wystąpiła w 5 województwach: wielkopolskie (2,9%), śląskie (3,5%), mazowieckie (4,0%), małopolskie (4,1%), lubuskie (4,4%).
- Wzrost stopy bezrobocia w stosunku do października 2024 r. wystąpił w 10 powiatach, największy w powiecie nowodworskim (o 0,4 pkt. proc.). Natomiast spadek wystąpił w 3 powiatach, największy w powiecie sztumskim (o 0,3 pkt. proc.). W pozostałych 7 powiatach stopa bezrobocia nie uległa zmianie.

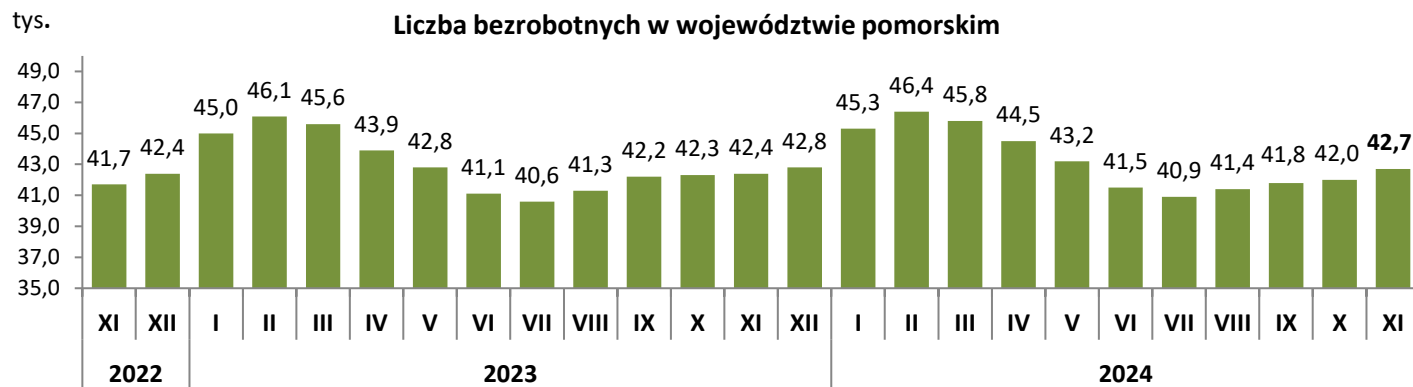
Stopa bezrobocia w województwie pomorskim na tle kraju



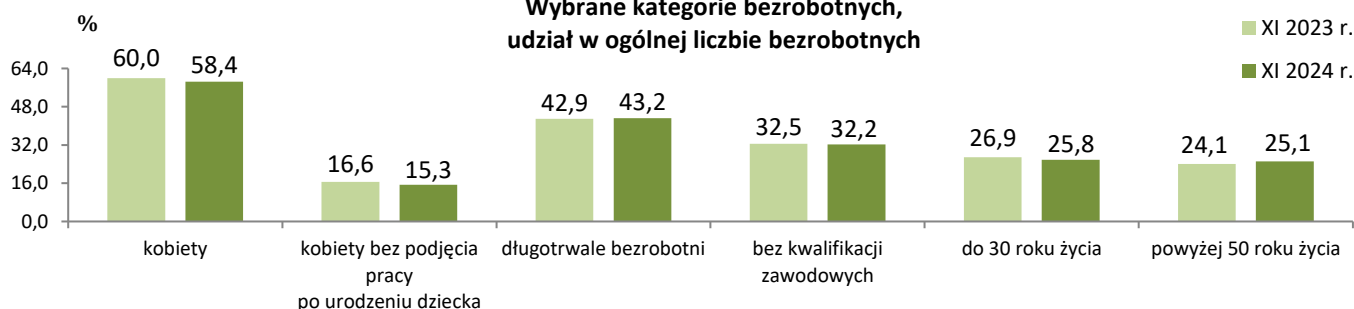
Bezrobotni w województwie pomorskim

- Według stanu na 30 listopada 2024 r. liczba zarejestrowanych bezrobotnych wyniosła **42 651** osób i wzrosła o 1,5%, tj. o 633 osoby w stosunku do października 2024 r. (w porównaniu do listopada 2023 r. odnotowano wzrost o 0,5%, tj. o 233 osoby).
- Wzrost liczby bezrobotnych dotyczył 14 powiatów, największy wystąpił w powiecie puckim (o 6,1%) oraz w powiecie malborskim (o 5,1%). Spadek bezrobocia wystąpił w pozostałych 5 powiatach, największy w powiecie sztumskim (o 3,9%).
- 58,4% (24 923 osoby) ogółu bezrobotnych stanowiły kobiety, 15,3% (6 536) – kobiety, które nie podjęły zatrudnienia po urodzeniu dziecka, 43,2% (18 434) – długotrwale bezrobotni, 32,2% (13 744) – osoby bez kwalifikacji zawodowych, 25,8% (11 000) – osoby młode w wieku do 30 roku życia, 25,1% (10 703) – osoby powyżej 50 roku życia.
- W porównaniu do listopada 2023 r. zmniejszył się udział bezrobotnych kobiet o 1,6 pkt. proc., kobiet, które nie podjęły zatrudnienia po urodzeniu dziecka o 1,3 pkt. proc., osób do 30 roku życia o 1,1 pkt. proc., osób bez kwalifikacji zawodowych o 0,3 pkt. proc. Wzrósł natomiast odsetek bezrobotnych osób powyżej 50 roku życia o 1,0 pkt. proc. oraz osób długotrwale bezrobotnych o 0,3 pkt. proc.
- W listopadzie 2024 r. powiatowe urzędy pracy zarejestrowały 6 243 osoby bezrobotne, a wyrejestrowały 5 610 osób.

Liczba bezrobotnych w województwie pomorskim

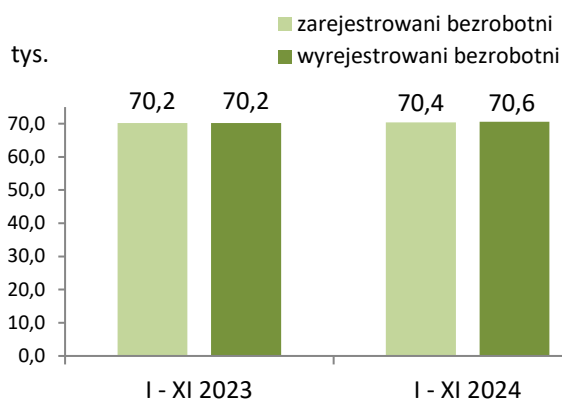


Wybrane kategorie bezrobotnych, udział w ogólnej liczbie bezrobotnych

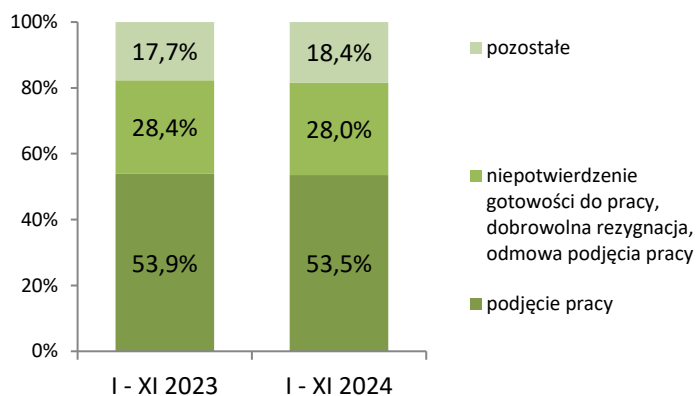


Bezrobotni w województwie pomorskim

Zarejestrowani i wyłączeni z rejestru bezrobotni



Struktura wyłączeń z rejestru bezrobotnych według przyczyn

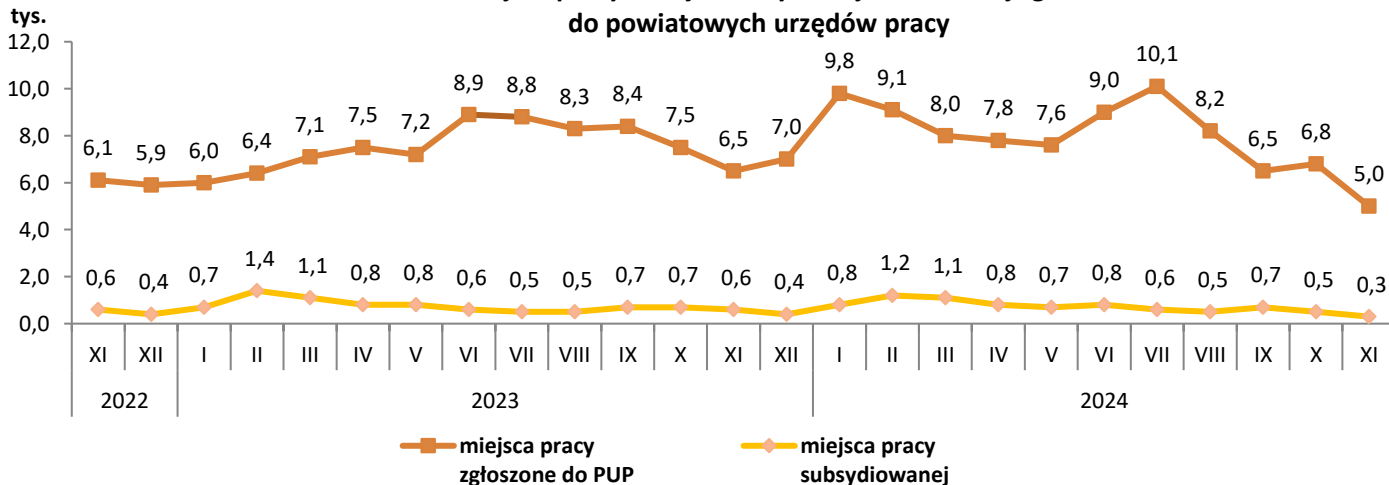


Ze względu na zaokrąglenia danych składniki mogą nie sumować się do 100%.

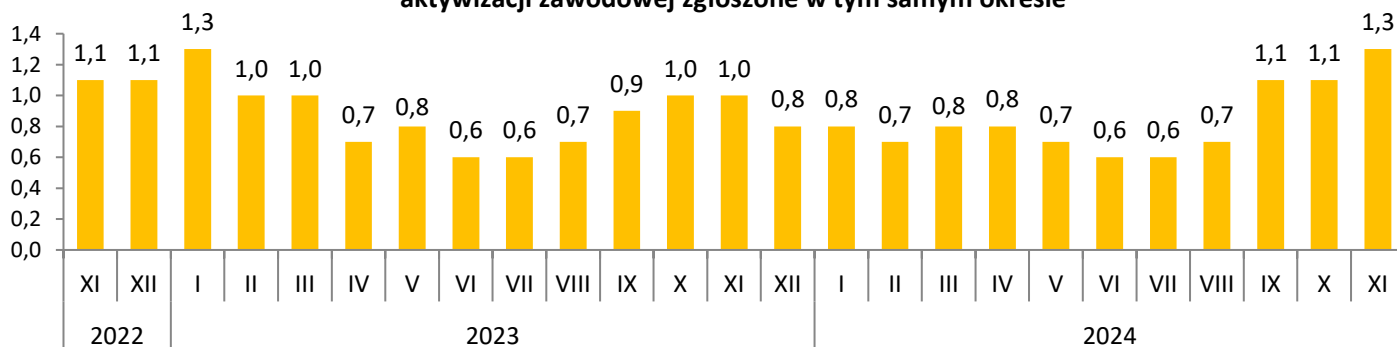
Oferty pracy w województwie pomorskim

- W listopadzie 2024 r. pracodawcy zgłosili do powiatowych urzędów pracy **4 975** miejsc pracy, tj. o 27,1% (o 1 845 miejsc pracy) mniej niż w październiku 2024 r. i o 24,0% (o 1 569 miejsc) mniej niż w tym samym miesiącu 2023 r.
- Spadek ofert pracy w porównaniu do października 2024 r. wystąpił w 15 powiatach, największy w powiecie puckim o 76,2% (o 240 ofert), w Słupsku o 69,1% (o 611 ofert) i w powiecie malborskim o 63,5% (o 73 oferty). W 4 powiatach zanotowano wzrost ofert pracy, największy w powiecie człuchowskim o 64,4% (o 67 ofert). W powiecie sztumskim liczba ofert pracy pozostała na nie zmienionym poziomie.
- Na jedno wolne miejsce pracy i miejsce aktywizacji zawodowej zgłoszone w listopadzie 2024 r. przypadają 1,3 zarejestrowanej osoby bezrobotnej (w listopadzie 2023 r. była to 1 osoba).

Wolne miejsca pracy i miejsca aktywizacji zawodowej zgłoszone do powiatowych urzędów pracy

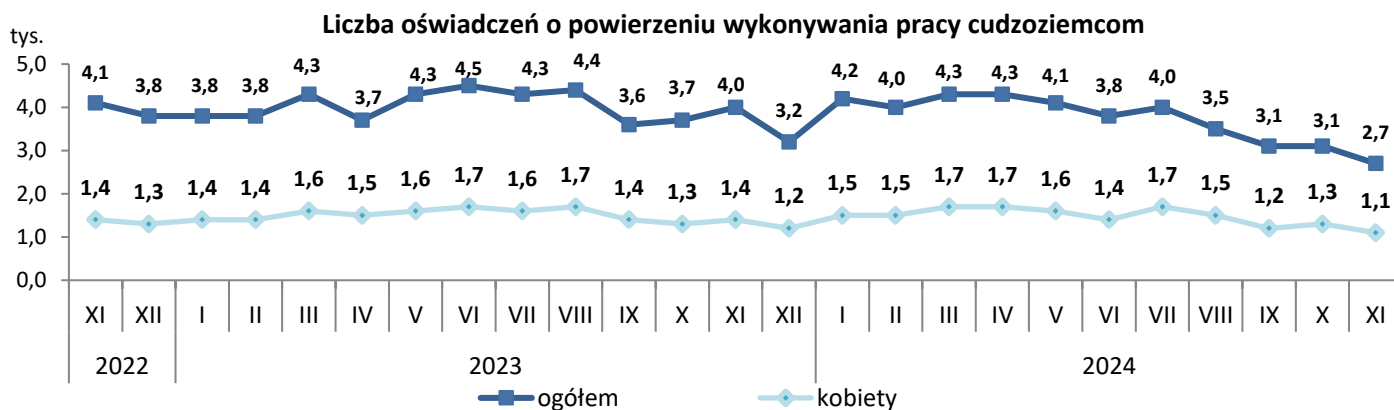


Liczba bezrobotnych zarejestrowanych w miesiącu przypadająca na 1 miejsce pracy i miejsce aktywizacji zawodowej zgłoszone w tym samym okresie

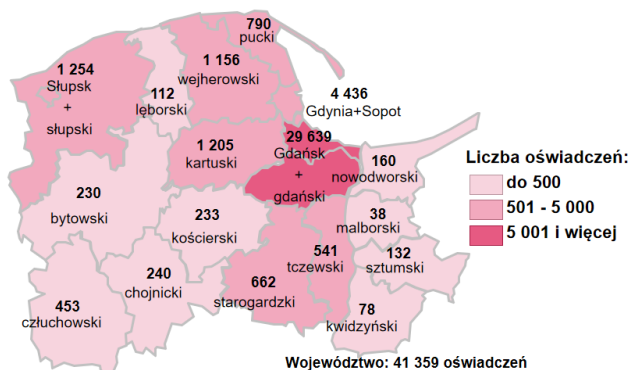


Zatrudnianie cudzoziemców w województwie pomorskim

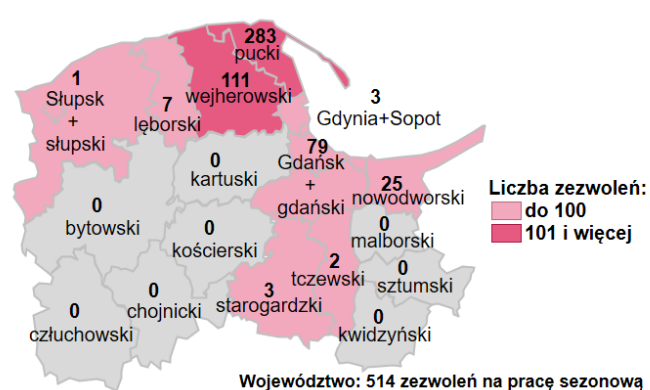
- W listopadzie 2024 r. powiatowe urzędy pracy wpisały do ewidencji **2 699** oświadczeń o powierzeniu wykonywania pracy obywatelom Republiki Armenii, Republiki Białorusi, Republiki Mołdawii, Gruzji i Ukrainy bez konieczności uzyskania zezwolenia na pracę, z tego: 906 (33,6% ogółu) dotyczyło obywateli Białorusi, 868 (32,2%) – Ukrainy, 495 (18,3%) – Gruzji, 366 (13,6%) – Mołdawii i 64 (2,4%) – Armenii.
- 42% (tj. 1 131) zarejestrowanych oświadczeń dotyczyło kobiet.
- W porównaniu do października 2024 r. liczba oświadczeń spadła o 13,7%, tj. o 429 oświadczeń (w porównaniu do listopada 2023 r. spadek o 32,3%, tj. o 1 289 oświadczeń).
- 74% wszystkich oświadczeń zarejestrowano w Gdańskim Urzędzie Pracy.



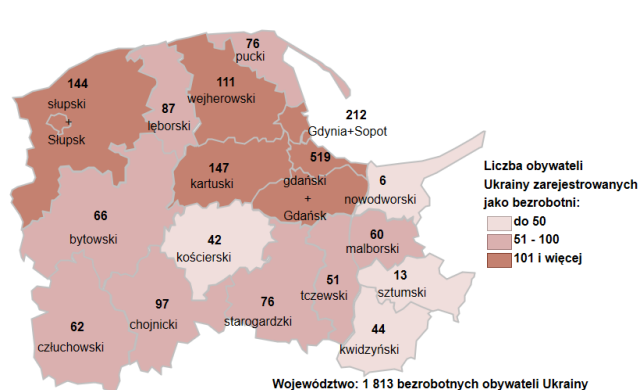
Oświadczenia o powierzeniu wykonywania pracy cudzoziemcom wpisane do ewidencji oświadczeń przez powiatowe urzędy pracy styczeń - listopad 2024 r.



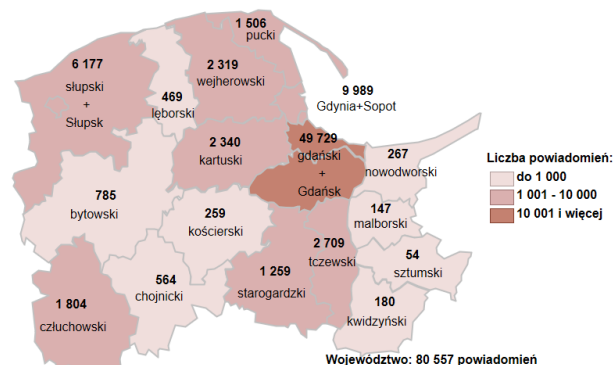
Zezwolenia na pracę sezonową dla cudzoziemców wydane w powiatowych urzędach pracy styczeń - listopad 2024 r.



Zarejestrowani jako bezrobotni obywatele Ukrainy w powiatowych urzędach pracy województwa pomorskiego styczeń - listopad 2024 r.

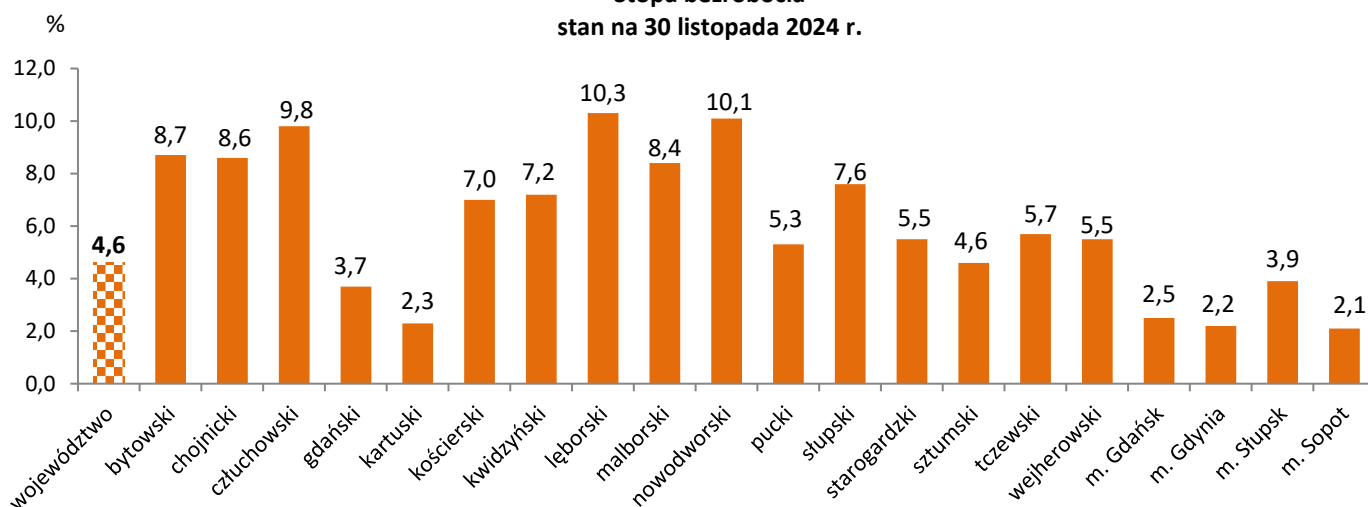


Powiadomienia o powierzeniu pracy obywatelom Ukrainy - na mocy specustawy dotyczącej obywateli Ukrainy styczeń - listopad 2024 r.

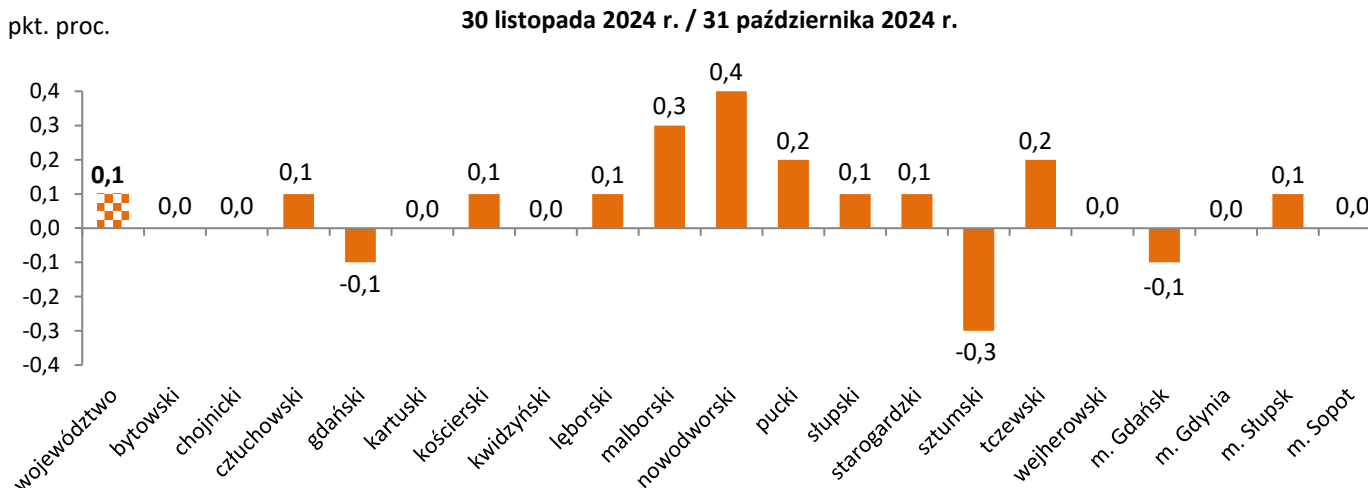


Stopa bezrobocia w województwie pomorskim według powiatów

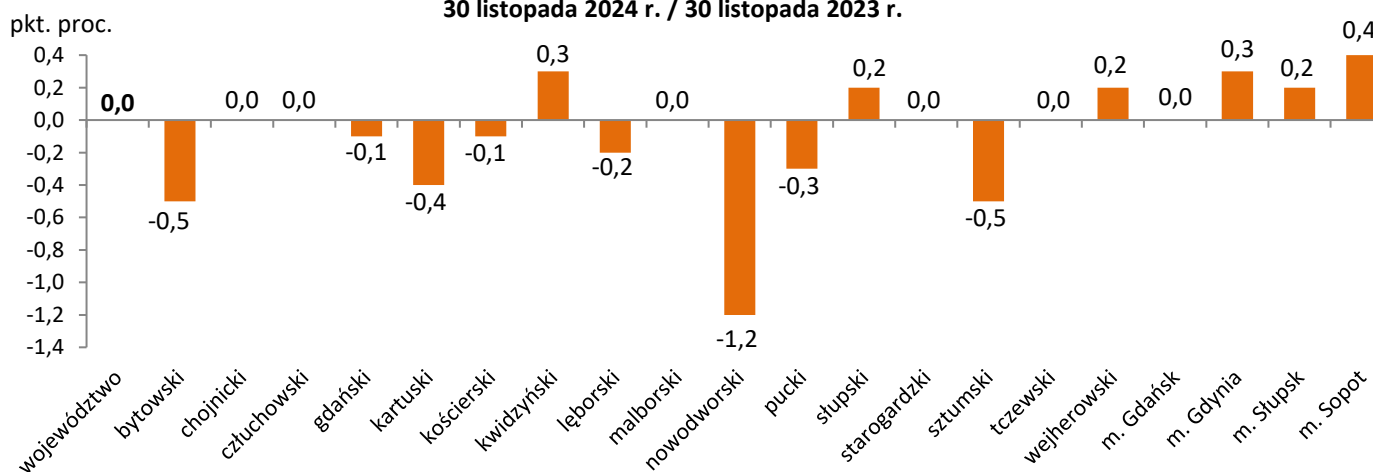
Stopa bezrobocia
stan na 30 listopada 2024 r.



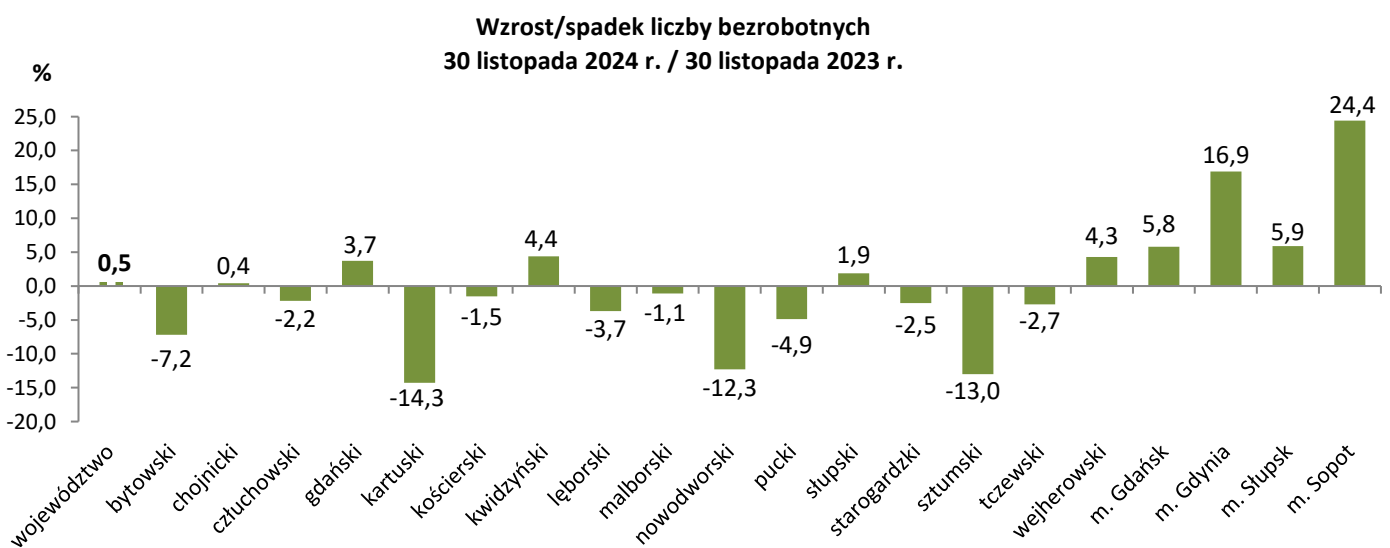
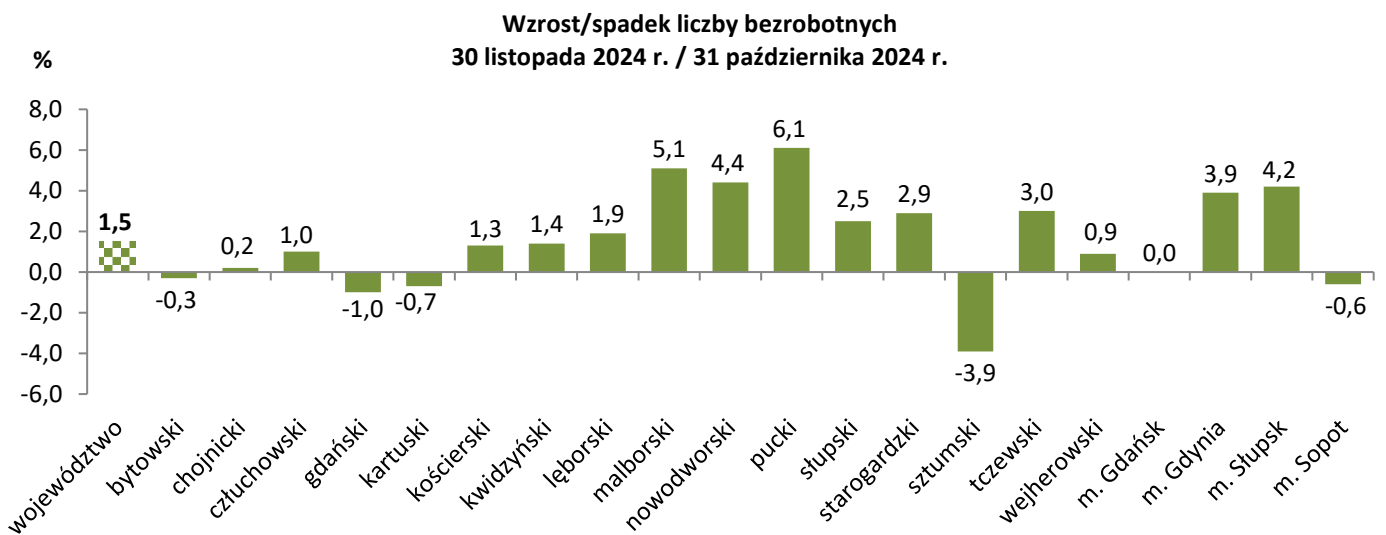
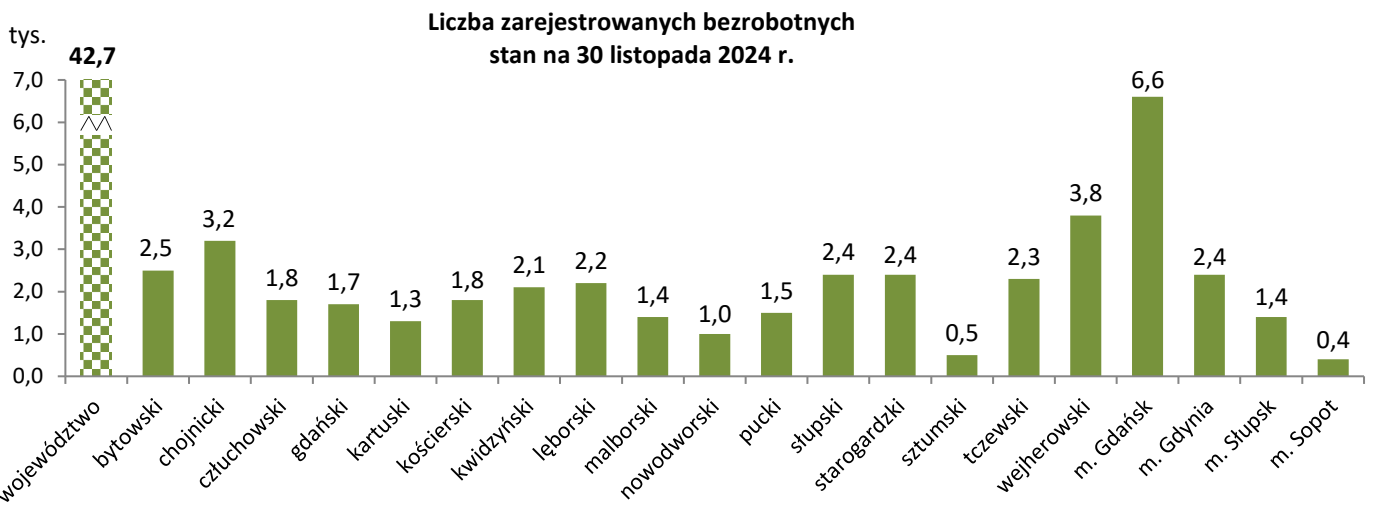
Wzrost/spadek stopy bezrobocia
30 listopada 2024 r. / 31 października 2024 r.



Wzrost/spadek stopy bezrobocia
30 listopada 2024 r. / 30 listopada 2023 r.

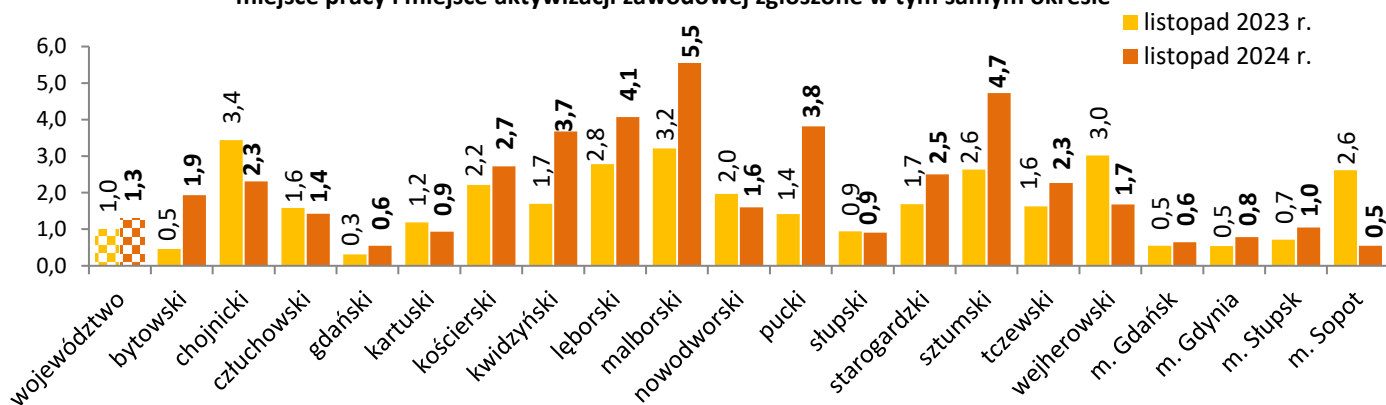


Bezrobotni w województwie pomorskim według powiatów

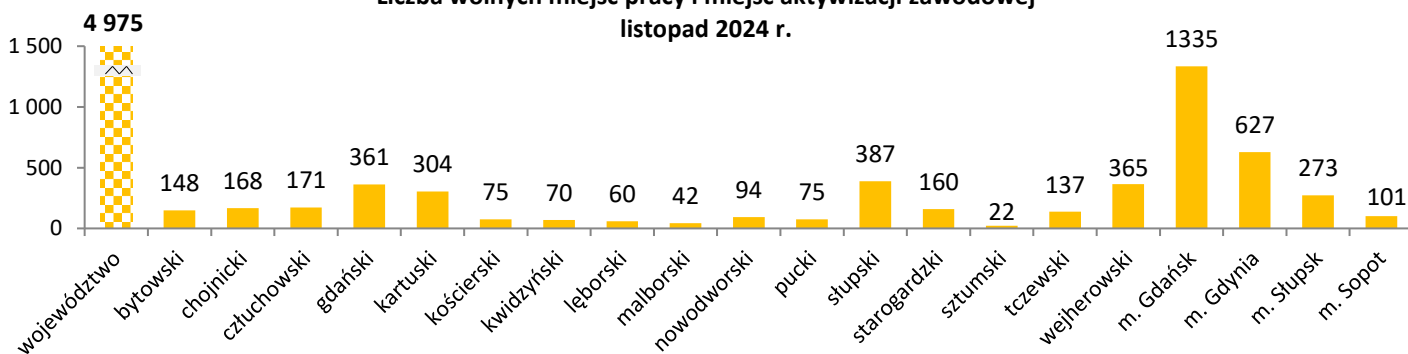


Oferty pracy w województwie pomorskim według powiatów

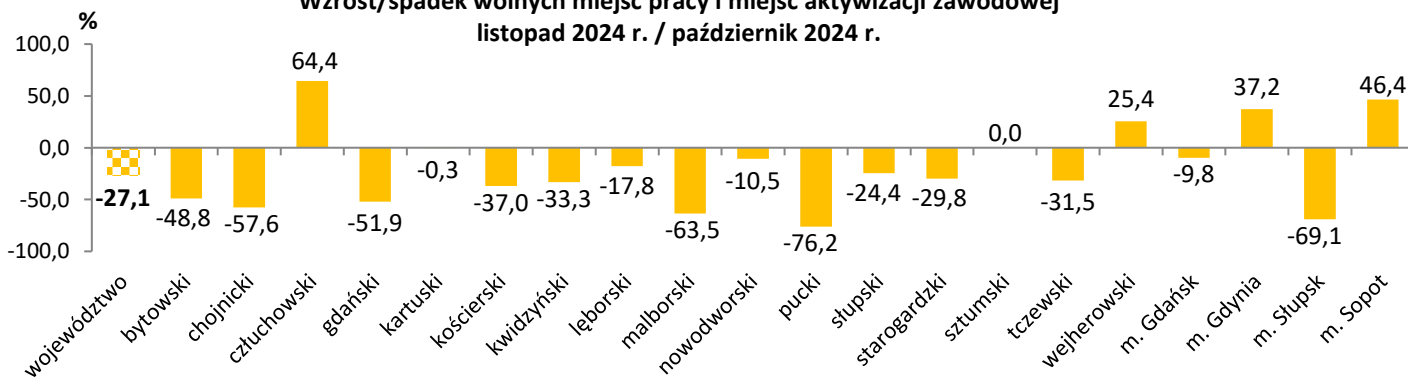
Liczba bezrobotnych zarejestrowanych w powiatowych urzędach pracy przypadająca na 1 wolne miejsce pracy i miejsce aktywizacji zawodowej zgłoszone w tym samym okresie



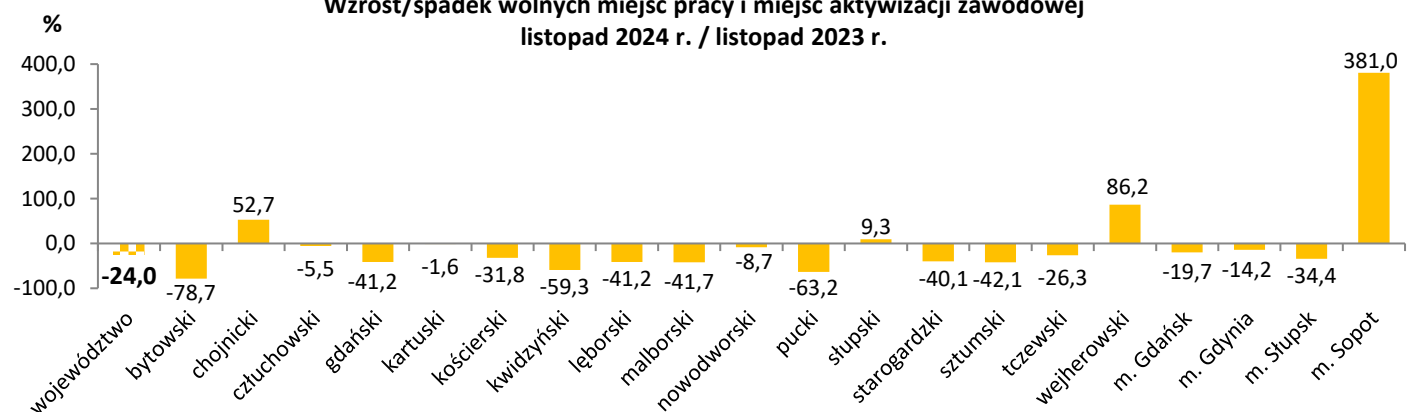
Liczba wolnych miejsc pracy i miejsc aktywizacji zawodowej listopad 2024 r.



Wzrost/spadek wolnych miejsc pracy i miejsc aktywizacji zawodowej listopad 2024 r. / październik 2024 r.

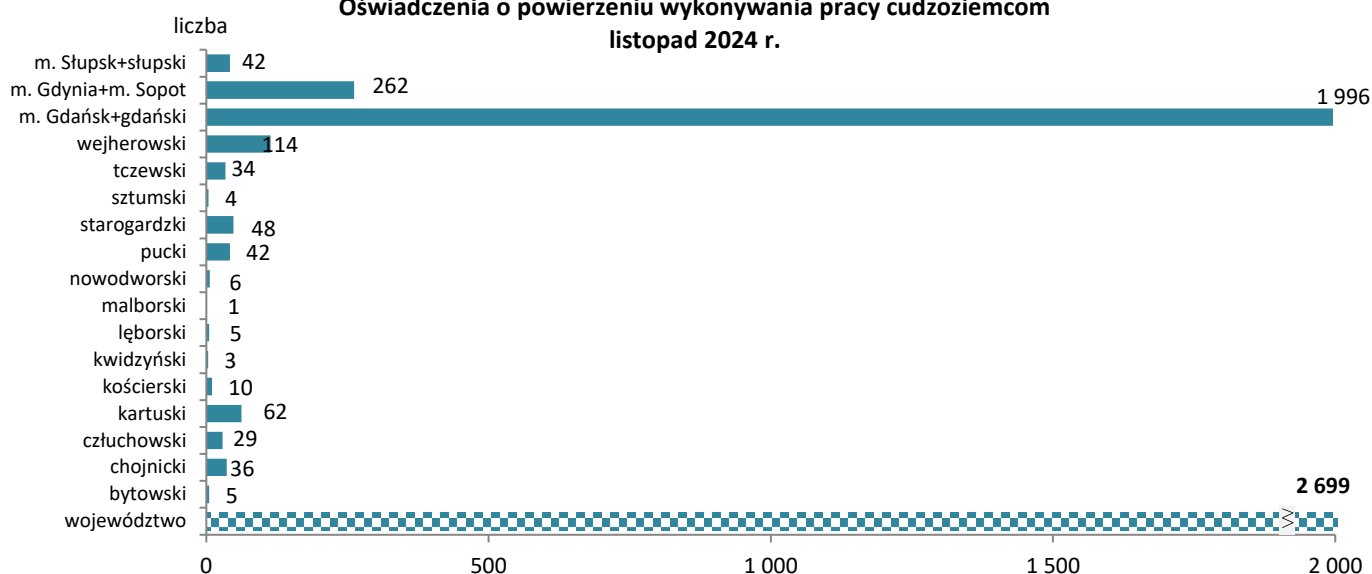


Wzrost/spadek wolnych miejsc pracy i miejsc aktywizacji zawodowej listopad 2024 r. / listopad 2023 r.

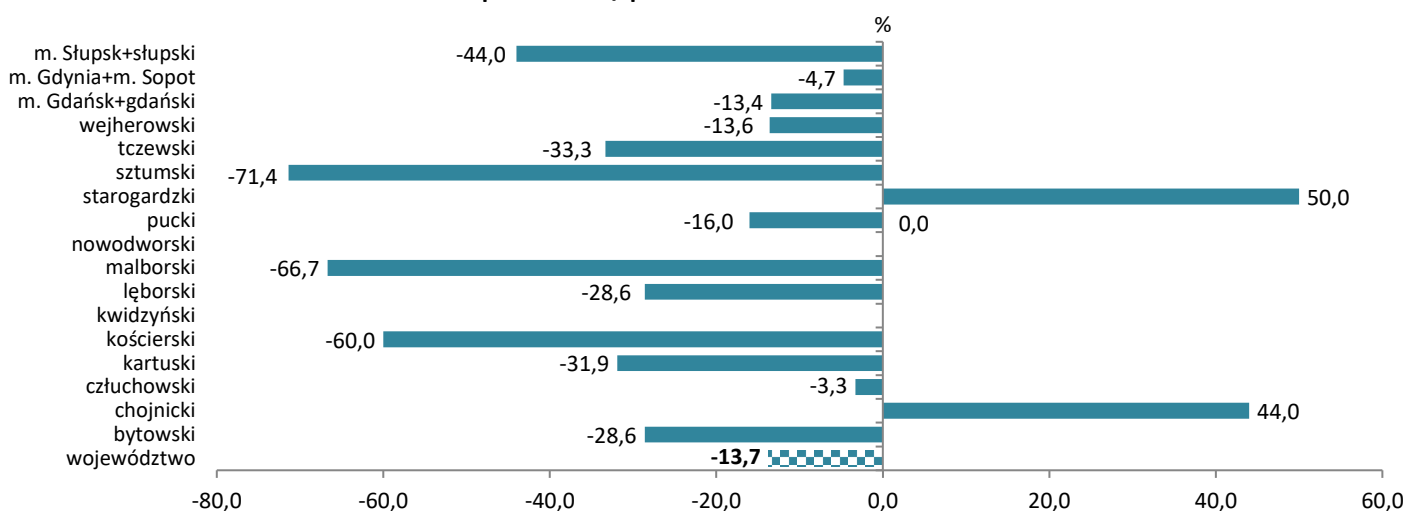


Oświadczenia w województwie pomorskim według powiatów

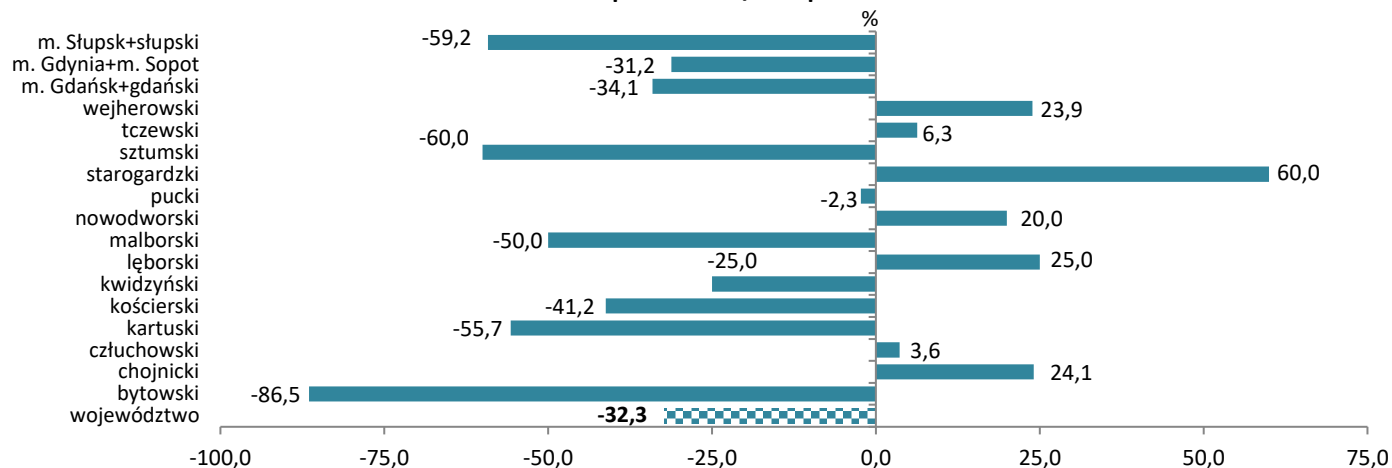
Oświadczenia o powierzeniu wykonywania pracy cudzoziemcom listopad 2024 r.



Wzrost/spadek liczby oświadczeń o powierzeniu wykonywania pracy cudzoziemcom listopad 2024 r. / październik 2024 r.



Wzrost/spadek liczby oświadczeń o powierzeniu wykonywania pracy cudzoziemcom listopad 2024 r. / listopad 2023 r.



Źródła informacji: badania statystyczne rynku pracy MRIPS-01, dane GUS, dane Centralnego Systemu Analityczno-Raportowego z dnia 13.12.2024 r.
Dane dotyczące cudzoziemców za poszczególne miesiące mogą się różnić ze względu na nowe źródło.