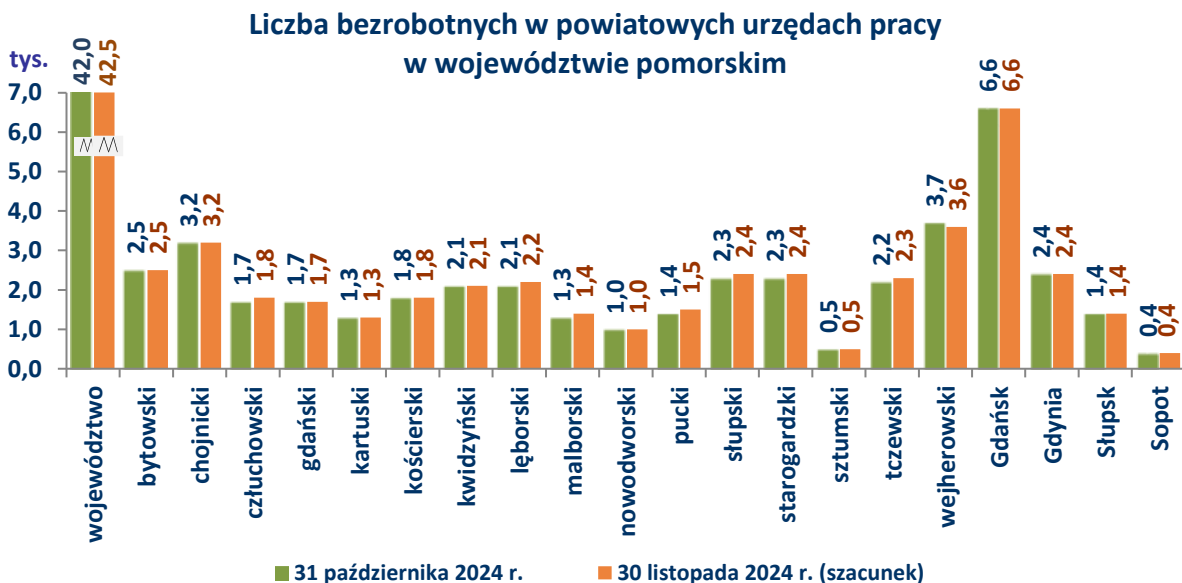


Stoпа bezrobocia w województwie pomorskim

Powiat	Stoпа bezrobocia [%] stan na		wzrost/spadek [pkt. proc.]
	31 października 2024 r.	30 listopada 2024 r. (szacunek)	
bytowski	8,7	8,7	0,0
chojnicki	8,6	8,6	0,0
człuchowski	9,7	9,8	0,1
gdański	3,8	3,8	0,0
kartuski	2,3	2,3	0,0
kościerski	6,9	7,0	0,1
kwidzyński	7,2	7,3	0,1
łęborski	10,2	10,4	0,2
malborski	8,1	8,5	0,4
nowodworski	9,7	10,1	0,4
pucki	5,1	5,4	0,3
słupski	7,5	7,7	0,2
starogardzki	5,4	5,5	0,1
sztumski	4,9	4,7	-0,2
tczewski	5,5	5,7	0,2
wejherowski	5,5	5,4	-0,1
Gdańsk	2,6	2,6	0,0
Gdynia	2,2	2,3	0,1
Słupsk	3,8	4,0	0,2
Sopot	2,1	2,1	0,0
województwo	4,5	4,6	0,1

Źródło: Dane GUS oraz szacunek WUP w Gdańsku.

Stoпа bezrobocia



Bezrobotni w powiatowych urzędach pracy w województwie pomorskim

Powiat	Liczba bezrobotnych stan na		wzrost/spadek [liczba osób]	wzrost/spadek [%]
	31 października 2024 r.	30 listopada 2024 r. (szacunek)		
bytowski	2 546	2 538	-8	-0,3
chojnicki	3 153	3 164	11	0,3
człuchowski	1 735	1 752	17	1,0
gdański	1 739	1 722	-17	-1,0
kartuski	1 293	1 284	-9	-0,7
kościerski	1 812	1 836	24	1,3
kwidzyński	2 070	2 098	28	1,4
łęborski	2 149	2 189	40	1,9
malborski	1 342	1 410	68	5,1
nowodworski	953	995	42	4,4
pucki	1 390	1 475	85	6,1
słupski	2 318	2 376	58	2,5
starogardzki	2 331	2 398	67	2,9
sztumski	509	489	-20	-3,9
tczewski	2 234	2 302	68	3,0
wejherowski	3 731	3 638	-93	-2,5
Gdańsk	6 609	6 612	3	0,0
Gdynia	2 354	2 445	91	3,9
Słupsk	1 391	1 449	58	4,2
Sopot	359	357	-2	-0,6
województwo	42 018	42 529	511	1,2

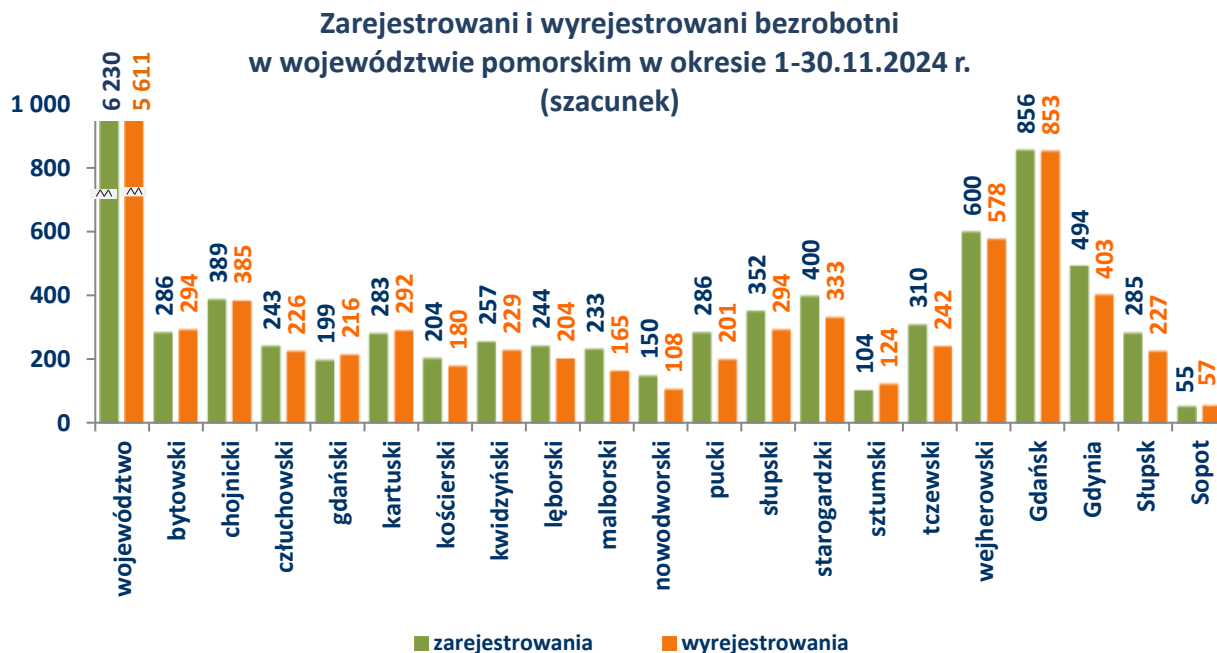
Źródło: Sprawozdanie o rynku pracy MRiPS-01.

Bezrobotni

Rynek pracy województwa pomorskiego

Szacunkowe dane o rynku pracy

Listopad 2024



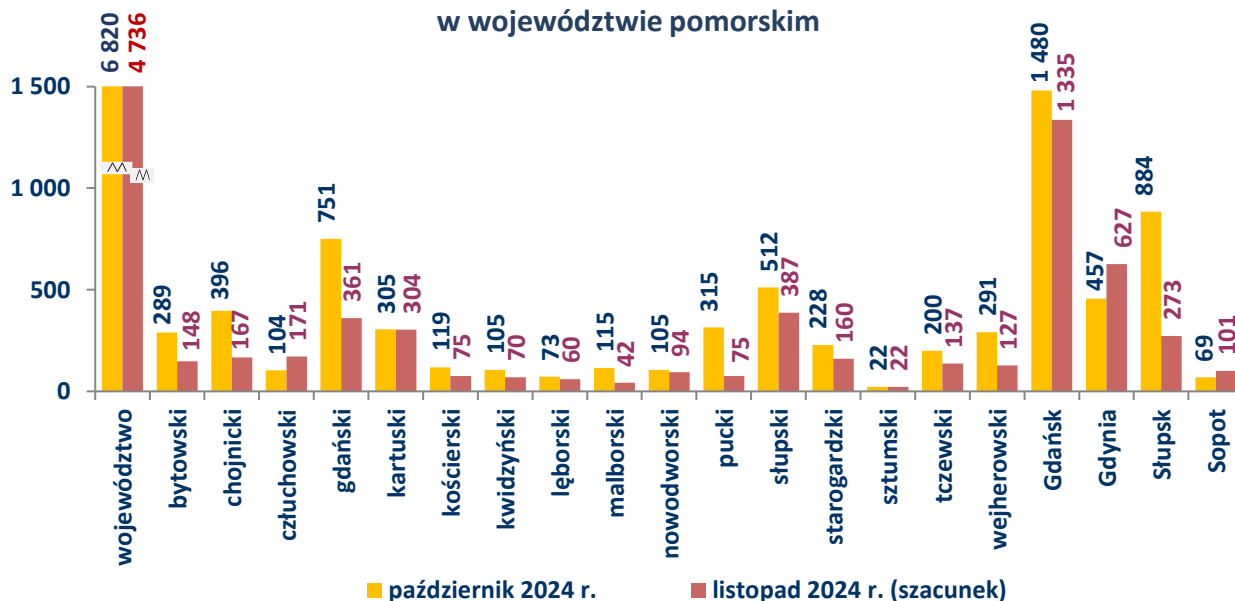
**Zarejestrowani i wyrejestrowani bezrobotni w powiatowych urzędach pracy
województwa pomorskiego**

Powiat	Bezrobotni zarejestrowani w okresie		Osoby wyłączone z ewidencji bezrobotnych w okresie	
	październik 2024 r.	listopad 2024 r. (szacunek)	październik 2024 r.	listopad 2024 r. (szacunek)
bytowski	387	286	401	294
chojnicki	426	389	372	385
człuchowski	294	243	274	226
gdański	267	199	255	216
kartuski	330	283	367	292
kościerski	279	204	281	180
kwidzyński	297	257	284	229
łęborski	348	244	307	204
malborski	286	233	262	165
nowodworski	233	150	166	108
pucki	418	286	283	201
słupski	368	352	376	294
starogardzki	407	400	472	333
sztumski	117	104	119	124
tczewski	327	310	413	242
wejherowski	653	600	551	578
Gdańsk	1 004	856	1 016	853
Gdynia	477	494	451	403
Słupsk	275	285	354	227
Sopot	68	55	79	57
województwo	7 261	6 230	7 083	5 611

Źródło: Sprawozdanie o rynku pracy MRIPS-01.

Bezrobotni

Wolne miejsca pracy i miejsca aktywizacji zawodowej w województwie pomorskim



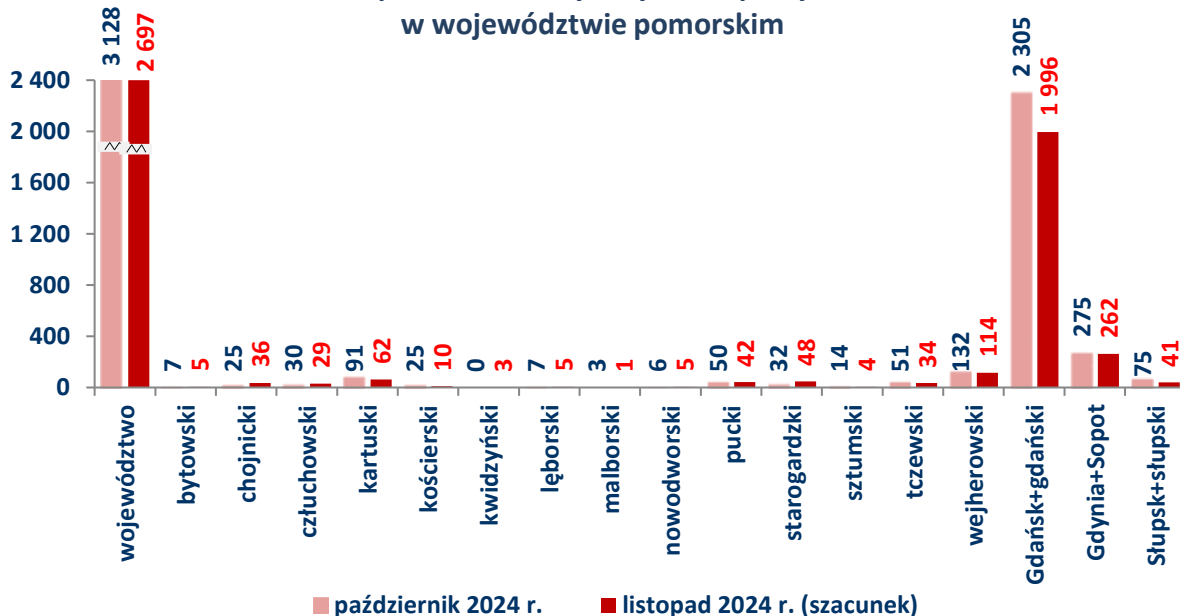
Wolne miejsca pracy i miejsca aktywizacji zawodowej zgłoszone do powiatowych urzędów pracy w województwie pomorskim

Powiat	Wolne miejsca pracy i miejsca aktywizacji zawodowej w okresie		wzrost/spadek [liczba miejsc pracy]	wzrost/spadek [%]
	październik 2024 r.	listopad 2024 r. (szacunek)		
bytowski	289	148	-141	-48,8
chojnicki	396	167	-229	-57,8
człuchowski	104	171	67	64,4
gdański	751	361	-390	-51,9
kartuski	305	304	-1	-0,3
kościerski	119	75	-44	-37,0
kwidzyński	105	70	-35	-33,3
łęborski	73	60	-13	-17,8
malborski	115	42	-73	-63,5
nowodworski	105	94	-11	-10,5
pucki	315	75	-240	-76,2
słupski	512	387	-125	-24,4
starogardzki	228	160	-68	-29,8
sztumski	22	22	0	0,0
tczewski	200	137	-63	-31,5
wejherowski	291	127	-164	-56,4
Gdańsk	1 480	1 335	-145	-9,8
Gdynia	457	627	170	37,2
Słupsk	884	273	-611	-69,1
Sopot	69	101	32	46,4
województwo	6 820	4 736	-2 084	-30,6

Źródło: Sprawozdanie o rynku pracy MRiPS-01.

Oferty pracy

Oświadczenia o powierzeniu wykonywania pracy cudzoziemcowi w województwie pomorskim

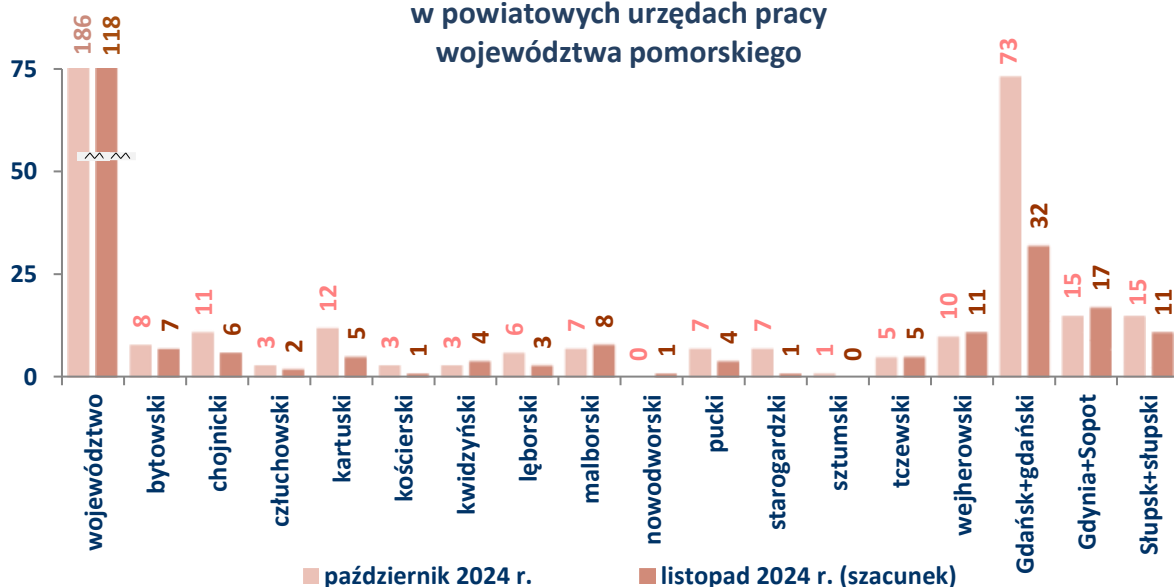


Oświadczenia o powierzeniu wykonywania pracy cudzoziemcowi wpisane do ewidencji powiatowych urzędów pracy województwa pomorskiego

Powiat	Liczba oświadczeń o powierzeniu wykonywania pracy cudzoziemcowi wpisanych do ewidencji PUP w okresie	
	październik 2024 r.	listopad 2024 r. (szacunek)
bytowski	7	5
chojnicki	25	36
człuchowski	30	29
kartuski	91	62
kościerski	25	10
kwidziński	0	3
łęborski	7	5
malborski	3	1
nowodworski	6	5
pucki	50	42
starogardzki	32	48
sztumski	14	4
tczewski	51	34
wejherowski	132	114
Gdańsk + powiat gdański	2 305	1 996
Gdynia + Sopot	275	262
Słupsk + powiat słupski	75	41
województwo	3 128	2 697

Źródło: CeSAR, dostęp z dnia 2.12.2024 r.

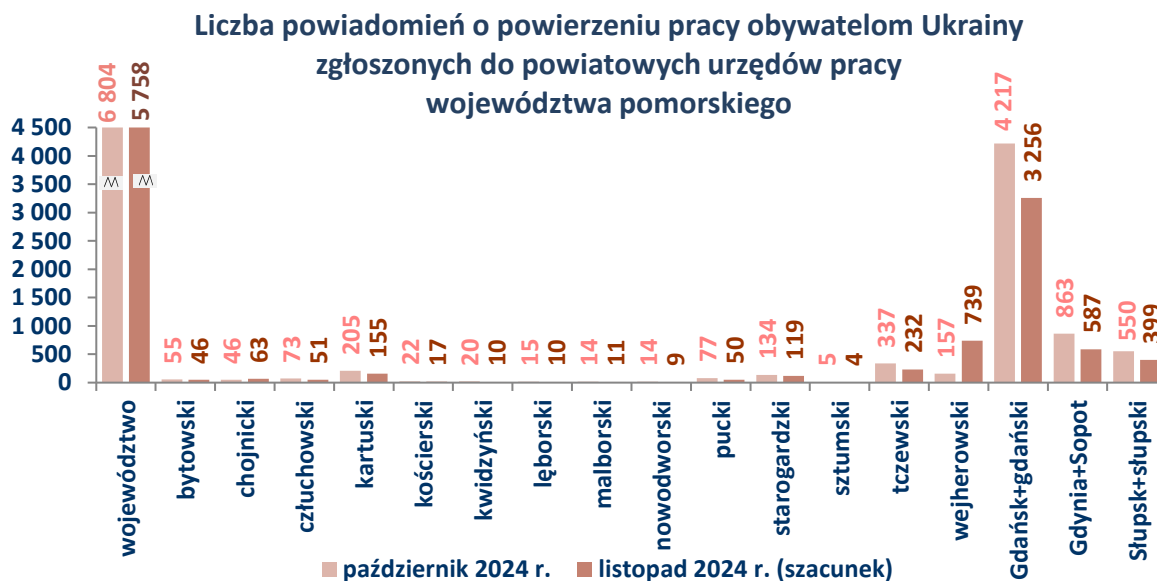
Liczba obywateli Ukrainy zarejestrowanych jako bezrobotni w powiatowych urzędach pracy województwa pomorskiego



Zarejestrowani jako bezrobotni obywatele Ukrainy w powiatowych urzędach pracy województwa pomorskiego

Powiat	Zarejestrowani jako bezrobotni obywatele Ukrainy w powiatowych urzędach pracy województwa pomorskiego w okresie	
	październik 2024 r.	listopad 2024 r. (szacunek)
bytowski	8	7
chojnicki	11	6
człuchowski	3	2
kartuski	12	5
kościerski	3	1
kwidziński	3	4
łęborski	6	3
malborski	7	8
nowodworski	0	1
pucki	7	4
starogardzki	7	1
sztumski	1	0
tczewski	5	5
wejherowski	10	11
Gdańsk + powiat gdański	73	32
Gdynia + Sopot	15	17
Słupsk + powiat słupski	15	11
województwo	186	118

Źródło: CeSAR, dostęp z dnia 2.12.2024 r.



Powiadomienia o powierzeniu pracy obywatelom Ukrainy zgłoszone do powiatowych urzędów pracy województwa pomorskiego

Powiat	Liczba powiadomień o powierzeniu pracy obywatelom Ukrainy zgłoszonych do powiatowych urzędów pracy województwa pomorskiego w okresie	
	październik 2024 r.	listopad 2024 r. (szacunek)
bytowski	55	46
chojnicki	46	63
człuchowski	73	51
kartuski	205	155
kościerski	22	17
kwidzyński	20	10
lęborski	15	10
malborski	14	11
nowodworski	14	9
pucki	77	50
starogardzki	134	119
sztumski	5	4
tczewski	337	232
wejherowski	157	739
Gdańsk + powiat gdański	4 217	3 256
Gdynia + Sopot	863	587
Słupsk + powiat słupski	550	399
województwo	6 804	5 758

Źródło: CeSAR, dostęp z dnia 2.12.2024 r.

Gdańsk, 10 grudnia 2024 r.