




Powiatowy Urząd Pracy w Bytowie

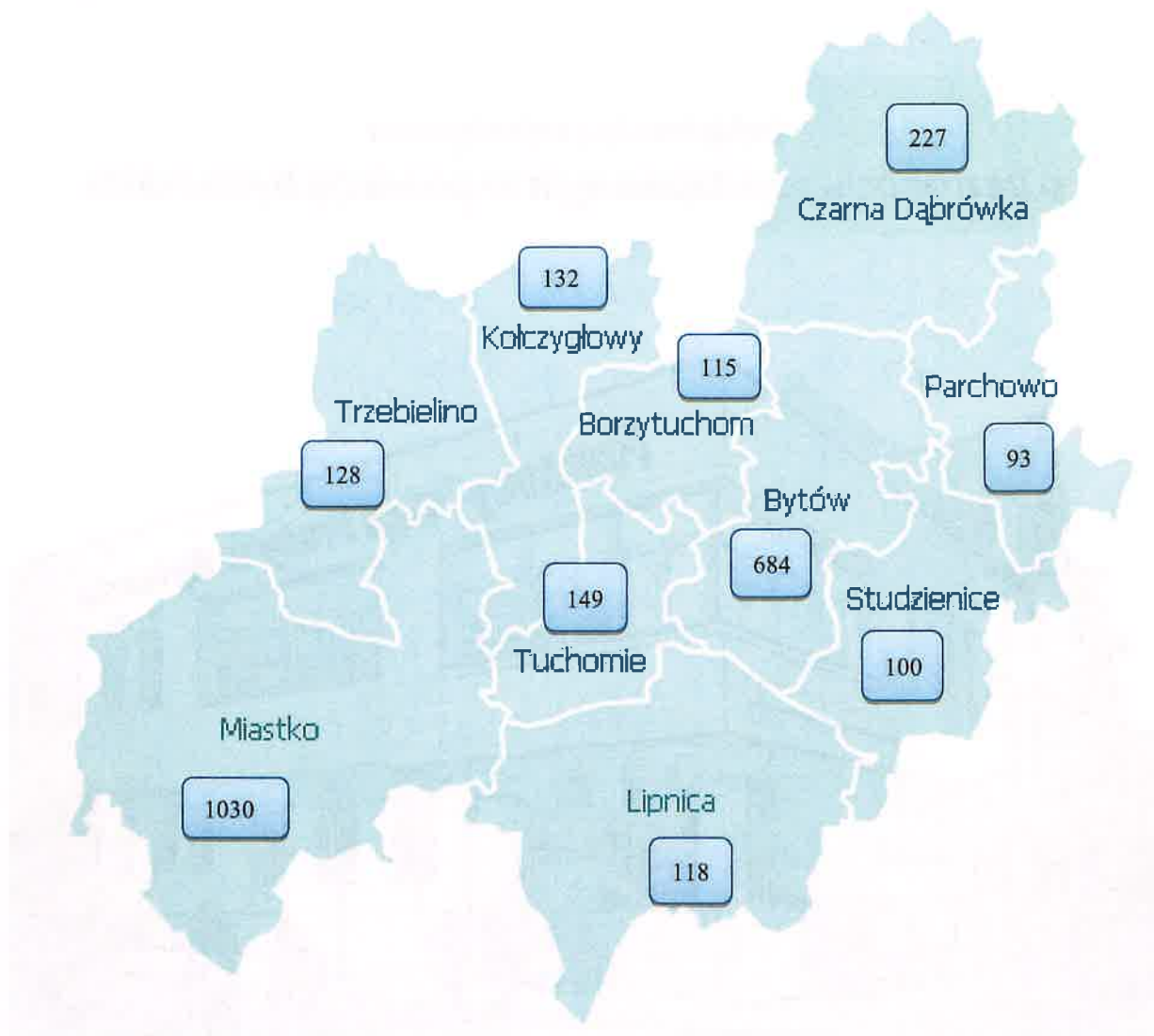


**Informacja miesięczna  
o bezrobociu rejestrowanym w powiecie bytowskim**



**Bytów, wrzesień 2023**

## Liczba bezrobotnych w gminach powiatu bytowskiego na koniec września 2023 r.



Podstawowe miesięczne wskaźniki			
wrzesień 2022	sierpień 2023	Stan w końcu miesiąca/w okresie sprawozdawczym	wrzesień 2023
2 682	2 704	Bezrobotni zarejestrowani	2 776
9,2	9,3	Stopa bezrobocia rejestrowanego w %	X
448	315	Bezrobotni nowo zarejestrowani (napływ)	416
386	267	Osoby wyłączone z ewidencji (odpływ)	344
327	157	Wolne miejsca pracy i miejsca aktywizacji zawodowej	100

Wojewódzka stopa bezrobocia wyniosła w końcu lipca 2023 r. – 4,5%, krajowa – 5,0%.

Według stanu na 30 września 2023 r. liczba bezrobotnych zarejestrowanych w Powiatowym Urzędzie Pracy w Bytowie wyniosła **2 776** osób. W porównaniu do miesiąca poprzedniego uległa zwiększeniu o 72 osoby. Natomiast w stosunku do września 2022 roku odnotowano wzrost liczby bezrobotnych o 94 osoby, tj. o 3,5%.

Na chwilę obecną niewielki odsetek osób pozostających w ewidencji urzędu pracy stanowią **osoby poszukujące pracy** (nieposiadające statusu osoby bezrobotnej). W końcu września br. grupa ta liczyła 57 osób (uległa zwiększeniu o 3 osoby w porównaniu do miesiąca poprzedniego), w tym 15 niepełnosprawnych niepozostających w zatrudnieniu, natomiast w analogicznym miesiącu 2022 r. liczby te wynosiły odpowiednio 87 i 17.

We wrześniu bieżącego roku 34 osoby nabyły uprawnienia do  **dodatku aktywizacyjnego** w wyniku podjęcia zatrudnienia z własnej inicjatywy. Według stanu na koniec miesiąca uprawnionych do otrzymywania takiego dodatku łącznie było 86 osób (w sierpniu 2023 r. – 73, we wrześniu 2022 r. - 42).

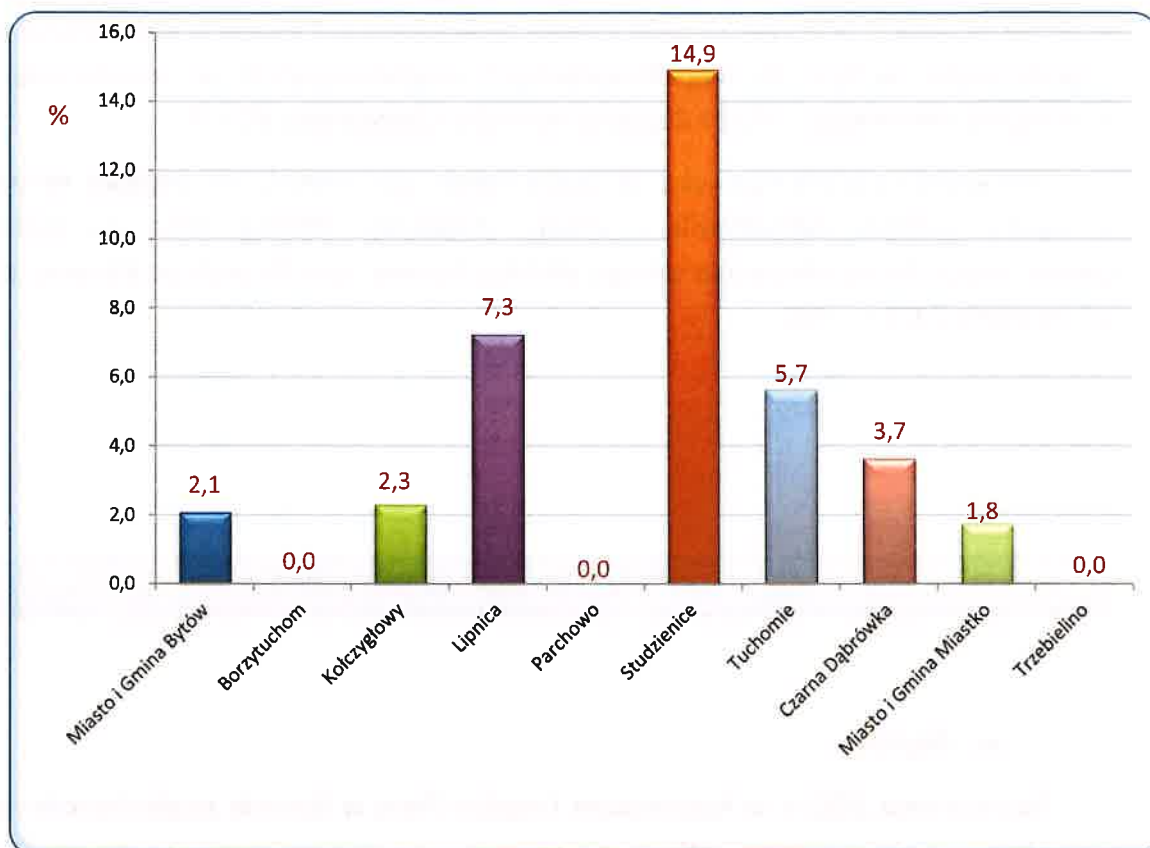
## DYNAMIKA - ZMIANY W MIESIĄCU

### ▪ Napływ

We wrześniu 2023 r. w Powiatowym Urzędzie Pracy w Bytowie zarejestrowało się 416 osób, tj. o 32 mniej niż we wrześniu 2022 r. i o 101 więcej niż w sierpniu 2023 roku. Kobiety stanowiły 52,2% (217 osób) tej liczby, przed miesiącem wskaźnik ten wynosił 52,1%, natomiast przed rokiem 52,2%. Wśród bezrobotnych rejestrujących się w omawianym okresie 68,8% to osoby rejestrujące się **po raz kolejny**, przed miesiącem było to 80,0%, a przed rokiem 60,3%. Spośród osób nowo zarejestrowanych 12,5% to **dotychczas niepracujący**, przed miesiącem było ich 8,9%, a przed rokiem 15,2%. Osoby **do 25. roku życia** stanowiły 38,7% ogólnej liczby osób rejestrowanych we wrześniu, przed miesiącem było to 25,4%, a przed rokiem 15,2%. Wśród osób rejestrujących się można wyodrębnić osoby, **dla których okres od momentu zakończenia nauki do dnia rejestracji nie przekroczył 12 miesięcy**, we wrześniu stanowili oni 22,1% ogólnej liczby rejestrujących się osób, przed miesiącem 6,7%, a we wrześniu 2022 r. – 28,3%. Udział osób **zwolnionych z przyczyn dotyczących zakładu pracy** w ogólnej liczbie rejestracji we wrześniu wyniósł 6,0%, przed miesiącem 4,4%, przed rokiem 4,7%. Spośród rejestrowanych osób 67,1% **mieszkało na wsi**, przed miesiącem 57,1%, przed rokiem 65,6%. Osoby **do 30 roku życia** stanowiły 48,3% ogólnej liczby osób zarejestrowanych we wrześniu, a **powyżej 50 roku życia** – 13,9%.

We wrześniu w porównaniu do sierpnia 2023 roku w siedmiu gminach powiatu bytowskiego nastąpiło **zwiększenie** liczby bezrobotnych. Największy wzrost nastąpił w gminach Studzienice (o 14,9%), Lipnica (o 7,3%) oraz Tuchomie (o 5,7%).

Bez zmian pozostała liczba zarejestrowanych bezrobotnych w gminach Borzytuchom, Parchowo i Trzebielino.



Źródło: Opracowanie własne na podstawie badań statystycznych rynku pracy MRIPS-01.

## Odptyw

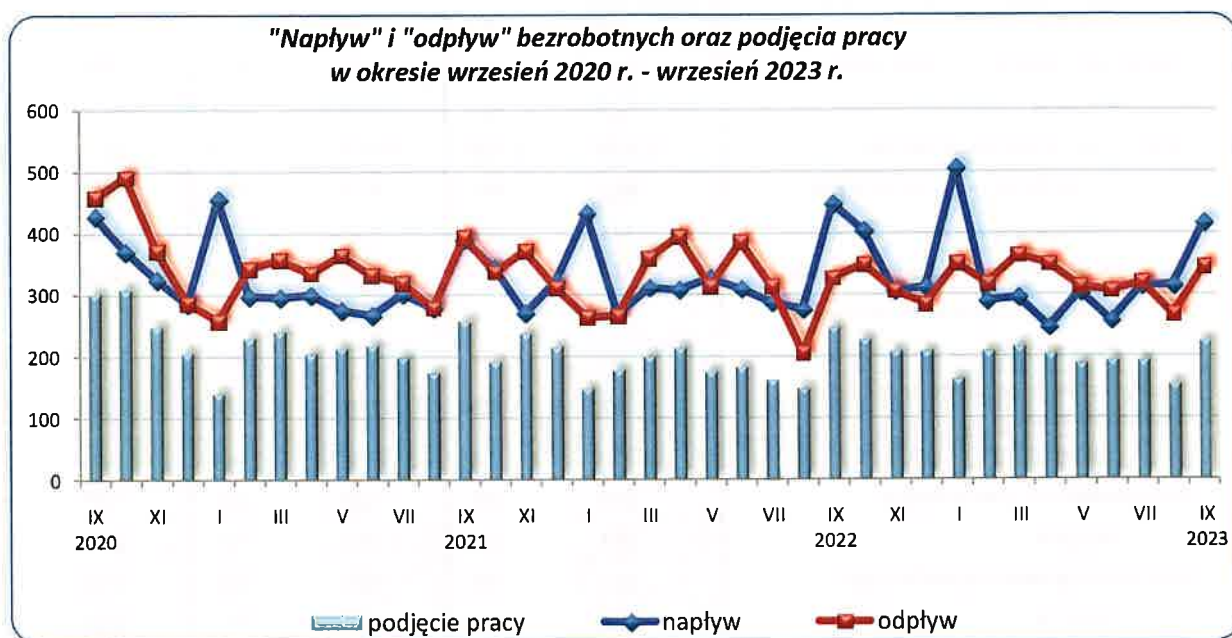
W analizowanym okresie z ewidencji bezrobotnych wyłączono **344** osoby, tj. o 77 osób więcej niż w miesiącu poprzednim i o 42 mniej niż przed rokiem. Wyłączenia z ewidencji dokonano przede wszystkim z powodu:

- podjęcia pracy - **227** osób (66,0% ogółu wyłączeń);
- niepotwierdzenia gotowości do pracy – 38 (11,0%);
- dobrowolnej rezygnacji ze statusu bezrobotnego – 29 (8,4%);
- odmowy bez uzasadnionej przyczyny przyjęcia propozycji odpowiedniej pracy lub innej formy pomocy – 4 (1,2%);
- pozostałych przyczyn – 46 (13,4% ogółu wyłączeń), w tym: 16 osób rozpoczęło staż, 10 osiągnęło wiek emerytalny, 4 rozpoczęły prace społecznie użyteczne, 3 rozpoczęły szkolenie, 1 nabyła prawo do świadczenia przedemerytalnego, 1 nabyła prawa emerytalne lub rentowe a 11 osób wyłączono z ewidencji z innych powodów (m.in. zmiany miejsca zameldowania lub pobytu zainteresowanego poza obszar działania PUP; pobierania zasiłków dla opiekunów lub zasiłku stałego z OPS; niezdolności do pracy wskutek choroby lub przebywania w zamkniętym ośrodku odwykowym przez nieprzerwany okres 90 dni; z własnej winy przerwano szkolenie, staż, realizację indywidualnego planu działań lub wykonywanie



prac, o których mowa w art. 73a, lub inną formę pomocy określoną w ustawie; braku gotowości do podjęcia pracy przez okres co najmniej 10 dni; zgonu ).

W porównaniu do sierpnia 2023 roku liczba podjęć zatrudnienia zwiększyła się o 44,6%. Wśród osób wyłączonych z ewidencji bezrobotnych z powodu podjęcia pracy – 197 osób uzyskało zatrudnienie w wyniku własnej aktywności (miesiąc wcześniej 144 osoby), z tego 147 osób podjęło pracę stałą, 42 pracę sezonową, a pozostałe 8 podjęło działalność gospodarczą. Prace subsydiowane podjęło 30 osób (o 17 więcej niż miesiąc wcześniej i o 12 mniej niż przed rokiem). W ramach prac subsydiowanych dla 20 osób zorganizowano prace interwencyjne, 9 zatrudniono w ramach refundacji kosztów zatrudnienia bezrobotnego (doposażenie lub wyposażenie stanowiska pracy) oraz 1 osoba podjęła pracę poza miejscem zamieszkania w ramach bonu na zasiedlenie.



Źródło: Opracowanie własne na podstawie badań statystycznych rynku pracy MRIPS-01.

### WYBRANE KATEGORIE BEZROBOTNYCH

W porównaniu do poprzedniego miesiąca **zwiększenie** liczby bezrobotnych odnotowano wśród kategorii osób: zarejestrowanych w okresie do 12 miesięcy od dnia ukończenia nauki o 77, poprzednio pracujących zawodowo oraz zamieszkałych na wsi po 56 osób, bez doświadczenia zawodowego o 23, dotychczas niepracujących o 16, posiadających prawo do zasiłku oraz kobiet po 13 osób i bez kwalifikacji zawodowych o 11.

**Zmniejszenie** liczby bezrobotnych odnotowano wśród zarejestrowanych cudzoziemców o 2 osoby.

Nie uległa zmianie liczba osób zwolnionych z przyczyn dotyczących zakładu pracy.

Dane liczbowe dotyczące wybranych kategorii bezrobotnych w porównaniu z analogicznym miesiącem ubiegłego roku oraz poprzednim miesiącem przedstawiono w tabeli:

Wybrane kategorie bezrobotnych	sierpień 2023		wg stanu na			
	ogółem	w tym kobiety	30.09.2022		30.09.2023	
			ogółem	w tym kobiety	ogółem	w tym kobiety
<b>Bezrobotni ogółem</b>	<b>2 704</b>	<b>1 611</b>	<b>2 682</b>	<b>1 631</b>	<b>2 776</b>	<b>1 624</b>
<i>udział kobiet w %</i>	59,6	100,0	60,8	100,0	58,5	100,0
<b>Bezrobotni z prawem do zasiłku</b>	<b>511</b>	<b>270</b>	<b>444</b>	<b>257</b>	<b>524</b>	<b>265</b>
<i>udział %</i>	18,9	16,8	16,6	15,8	18,9	16,3
<b>Bezrobotni poprzednio pracujący</b>	<b>2 421</b>	<b>1 418</b>	<b>2 378</b>	<b>1 420</b>	<b>2 477</b>	<b>1 423</b>
<i>w tym: udział %</i>	89,5	88,0	88,7	87,1	89,2	87,6
zwolnione z przyczyn dotyczących zakładu pracy	<b>201</b>	<b>98</b>	<b>182</b>	<b>97</b>	<b>201</b>	<b>96</b>
<i>udział %</i>	7,4	6,1	6,8	5,9	7,2	5,9
<b>Bezrobotni dotychczas niepracujący</b>	<b>283</b>	<b>193</b>	<b>304</b>	<b>211</b>	<b>299</b>	<b>201</b>
<i>udział %</i>	10,5	12,0	11,3	12,9	10,8	12,4
<b>Bezrobotni zamieszkali na wsi</b>	<b>1 803</b>	<b>1 103</b>	<b>1 818</b>	<b>1 130</b>	<b>1 859</b>	<b>1 114</b>
<i>udział do liczby bezrobotnych %</i>	66,7	68,5	67,8	69,3	67,0	68,6
posiadający prawo do zasiłku	341	181	307	185	349	178
<i>% bezrobotnych mieszkańców wsi</i>	18,9	16,4	16,9	16,4	18,8	16,0
posiadający gospodarstwo rolne	57	35	49	32	54	33
<i>% bezrobotnych mieszkańców wsi</i>	3,2	3,2	2,7	2,8	2,9	3,0
<b>Osoby w okresie do 12 miesięcy od dnia ukończenia nauki</b>	<b>52</b>	<b>29</b>	<b>149</b>	<b>72</b>	<b>129</b>	<b>59</b>
<i>udział %</i>	1,9	1,8	5,6	4,4	4,6	3,6
<b>Bez kwalifikacji zawodowych</b>	<b>516</b>	<b>352</b>	<b>506</b>	<b>346</b>	<b>527</b>	<b>351</b>
<i>udział %</i>	19,1	21,8	18,9	21,2	19,0	21,6
<b>Bez doświadczenia zawodowego</b>	<b>448</b>	<b>312</b>	<b>443</b>	<b>313</b>	<b>471</b>	<b>320</b>
<i>udział %</i>	16,6	19,4	16,5	19,2	17,0	19,7
<b>Cudzoziemcy</b>	<b>69</b>	<b>58</b>	<b>49</b>	<b>42</b>	<b>67</b>	<b>56</b>
<i>udział %</i>	2,6	3,6	1,8	2,6	2,4	3,4

Źródło: Opracowanie własne na podstawie badań statystycznych rynku pracy MRIPS-01.

### Osoby bezrobotne będące w szczególnej sytuacji na rynku pracy zarejestrowane w Powiatowym Urzędzie Pracy w Bytowie (stan na 30.09.2022 r., 31.08.2023 r. i 30.09.2023 r.)

Kategorie osób bezrobotnych w szczególnej sytuacji na rynku pracy	Liczba osób bezrobotnych			Wzrost/spadek %	
	30.09.2022	2023		do września 2022	do sierpnia 2023
		31.08.2023	30.09.2023		
<b>Ogółem osoby bezrobotne będące w szczególnej sytuacji na rynku pracy, w tym:</b>	<b>2 246</b>	<b>2 247</b>	<b>2 311</b>	<b>2,9</b>	<b>2,8</b>
do 30. roku życia	886	849	919	3,7	8,2
w tym do 25. roku życia	495	479	545	10,1	13,8
długotrwale bezrobotne	1 302	1 314	1 328	2,0	1,1
powyżej 50. roku życia	567	592	588	3,7	-0,7
korzystające ze świadczeń pomocy społecznej	0	0	0	x	x
posiadające co najmniej jedno dziecko do 6. roku życia	639	565	558	-12,7	-1,2
posiadające co najmniej jedno dziecko niepełnosprawne do 18. roku życia	4	5	6	50,0	20,0
niepełnosprawni	206	215	226	9,7	5,1

Źródło: Opracowanie własne na podstawie badań statystycznych rynku pracy MRIPS-01.

## AKTYWNE DZIAŁANIA OGRANICZAJĄCE BEZROBOCIE I ŁAGODZENIE JEGO SKUTKÓW

We wrześniu 2023 r. pracownicy PUP Bytów pozyskali 100 ofert pracy (przed miesiącem było ich 157, przed rokiem 327). W porównaniu do poprzedniego miesiąca ich liczba zmniejszyła się o 36,3%. Subsydiowane miejsca pracy i miejsca aktywizacji zawodowej stanowiły 33,0% zgłoszonych wolnych miejsc pracy ogółem. Większość ofert pracy, które wpłynęły do tutejszego Urzędu to oferty pracy na stanowiskach:

- Policjant - 50,
- Pracownik biurowy - 6,
- Sprzedawca - 5,
- Opiekunka dziecięca - 3,
- Robotnik gospodarczy - 3,
- Stolarz - 2,
- Nauczyciel wspomagający - 2,
- Operator maszyn stolarskich - 2,
- Psychoterapeuta dzieci i młodzieży - 2,
- Elektromechanik - 2

Pozostałe oferty dotyczyły stanowisk pracy m.in. w zawodach: pamiątkarz; asystent nauczyciela w szkole; brukarz; psycholog; pomoc administracyjna; operator forwardera; stażysta sądowy; pomoc nauczyciela oddziału przedszkolnego; psycholog dzieci i młodzieży; operator wielosiły; mechanik; nauczyciel wiedzy o społeczeństwie; spedytor; nauczyciel edukacji wczesnoszkolnej i przedszkolnej; wizażystka/stylistka; trakowy; operator produkcji, sprzątaczką.

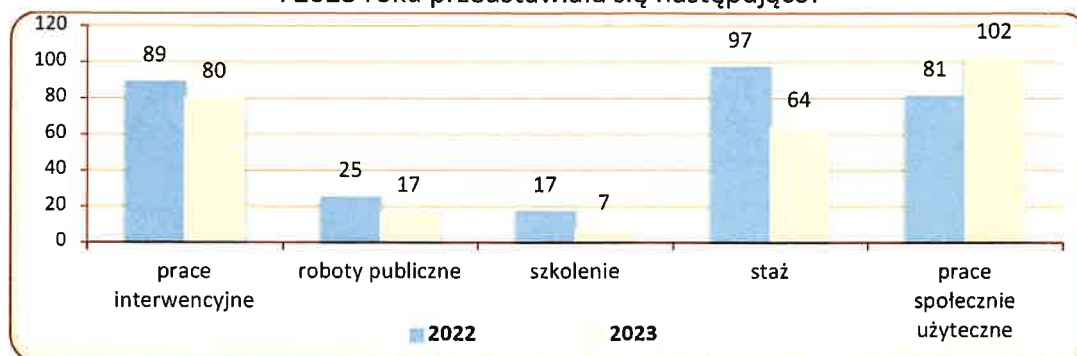


Źródło: Opracowanie własne na podstawie badań statystycznych rynku pracy MRiPS-01.

Liczba osób wyłączonych z ewidencji osób bezrobotnych w okresie styczeń - wrzesień 2022 r. oraz w analogicznych miesiącach 2023 r. według przyczyn przedstawiała się następująco:

Osoby wyłączone z ewidencji osób bezrobotnych	w okresie styczeń - wrzesień	
	2022	2023
<b>OGÓŁEM</b>	<b>2 920</b>	<b>2 932</b>
Podjęła pracy, w tym:	<b>1 671</b>	<b>1 763</b>
■ niesubsydiowanej	1 374	1 483
■ subsydiowanej, w tym:	297	280
➤ prac interwencyjnych	103	89
➤ robót publicznych	34	31
➤ działalności gospodarczej	51	55
➤ w ramach refundacji kosztów zatrudnienia bezrobotnego (doposażenie lub wyposażenie stanowiska pracy)	78	78
➤ podjęcia pracy poza miejscem zamieszkania w ramach bonu na zasiedlenie	9	9
w tym podjęcie działalności gospodarczej	0	0
➤ podjęcia pracy w ramach bonu zatrudnieniowego	0	0
➤ inne (m.in. jednorazowe środki z PFRON, kontrakt socjalny)	22	18
Rozpoczęcia aktywizacji zawodowej w ramach:	366	352
■ szkolenia, w tym	128	104
➤ w ramach bonu szkoleniowego	8	8
■ stażu, w tym	148	115
➤ w ramach bonu stażowego	0	0
■ prac społecznie użytecznych	90	133
Pozostałych, z tego:	883	817
➤ odmowy bez uzasadnionej przyczyny przyjęcia propozycji odpowiedniej pracy lub innej formy pomocy	47	27

Liczba uczestniczących w poszczególnych programach rynku pracy w końcu września 2022 i 2023 roku przedstawiała się następująco:



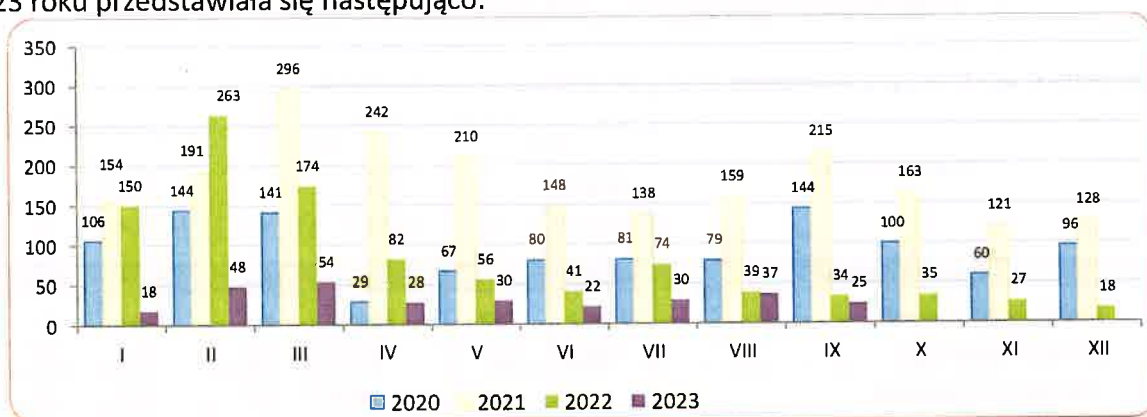
Źródło: Opracowanie własne na podstawie badań statystycznych rynku pracy MRIPS-01.



## ZATRUDNIANIE CUDZOZIEMCÓW

We wrześniu 2023 r. w Powiatowym Urzędzie Pracy w Bytowie zostało wpisanych do ewidencji **25** oświadczeń o powierzeniu wykonywania pracy cudzoziemcowi bez konieczności uzyskania zezwolenia na pracę (w tym: 52,0% dotyczyło obywateli Białorusi, 28,0% dotyczyło obywateli Gruzji, 12,0% dotyczyło obywateli Ukrainy). Cudzoziemcy według oświadczeń będą wykonywali pracę przede wszystkim w przetwórstwie przemysłowym (88,0%). Cudzoziemcy mają wykonywać pracę w oparciu o umowę zlecenia (56,0%) oraz umowę o pracę (44,0%) i najczęściej w zawodach: „robotnicy przemysłowi i rzemieślnicy” (72,0%), „operatorzy i monterzy maszyn urządzeń” (20,0%) oraz pracownicy przy pracach prostych (8,0%). Najwięcej oświadczeń zarejestrowano w grupie wiekowej 41-65 lat (52,0%) oraz 26-40 lat (32,0%). W porównaniu do sierpnia 2023 r. liczba oświadczeń uległa zmniejszeniu o 12, natomiast w porównaniu do września 2022 roku zmniejszyła się o 9, tj. o 26,5%.

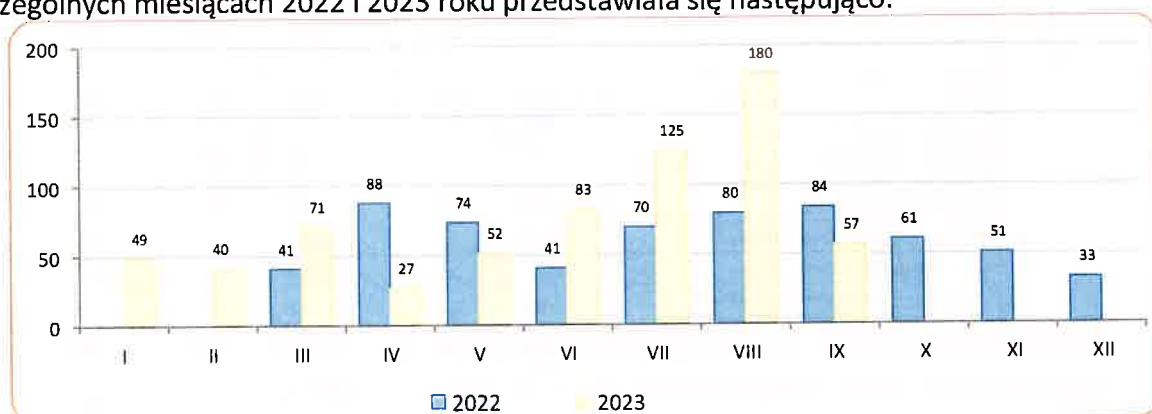
Liczba wpisanych do ewidencji oświadczeń w poszczególnych miesiącach 2020, 2021, 2022 i 2023 roku przedstawiała się następująco:



We wrześniu 2023 r. nie wydano zezwoleń na pracę sezonową.

We wrześniu 2023 r. do Powiatowego Urzędu Pracy w Bytowie wpłynęło **57** powiadomień (miesiąc wcześniej 180) o powierzeniu wykonywania pracy obywatelom Ukrainy zgodnie z ustawą z dnia 12 marca 2022 r. o pomocy obywatelom Ukrainy w związku z konfliktem zbrojnym na terytorium tego państwa.

Liczba złożonych powiadomień o powierzeniu wykonywania pracy obywatelom Ukrainy w poszczególnych miesiącach 2022 i 2023 roku przedstawiała się następująco:



## WYDATKI Z FUNDUSZU PRACY

Z Funduszu Pracy we wrześniu 2023 r. wydatkowano łącznie kwotę 1 804,6 tys. zł. (tj. 115,0% kwoty z poprzedniego miesiąca). Na zasiłki dla bezrobotnych wydano 813,1 tys. zł (45,1% ogółu wydatków w omawianym okresie), natomiast na programy na rzecz promocji zatrudnienia wydatkowano kwotę 834,4 tys. zł, (tj. 46,2% ogółu wydatków).

W porównaniu do okresu styczeń - wrzesień 2022 r. (14 490,5 tys. zł) odnotowano spadek wydatków Funduszu Pracy o 4,4%.

Spadek nastąpił w wydatkach na:

- dodatki aktywizacyjne o 27,0%,
- zasiłki dla bezrobotnych o 15,4%.

Wzrost nastąpił w wydatkach na:

- świadczenia integracyjne o 86,7%,
- pozostałe wydatki o 4,7%,
- programy na rzecz promocji zatrudnienia o 3,5%.

**Strukturę wydatków z Funduszu Pracy przedstawia zestawienie:**

Wyszczególnienie	styczeń - wrzesień				w tym: wrzesień 2023		Wzrost/ spadek	
	2022		2023		Kwota wydatków (w tys. zł)	%		
	Kwota wydatków (w tys. zł)	%	Kwota wydatków (w tys. zł)	%			Kwota wydatków (w tys. zł)	%
1	2	3	4	5	6	7	8	
<b>WYDATKI OGÓŁEM</b>	<b>14 490,5</b>	<b>100,0</b>	<b>13 853,4</b>	<b>100,0</b>	<b>1 804,6</b>	<b>100,0</b>	<b>-4,4</b>	
Zasiłki dla bezrobotnych	7 197,3	49,7	6 089,5	44,0	813,1	45,1	-15,4	
Dodatki aktywizacyjne	418,7	2,9	305,7	2,2	54,9	3,0	-27,0	
<b>Świadczenia integracyjne</b>	<b>407,2</b>	<b>2,8</b>	<b>760,3</b>	<b>5,5</b>	<b>72,8</b>	<b>4,0</b>	<b>86,7</b>	
Składki na ubezpieczenia społeczne rolników	0,0	0,0	0,0	0,0	0,0	0,0	x	
<b>Programy na rzecz promocji zatrudnienia</b>	<b>6 176,6</b>	<b>42,6</b>	<b>6 393,5</b>	<b>46,2</b>	<b>834,4</b>	<b>46,2</b>	<b>3,5</b>	
w tym:	Szkolenia	341,4	2,4	433,0	3,1	31,4	1,7	26,8
	Prace społecznie użyteczne	149,2	1,0	160,4	1,2	12,6	0,7	7,6
	Roboty publiczne	284,9	2,0	391,5	2,8	51,0	2,8	37,4
	Refundacja kosztów wyposażenia i doposażenia stanowiska pracy	1 086,0	7,5	1 211,6	8,7	128,0	7,1	24,5
	Dofinansowanie podejmowania działalności gospodarczej	1 425,1	9,8	1 749,0	12,6	0,0	0,0	22,7
	Prace interwencyjne	752,0	5,2	575,6	4,2	126,1	7,0	-23,5
	Stypendia i składki na ubezpieczenie społeczne (studia podyplomowe, kontynuacja nauki)	63,9	0,4	49,1	0,4	14,2	0,8	-23,1
	Staże	1 189,1	8,2	925,5	6,7	190,6	10,6	-22,2
	Bon na zasiedlenie	88,0	0,6	95,0	0,7	0,0	0,0	8,0
	Bon zatrudnieniowy	0,0	0,0	0,0	0,0	0,0	0,0	x
	Koszty specyficznych elementów programów specjalnych	30,0	0,2	0,0	0,0	0,0	0,0	x
	Krajowy Fundusz Szkoleniowy	307,7	2,1	434,3	3,1	113,3	6,3	41,1
	Inne instrumenty rynku pracy	459,2	3,2	368,4	2,7	167,2	9,3	-19,8
	<small>dotacja przyznawane na podstawie Rozporządzenia z dnia 21 grudnia 2021 r.</small>	10,0	0,1	0,0	0,0	0,0	0,0	x
<b>Pozostałe wydatki</b>	<b>290,8</b>	<b>2,0</b>	<b>304,5</b>	<b>2,2</b>	<b>29,3</b>	<b>1,6</b>	<b>4,7</b>	

Źródło: Opracowanie własne na podstawie badań statystycznych rynku pracy MRIPS -02.

Opracował:  
Adam Witka-Jeżewski

**DYREKTOR**  
Powiatowego Urzędu Pracy  
w Złoczynie

*Janusz Wiczowski*

# STAN BEZROBOCIA W POWIECIE BYTOWSKIM

Wyszczególnienie	Liczba bezrobotnych ogółem					Dynamika % 4:3	Struktura bezrobocia %	Bezrobotni z prawem do zasłki			Liczba osób wyłączonych z ewidencji wg miejsca zamieszkania na poszczególne formy aktywizacji zawodowej w okresie styczeń - wrzesień 2023 r.								
	30.09.2022 r.		31.08.2023 r.		30.09.2023 r.			Osoby	% bezrobotnych w gminie	% bezrobotnych ogółem	Prace interwencyjne	Roboty publiczne	Osoby, które otrzymały dotację na rozpoczęcie działalności gospodarczej	Osoby, które podjęły pracę w ramach refundacji kosztów zatrudnienia bezrobotnego	Osoby, które rozpoczęły szkolenie <sup>1)</sup>	Prace społecznie użyteczne	Osoby, które rozpoczęły staż <sup>2)</sup>	Osoby, które podjęły prace poza miejscem zamieszkania w związku z otrzymaniem bonu na zasiedlenie	
	2	3	4	5	6														7
<b>O G Ó Ł E M</b>	<b>2 682</b>	<b>2 704</b>	<b>2 776</b>	<b>1 624</b>	<b>2,7</b>	<b>100</b>	<b>524</b>	<b>18,9</b>	<b>100</b>	<b>89</b>	<b>31</b>	<b>55</b>	<b>78</b>	<b>104</b>	<b>133</b>	<b>115</b>	<b>9</b>		
Miasto i Gmina Bytów	663	670	684	429	2,1	24,6	142	20,8	27,1	26	16	21	36	35	31	46	1		
Borzycuchom	115	115	115	82	0,0	4,1	34	29,6	6,5	10	0	3	5	4	2	6	1		
Kończyców	168	129	132	72	2,3	4,8	25	18,9	4,8	5	2	1	10	4	17	9	1		
Lipnica	102	110	118	69	7,3	4,3	27	22,9	5,2	5	1	5	2	6	1	6	1		
Parchowo	118	93	93	61	0,0	3,4	14	15,1	2,7	6	3	1	2	5	5	4	0		
Studzienice	88	87	100	61	14,9	3,6	21	21,0	4,0	6	1	2	4	8	0	6	0		
Tuchomie	133	141	149	92	5,7	5,4	28	18,8	5,3	8	2	4	5	6	12	8	0		
Czarna Dąbrówka	216	219	227	147	3,7	8,2	36	15,9	6,9	9	0	5	3	11	3	3	0		
Miasto i Gmina Miastko	954	1 012	1 030	541	1,8	37,1	166	16,1	31,7	12	6	11	9	20	53	26	5		
Trzebielino	125	128	128	70	0,0	4,6	31	24,2	5,9	2	0	2	2	5	9	1	0		

<sup>1)</sup> w tym: 8 osób w ramach bonu szkoleniowego

<sup>2)</sup> w tym: 0 w ramach bonu stażowego

W ramach bonu zatrudnieniowego pracę uzyskało 0 osób.



## **POWIATOWY URZĄD PRACY W BYTOWIE**

ul. Wojska Polskiego 6

77 - 100 Bytów

tel. 59 822 22 27; 822 34 45; 822 23 73

fax. 59 823 41 02

[www.bytow.praca.gov.pl](http://www.bytow.praca.gov.pl)

[gdbym@praca.gov.pl](mailto:gdbym@praca.gov.pl)

ePUAP: /PUPBYTOW/SkrytkaESP

## **FILIA W MIASTKU**

ul. Gen. Sikorskiego 1

77—200 Miastko

tel. 59 857 51 19; 857 23 19; 857 58 20

fax. 59 857 06 00

[gdbymi@praca.gov.pl](mailto:gdbymi@praca.gov.pl)