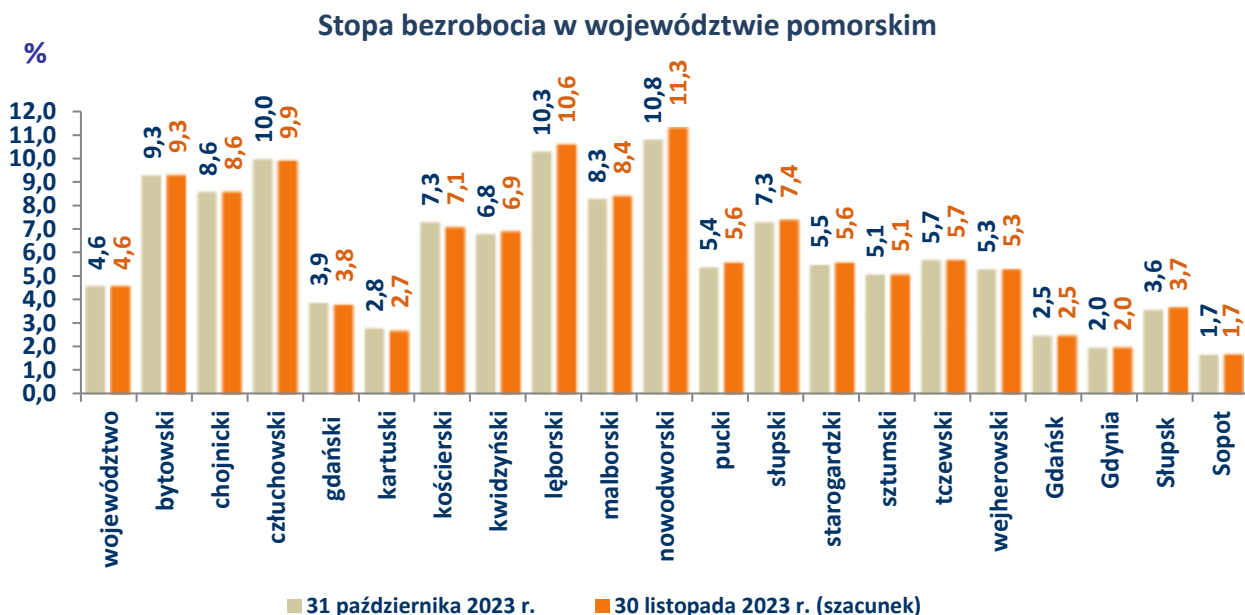


Rynek pracy

województwa pomorskiego

Szacunkowe dane o rynku pracy

Listopad 2023



Stoпа bezrobocia w województwie pomorskim

Powiat	Stoпа bezrobocia [%] stan na		wzrost/spadek [pkt. proc.]
	31 października 2023 r.	30 listopada 2023 r. (szacunek)	
bytowski	9,3	9,3	0,0
chojnicki	8,6	8,6	0,0
człuchowski	10,0	9,9	-0,1
gdański	3,9	3,8	-0,1
kartuski	2,8	2,7	-0,1
kościerski	7,3	7,1	-0,2
kwidzyński	6,8	6,9	0,1
łęborski	10,3	10,6	0,3
malborski	8,3	8,4	0,1
nowodworski	10,8	11,3	0,5
pucki	5,4	5,6	0,2
słupski	7,3	7,4	0,1
starogardzki	5,5	5,6	0,1
sztumski	5,1	5,1	0,0
tczewski	5,7	5,7	0,0
wejherowski	5,3	5,3	0,0
Gdańsk	2,5	2,5	0,0
Gdynia	2,0	2,0	0,0
Słupsk	3,6	3,7	0,1
Sopot	1,7	1,7	0,0
województwo	4,6	4,6	0,0

Źródło: Dane GUS oraz szacunek WUP w Gdańsku.

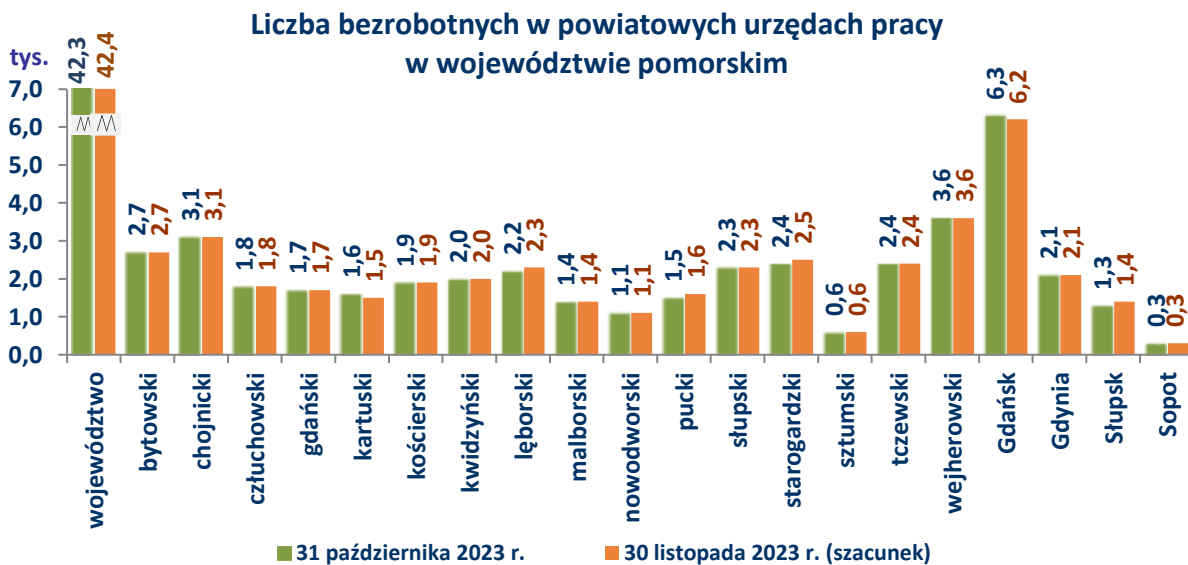
Stoпа bezrobocia



Rynek pracy województwa pomorskiego

Szacunkowe dane o rynku pracy

Listopad 2023



Bezrobotni w powiatowych urzędach pracy w województwie pomorskim

Powiat	Liczba bezrobotnych stan na		wzrost/spadek [liczba osób]	wzrost/spadek [%]
	31 października 2023 r.	30 listopada 2023 r. (szacunek)		
bytowski	2 738	2 735	-3	-0,1
chojnicki	3 125	3 146	21	0,7
człuchowski	1 817	1 792	-25	-1,4
gdański	1 710	1 660	-50	-2,9
kartuski	1 552	1 499	-53	-3,4
kościerski	1 922	1 864	-58	-3,0
kwidzyński	1 972	2 010	38	1,9
łęborski	2 214	2 298	84	3,8
malborski	1 401	1 426	25	1,8
nowodworski	1 080	1 137	57	5,3
pucki	1 500	1 551	51	3,4
słupski	2 308	2 332	24	1,0
starogardzki	2 428	2 460	32	1,3
sztumski	564	562	-2	-0,4
tczewski	2 373	2 367	-6	-0,3
wejherowski	3 590	3 611	21	0,6
Gdańsk	6 289	6 249	-40	-0,6
Gdynia	2 115	2 092	-23	-1,1
Słupsk	1 334	1 368	34	2,5
Sopot	288	287	-1	-0,3
województwo	42 320	42 446	126	0,3

Źródło: Sprawozdanie o rynku pracy MRiPS-01.

Bezrobotni

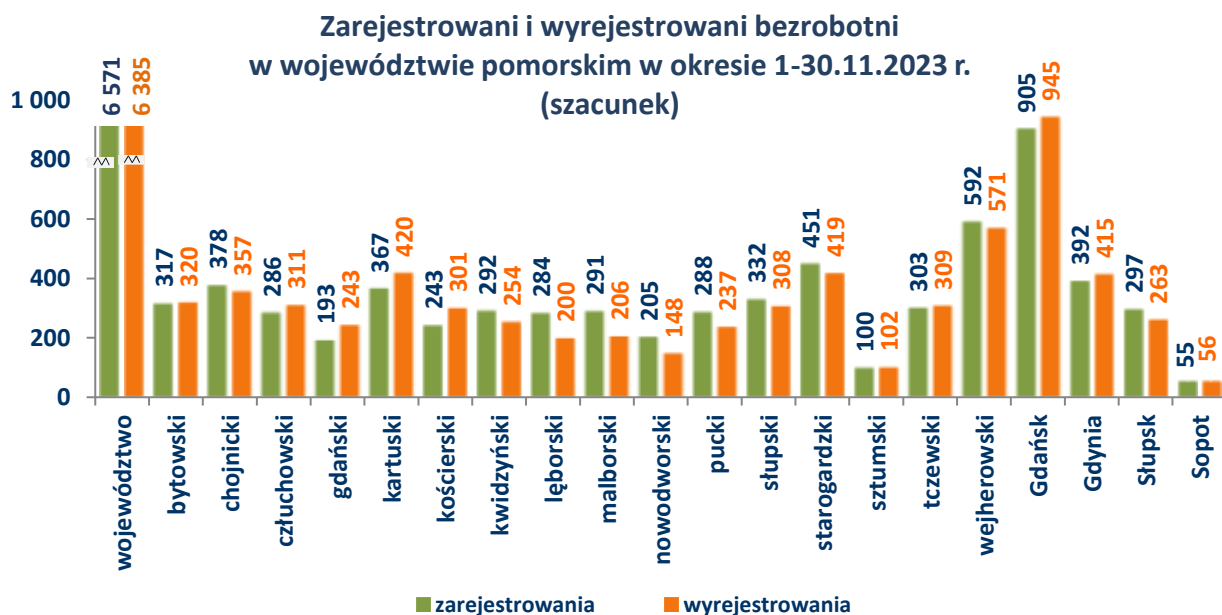


Rynek pracy

województwa pomorskiego

Szacunkowe dane o rynku pracy

Listopad 2023



Zarejestrowani i wyrejestrowani bezrobotni w powiatowych urzędach pracy województwa pomorskiego

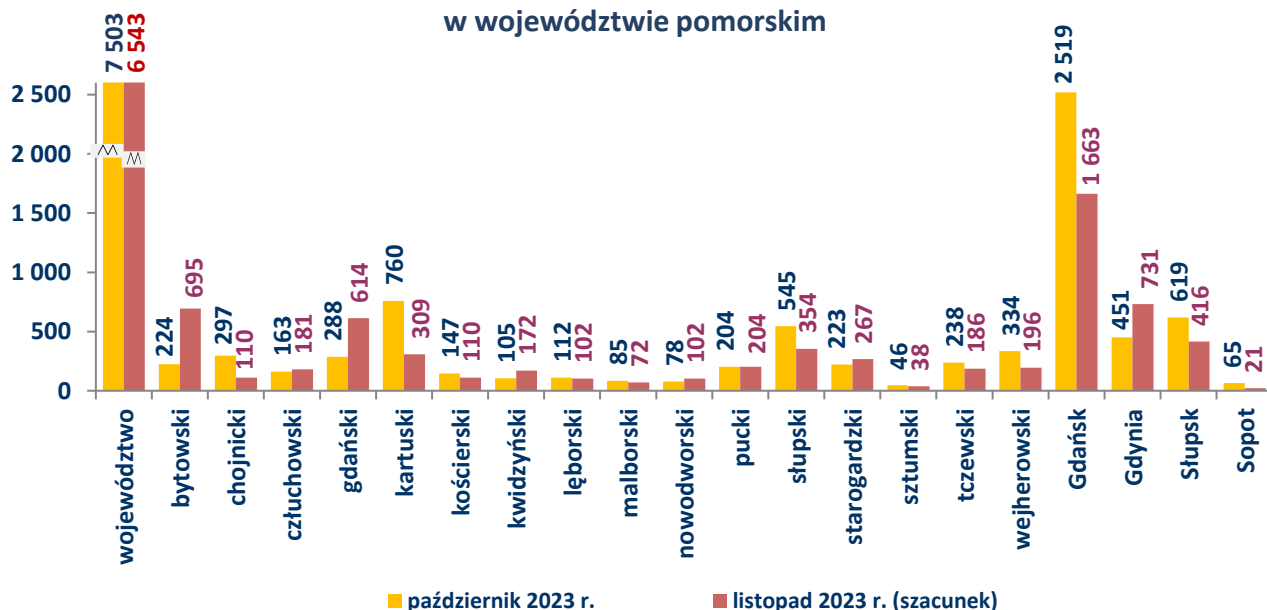
Powiat	Bezrobotni zarejestrowani w okresie		Osoby wyłączone z ewidencji bezrobotnych w okresie	
	październik 2023 r.	listopad 2023 r. (szacunek)	październik 2023 r.	listopad 2023 r. (szacunek)
bytowski	366	317	404	320
chojnicki	418	378	370	357
człuchowski	282	286	318	311
gdański	231	193	244	243
kartuski	396	367	386	420
kościerski	343	243	293	301
kwidzyński	284	292	259	254
łęborski	329	284	311	200
malborski	262	291	255	206
nowodworski	228	205	212	148
pucki	375	288	266	237
słupski	352	332	359	308
starogardzki	483	451	522	419
sztumski	100	100	113	102
tczewski	361	303	398	309
wejherowski	595	592	542	571
Gdańsk	974	905	880	945
Gdynia	447	392	522	415
Słupsk	301	297	313	263
Sopot	72	55	63	56
województwo	7 199	6 571	7 030	6 385

Źródło: Sprawozdanie o rynku pracy MRIPS-01.

Bezrobotni



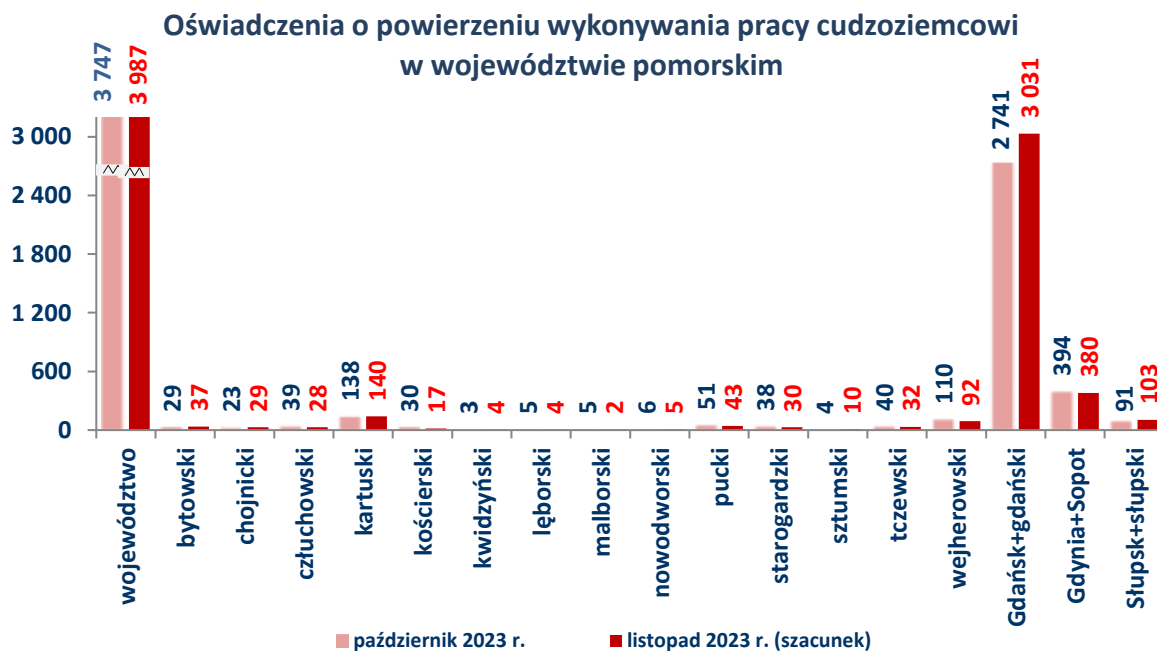
Wolne miejsca pracy i miejsc aktywizacji zawodowej w województwie pomorskim



Wolne miejsca pracy i miejsca aktywizacji zawodowej zgłoszone do powiatowych urzędów pracy w województwie pomorskim

Powiat	Wolne miejsca pracy i miejsca aktywizacji zawodowej w okresie		wzrost/spadek [liczba miejsc pracy]	wzrost/spadek [%]
	październik 2023 r.	listopad 2023 r. (szacunek)		
bytowski	224	695	471	210,3
chojnicki	297	110	-187	-63,0
człuchowski	163	181	18	11,0
gdański	288	614	326	113,2
kartuski	760	309	-451	-59,3
kościerski	147	110	-37	-25,2
kwidziński	105	172	67	63,8
łęborski	112	102	-10	-8,9
malborski	85	72	-13	-15,3
nowodworski	78	102	24	30,8
pucki	204	204	0	0,0
słupski	545	354	-191	-35,0
starogardzki	223	267	44	19,7
sztumski	46	38	-8	-17,4
tczewski	238	186	-52	-21,8
wejherowski	334	196	-138	-41,3
Gdańsk	2 519	1 663	-856	-34,0
Gdynia	451	731	280	62,1
Słupsk	619	416	-203	-32,8
Sopot	65	21	-44	-67,7
województwo	7 503	6 543	-960	-12,8

Źródło: Sprawozdanie o rynku pracy MRIPS-01.

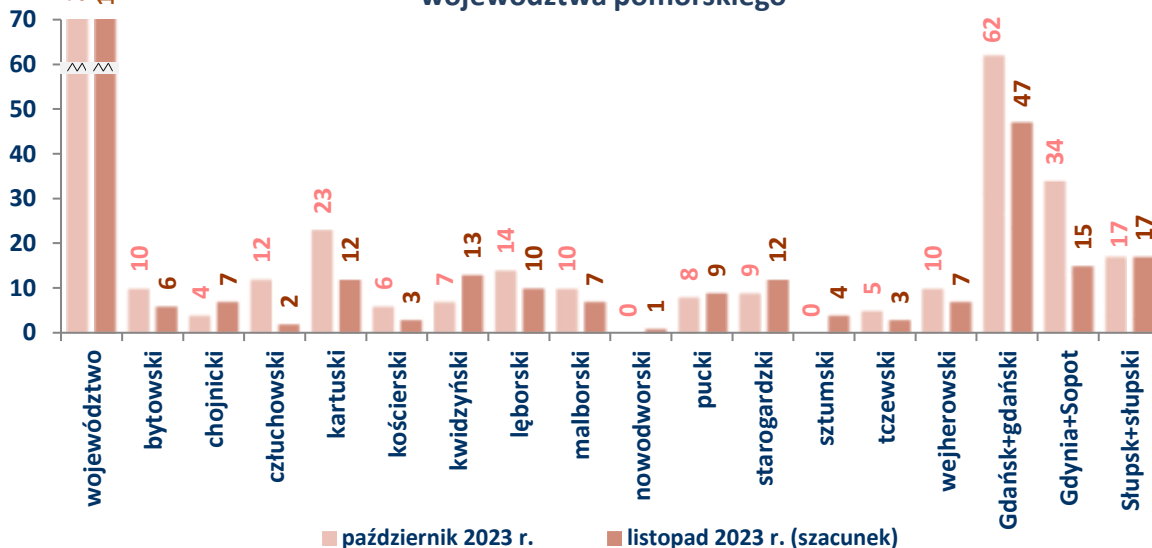


Oświadczenia o powierzeniu wykonywania pracy cudzoziemcowi wpisane do ewidencji powiatowych urzędów pracy województwa pomorskiego

Powiat	Liczba oświadczeń o powierzeniu wykonywania pracy cudzoziemcowi wpisanych do ewidencji PUP w okresie	
	październik 2023 r.	listopad 2023 r. (szacunek)
bytowski	29	37
chojnicki	23	29
człuchowski	39	28
kartuski	138	140
kościerski	30	17
kwidziński	3	4
łęborski	5	4
malborski	5	2
nowodworski	6	5
pucki	51	43
starogardzki	38	30
sztumski	4	10
tczewski	40	32
wejherowski	110	92
Gdańsk + powiat gdański	2 741	3 031
Gdynia + Sopot	394	380
Słupsk + powiat słupski	91	103
województwo	3 747	3 987

Źródło: CeSAR, dostęp z dnia 4.12.2023 r.

Liczba obywateli Ukrainy zarejestrowanych jako bezrobotni w powiatowych urzędach pracy województwa pomorskiego

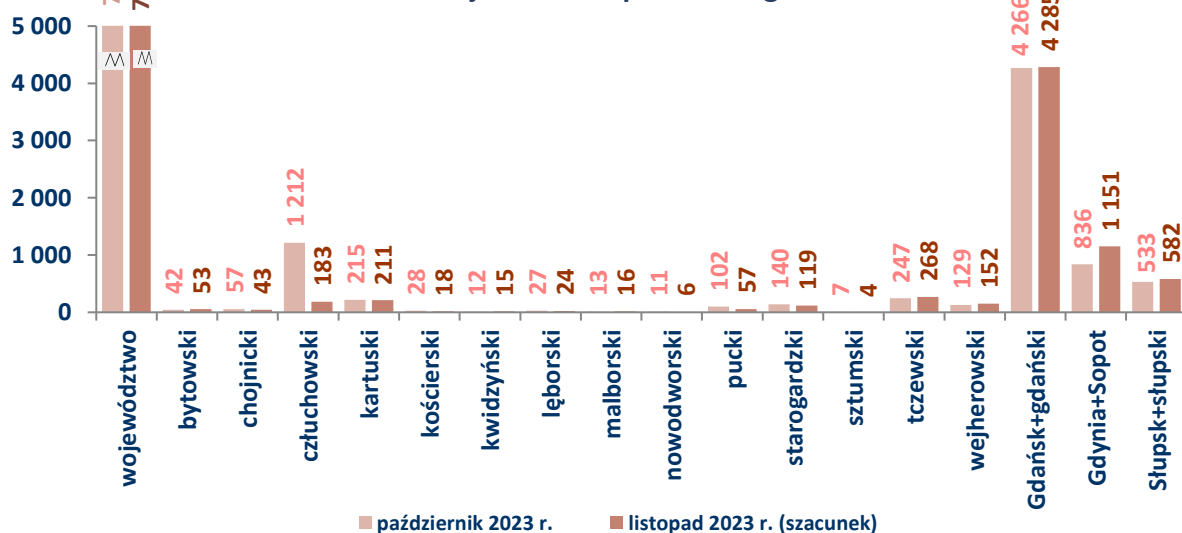


Zarejestrowani jako bezrobotni obywatele Ukrainy w powiatowych urzędach pracy województwa pomorskiego

Powiat	Zarejestrowani jako bezrobotni obywatele Ukrainy w powiatowych urzędach pracy województwa pomorskiego w okresie	
	październik 2023 r.	listopad 2023 r. (szacunek)
bytowski	10	6
chojnicki	4	7
człuchowski	12	2
kartuski	23	12
kościerski	6	3
kwidziński	7	13
łęborski	14	10
malborski	10	7
nowodworski	0	1
pucki	8	9
starogardzki	9	12
sztumski	0	4
tczewski	5	3
wejherowski	10	7
Gdańsk + powiat gdański	62	47
Gdynia + Sopot	34	15
Słupsk + powiat słupski	17	17
województwo	231	175

Źródło: CeSAR, dostęp z dnia 4.12.2023 r.

Liczba powiadomień o powierzeniu pracy obywatelom Ukrainy zgłoszonych do powiatowych urzędów pracy województwa pomorskiego



Powiadomienia o powierzeniu pracy obywatelom Ukrainy zgłoszone do powiatowych urzędów pracy województwa pomorskiego

Powiat	Liczba powiadomień o powierzeniu pracy obywatelom Ukrainy zgłoszonych do powiatowych urzędów pracy województwa pomorskiego w okresie	
	październik 2023 r.	listopad 2023 r. (szacunek)
bytowski	42	53
chojnicki	57	43
człuchowski	1 212	183
kartuski	215	211
kościerski	28	18
kwidziński	12	15
łęborski	27	24
malborski	13	16
nowodworski	11	6
pucki	102	57
starogardzki	140	119
sztumski	7	4
tczewski	247	268
wejherowski	129	152
Gdańsk + powiat gdański	4 266	4 285
Gdynia + Sopot	836	1 151
Słupsk + powiat słupski	533	582
województwo	7 877	7 187

Źródło: CeSAR, dostęp z dnia 4.12.2023 r.

Gdańsk, 8 grudnia 2023 r.