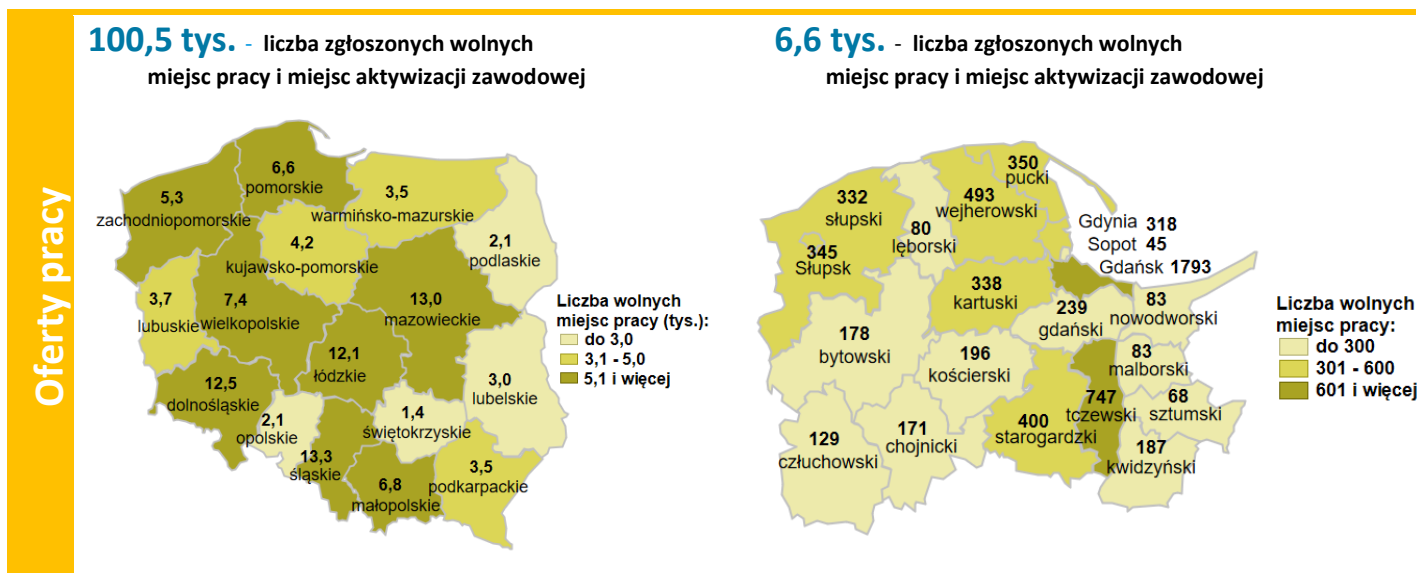
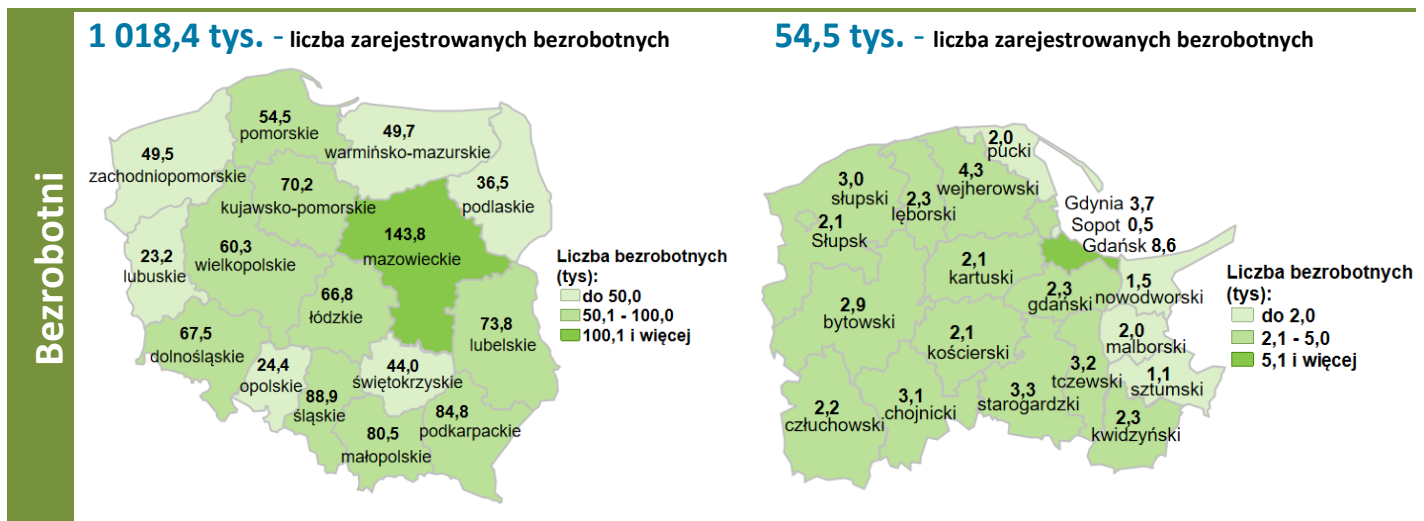
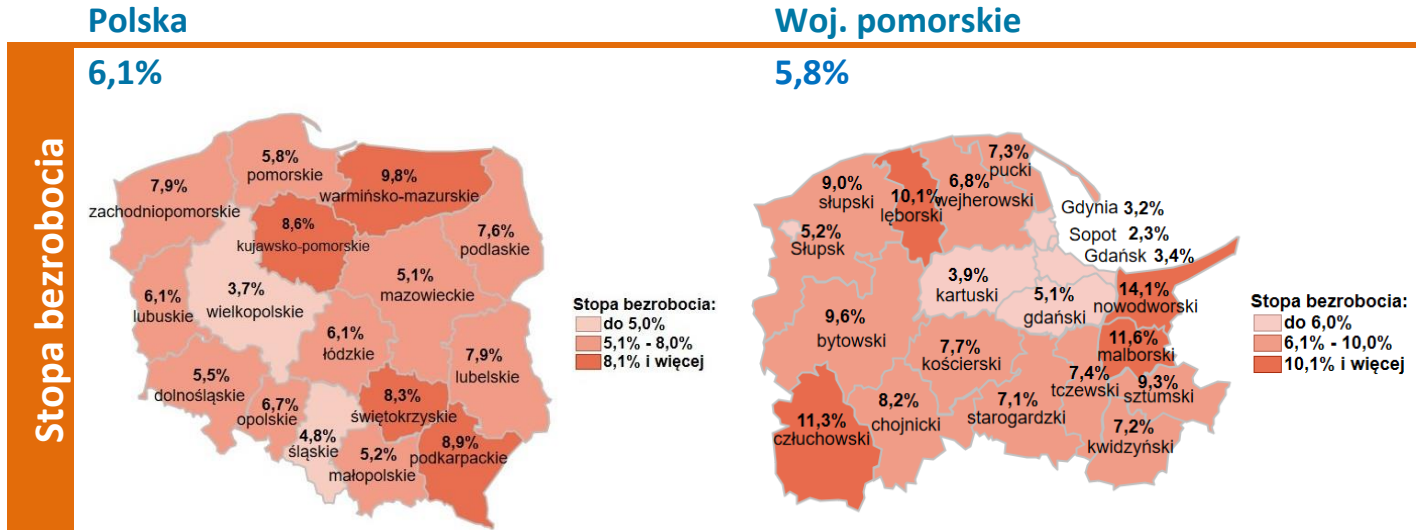


Informacja miesięczna o rynku pracy

Październik 2020 r.

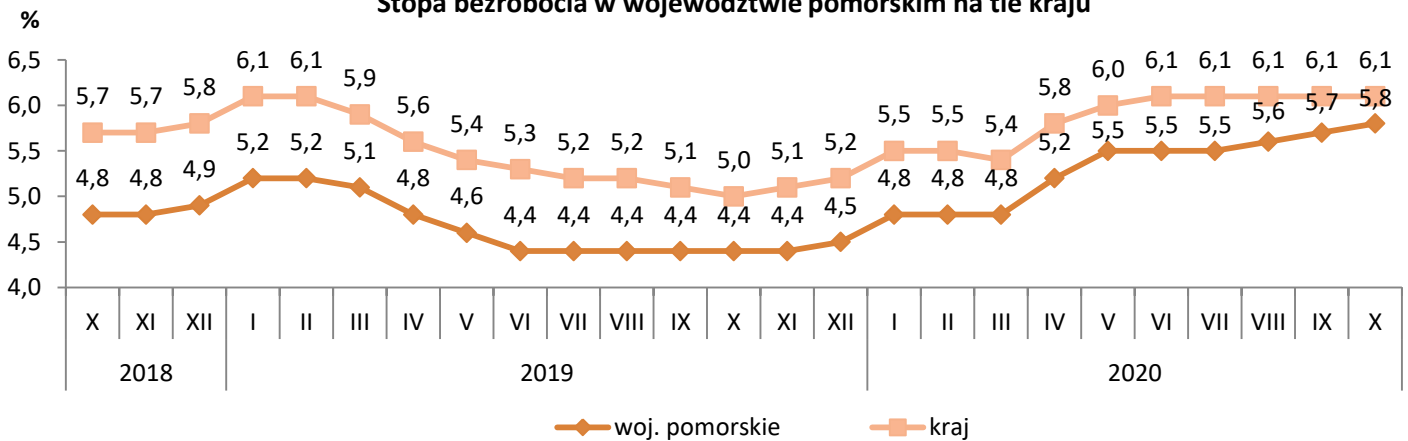
- ✓ W Pomorskiem nieznacznie wzrosła stopa bezrobocia, w kraju pozostała bez zmian w porównaniu do września br.
- ✓ Spadła liczba zarejestrowanych osób bezrobotnych w kraju, w województwie pomorskim notujemy niewielki wzrost.
- ✓ Zarówno na krajowym, jak i pomorskim rynku pracy wystąpił spadek liczby wolnych miejsc pracy i miejsc aktywizacji zawodowej.



Stopa bezrobocia

- W październiku 2020 r. w województwie pomorskim stopa bezrobocia wyniosła **5,8%** i w porównaniu do września 2020 r. wzrosła o 0,1 pkt. proc. (w październiku 2019 r. wskaźnik ten był niższy o 1,4 pkt. proc. i wyniósł 4,4%).
- Niższą stopę bezrobocia niż województwo pomorskie miało pięć województw: wielkopolskie (3,7%), śląskie (4,8%), mazowieckie (5,1%), małopolskie (5,2%) i dolnośląskie (5,5%).
- Wzrost stopy bezrobocia w województwie pomorskim odnotowało 10 powiatów, najniższa wystąpiła w Sopocie – 2,3%, Gdyni – 3,2% i w Gdańsku – 3,4%, a najwyższa w powiecie nowodworskim – 14,1%, malborskim – 11,6% i człuchowskim – 11,3%.

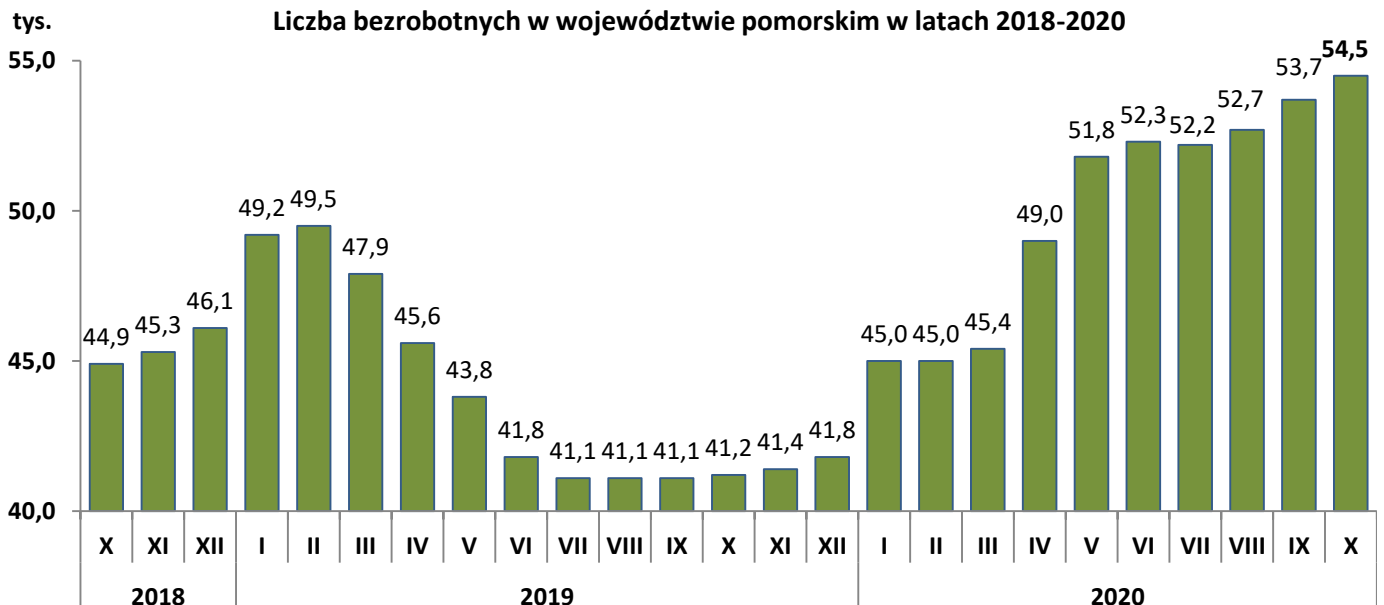
Stopa bezrobocia w województwie pomorskim na tle kraju



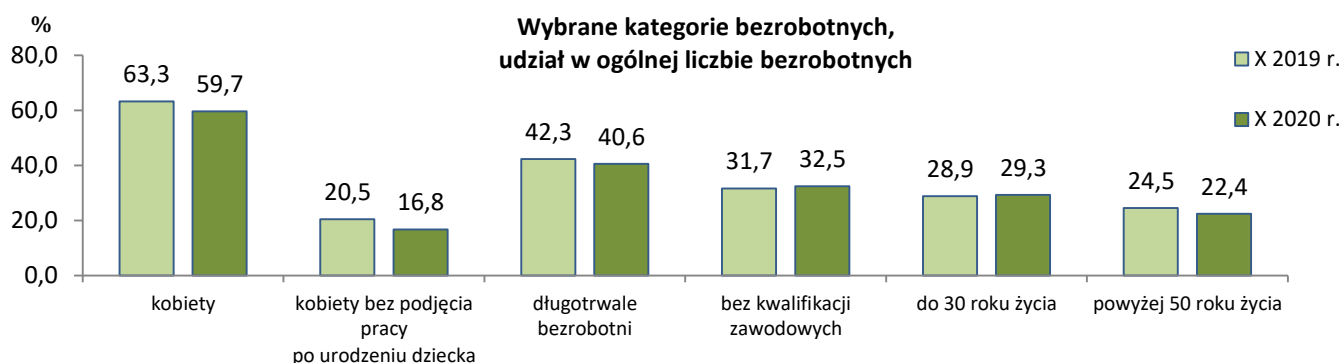
Bezrobotni w województwie pomorskim

- Według stanu na 31 października 2020 r. liczba zarejestrowanych bezrobotnych wyniosła **54 471** osób. Wzrost o 1,4%, tj. o 744 osoby w stosunku do września br. (w porównaniu do października ub. r. wzrost aż o 32,2%, tj. o 13 269 osób). Wzrost bezrobocia dotyczył piętnastu powiatów, największy wystąpił w powiecie puckim (o 7,9%). Natomiast spadek liczby bezrobotnych wystąpił w czterech powiatach, największy w powiecie bytowskim (o 4,0%). W powiecie kościerskim liczba bezrobotnych pozostała bez zmian.
- Blisko 60% (32 520 osób) ogółu bezrobotnych stanowiły kobiety, a niemal 30% (15 951) osoby młode w wieku do 30 lat.
- W porównaniu do października 2019 r. zmniejszył się odsetek długotrwale bezrobotnych (z 42,3% do 40,6% w październiku br.), zmniejszył się również udział osób bezrobotnych powyżej 50 roku życia (z 24,5% do 22,4% w październiku br.).
- W październiku 2020 r. powiatowe urzędy pracy zarejestrowały 7 302 osoby bezrobotne, a wyrejestrowały 6 558 osób. Spośród osób wyrejestrowanych ponad 60% stanowiły osoby, które podjęły pracę.

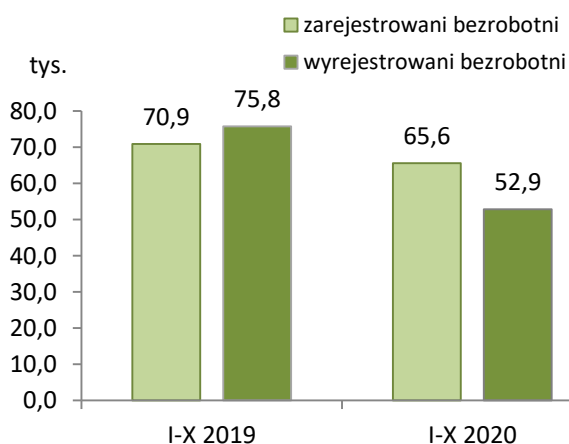
Liczba bezrobotnych w województwie pomorskim w latach 2018-2020



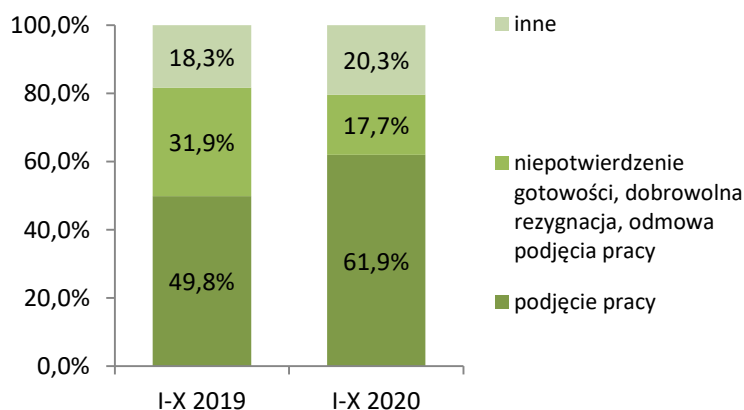
Bezrobotni w województwie pomorskim



Zarejestrowani i wyłączeni z rejestru bezrobotni



Struktura wyłączeń z rejestru bezrobotnych według przyczyn

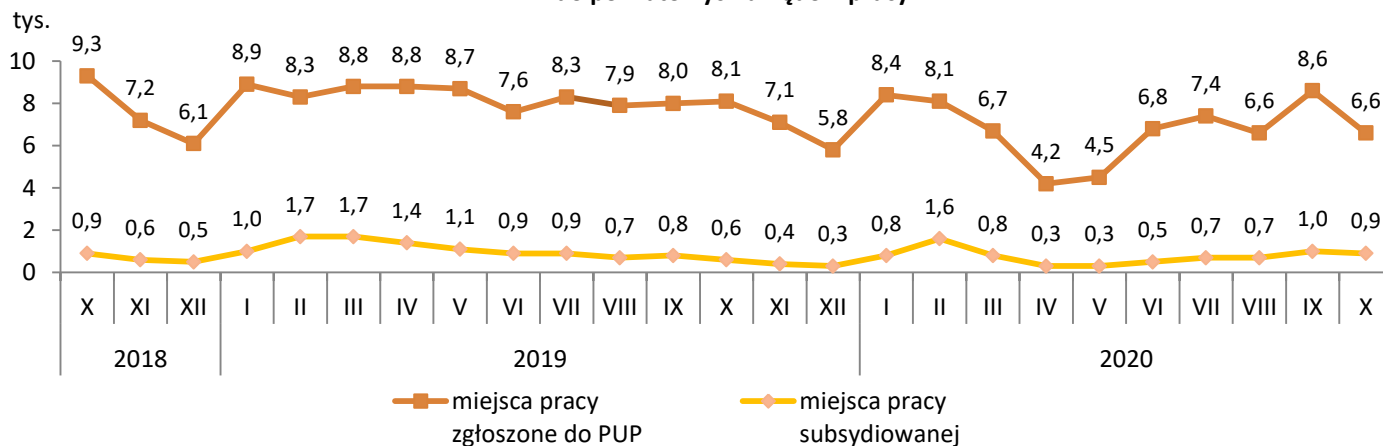


Ze względu na zaokrąglenia danych, składniki mogą nie sumować się do 100%.

Oferty pracy w województwie pomorskim

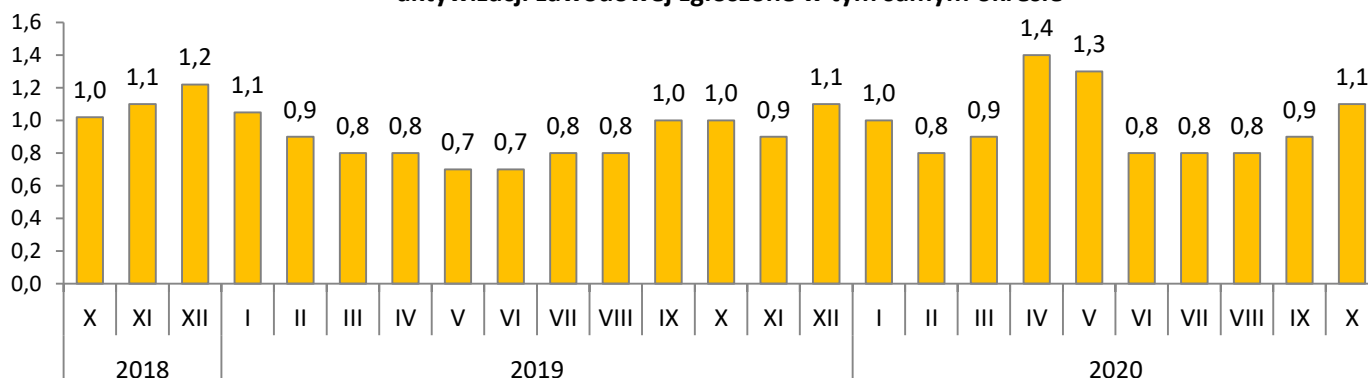
- W październiku 2020 r. pracodawcy zgłosili do powiatowych urzędów pracy **6 575** ofert pracy, tj. o 23,5% (2 024 miejsca) mniej niż we wrześniu 2020 r., jak również o 18,6% (1 500 miejsc) mniej niż w tym samym okresie ubiegłego roku.
- Spadek ofert pracy w porównaniu do września br. wystąpił w siedemnastu powiatach, największy w powiecie chojnickim o 73,2% (o 466 ofert) i człuchowskim o 67,5% (o 268 ofert). Największy wzrost ofert pracy o 66,7% (o 160 ofert) zanotowano w powiecie starogardzkim.
- Na jedno wolne miejsce pracy i miejsce aktywizacji zawodowej zgłoszone w październiku 2020 r. przypadło 1,1 zarejestrowanej osoby bezrobotnej, w październiku 2019 r. była to 1 osoba.

Wolne miejsca pracy i miejsca aktywizacji zawodowej zgłoszone do powiatowych urzędów pracy



Oferty pracy w województwie pomorskim

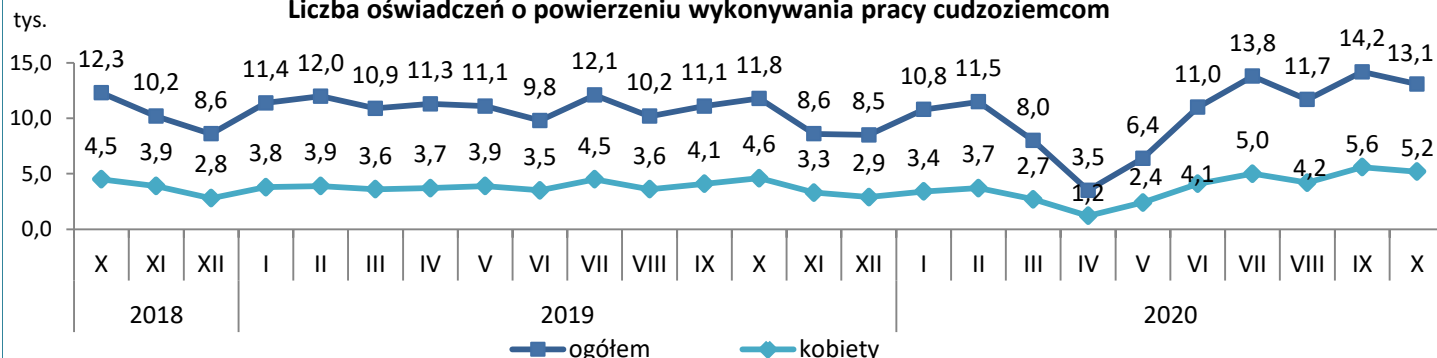
Liczba bezrobotnych zarejestrowanych w miesiącu przypadająca na 1 miejsce pracy i miejsce aktywizacji zawodowej zgłoszone w tym samym okresie



Zatrudnianie cudzoziemców w województwie pomorskim

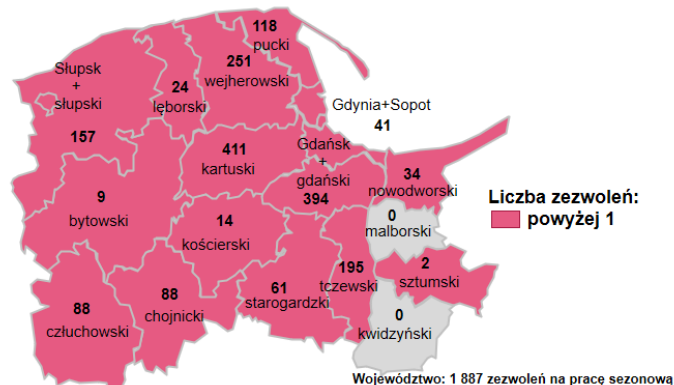
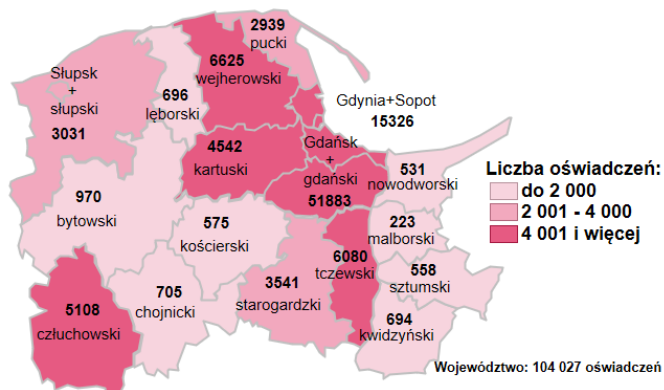
- W październiku 2020 r. powiatowe urzędy pracy wpisały do ewidencji **13 080** oświadczeń o powierzeniu wykonywania pracy obywatelom Republiki Armenii, Republiki Białorusi, Republiki Mołdawii, Federacji Rosyjskiej, Gruzji i Ukrainy bez konieczności uzyskania zezwolenia na pracę z tego: 10 179 dotyczyło obywateli Ukrainy, 1 292 – Mołdawii, 909 – Białorusi, 430 – Gruzji, 234 – Rosji i 36 - Armenii.
- Blisko jedna trzecia (tj. 5 161) zarejestrowanych oświadczeń dotyczyła kobiet.
- W porównaniu do września br. liczba oświadczeń spadła o 7,7% (tj. o 1 093 osoby).
- Prawie połowę wszystkich oświadczeń zarejestrowano w Gdańskim Urzędzie Pracy (tj. 48,9%).

Liczba oświadczeń o powierzeniu wykonywania pracy cudzoziemcom



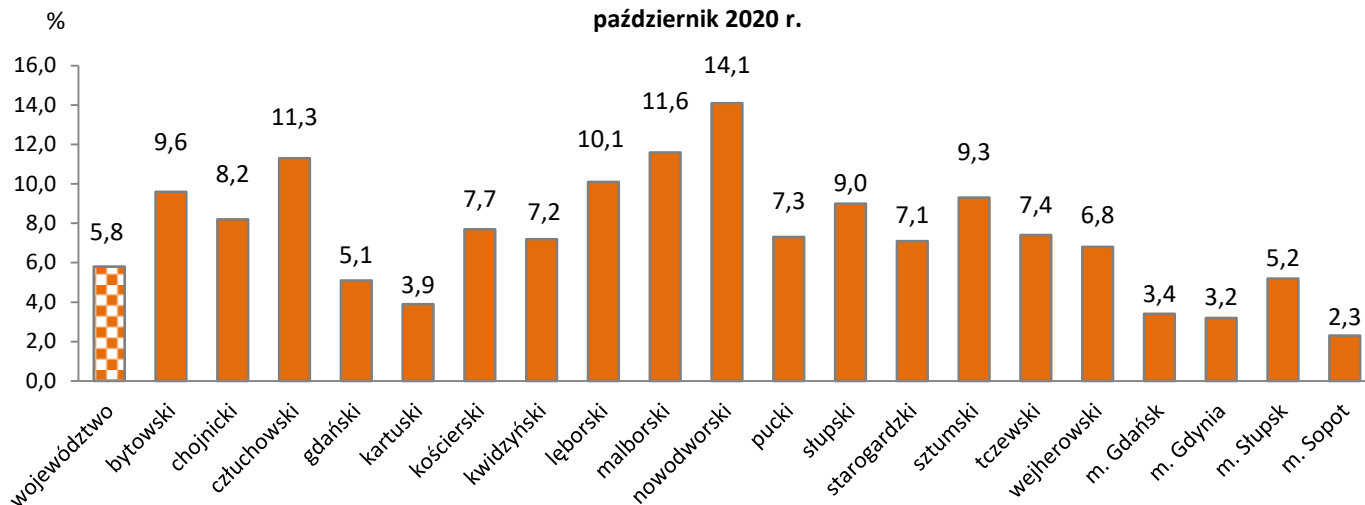
Oświadczenia o powierzeniu wykonywania pracy cudzoziemcom wpisane do ewidencji oświadczeń przez powiatowe urzędy pracy **styczeń – październik 2020 r.**

Zezwolenia na pracę sezonową dla cudzoziemców wydane w powiatowych urzędach pracy **styczeń – październik 2020 r.**

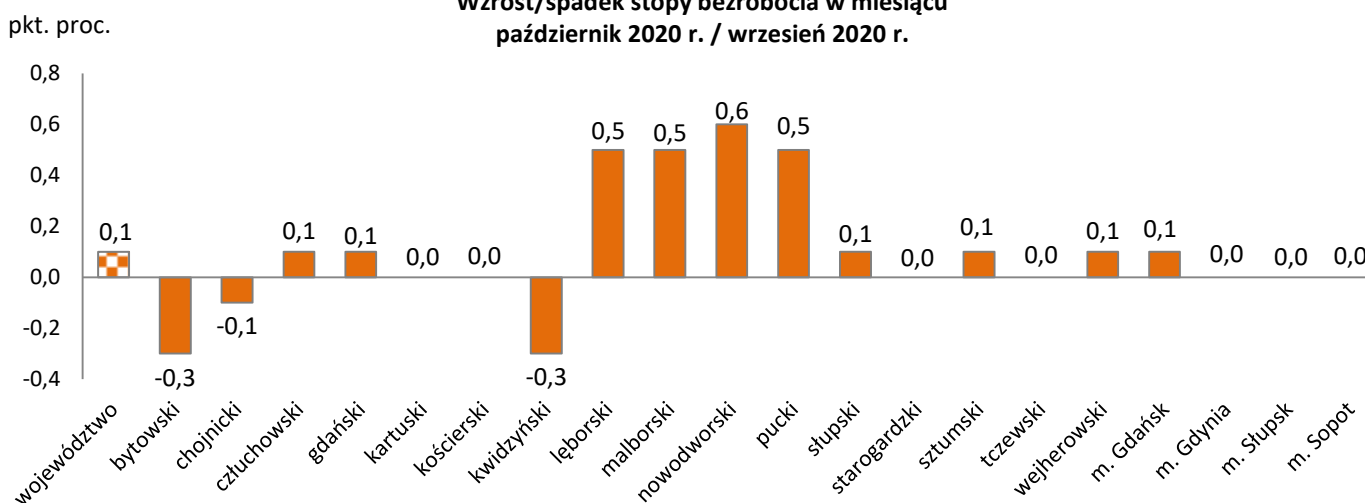


Stopa bezrobocia w województwie pomorskim według powiatów

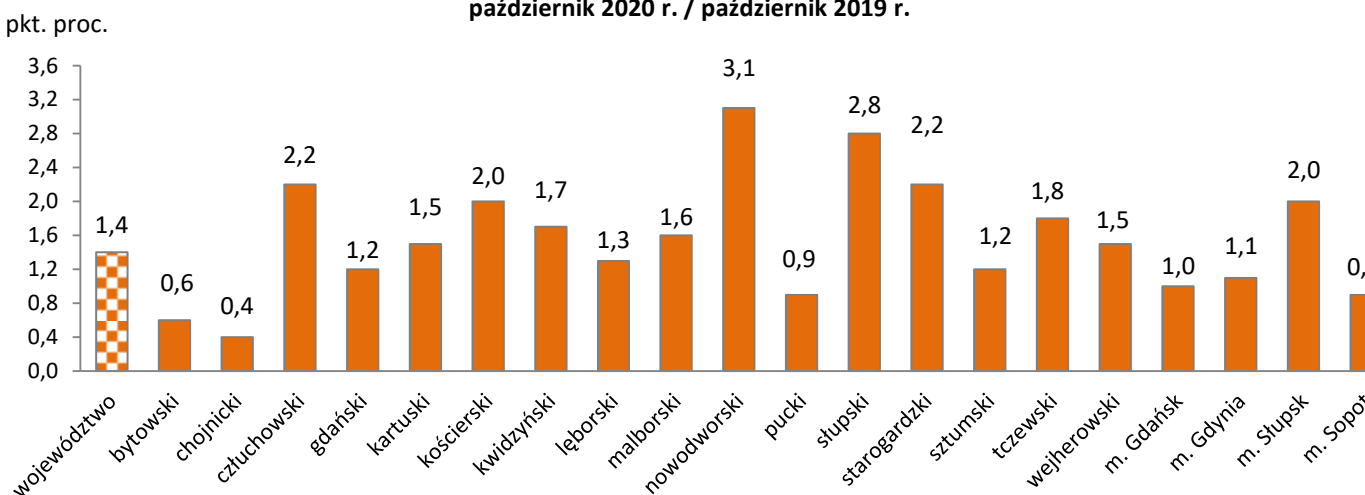
Stopa bezrobocia
październik 2020 r.



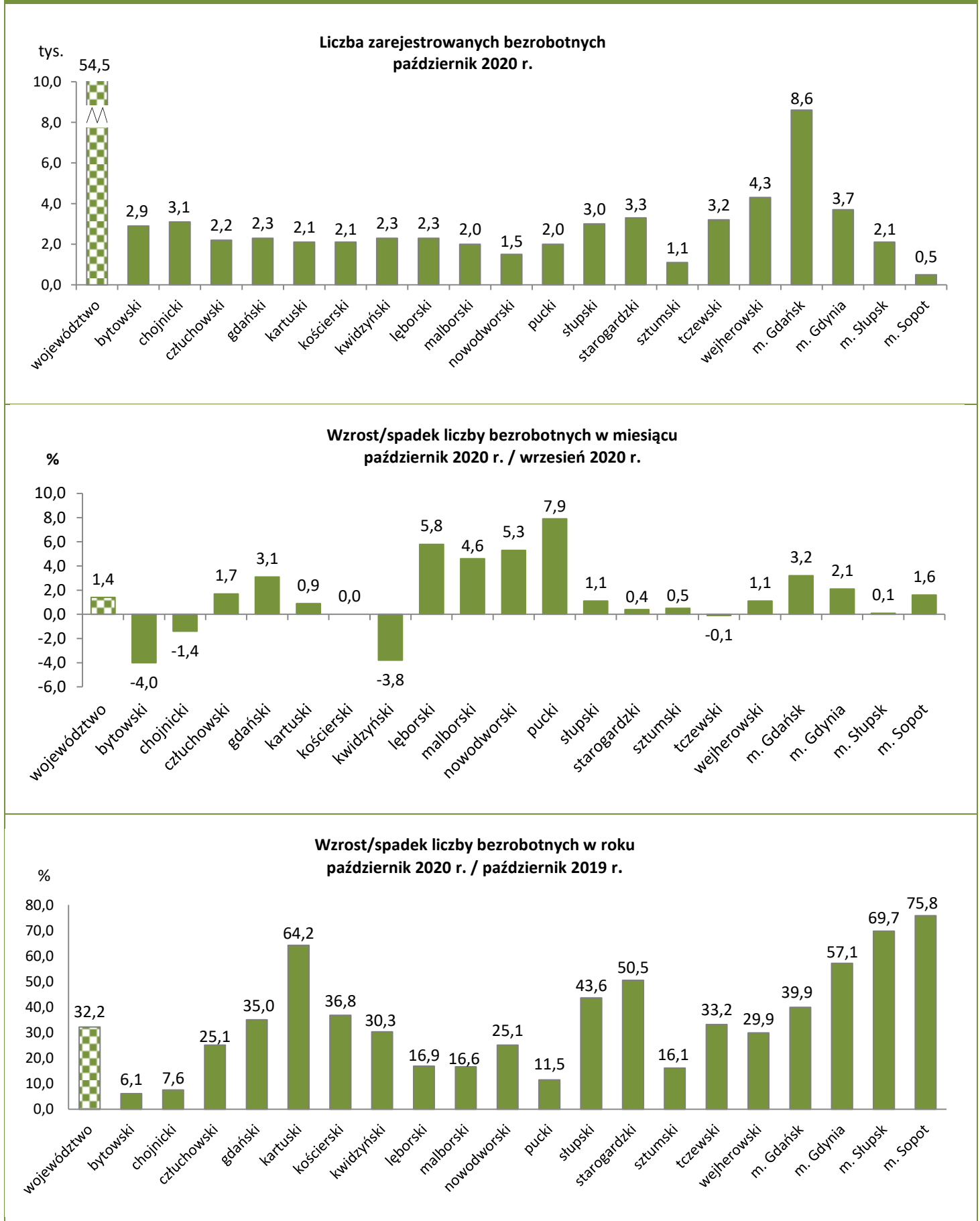
Wzrost/spadek stopy bezrobocia w miesiącu
październik 2020 r. / wrzesień 2020 r.



Wzrost/spadek stopy bezrobocia w roku
październik 2020 r. / październik 2019 r.

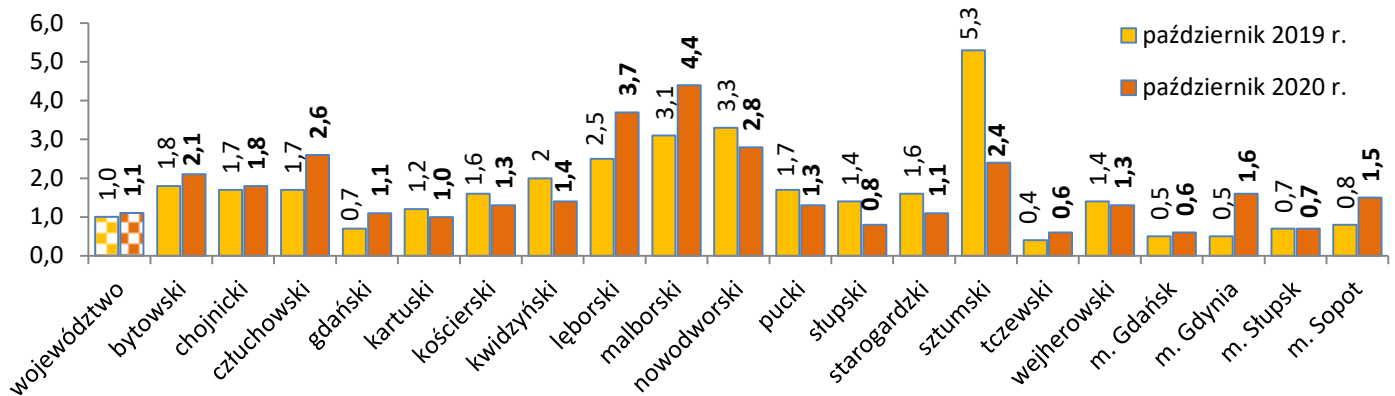


Bezrobotni w województwie pomorskim według powiatów

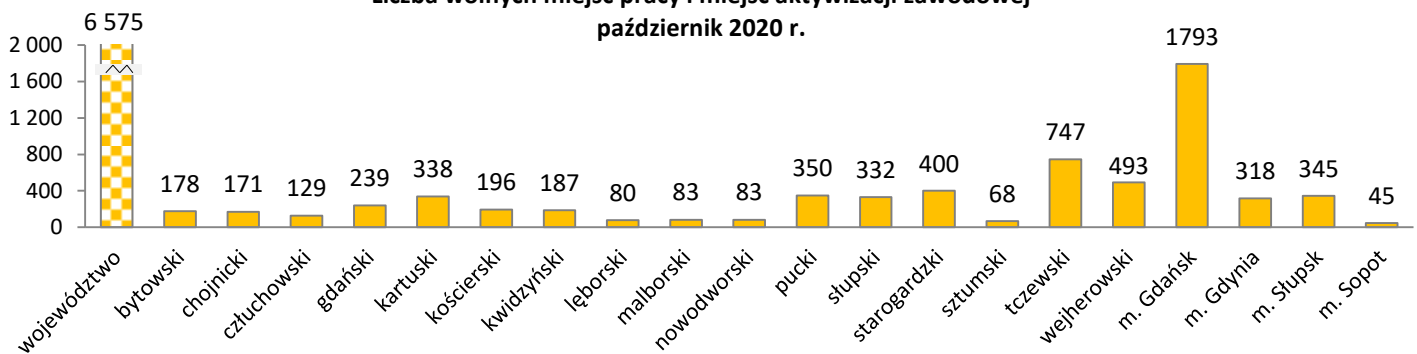


Oferty pracy w województwie pomorskim według powiatów

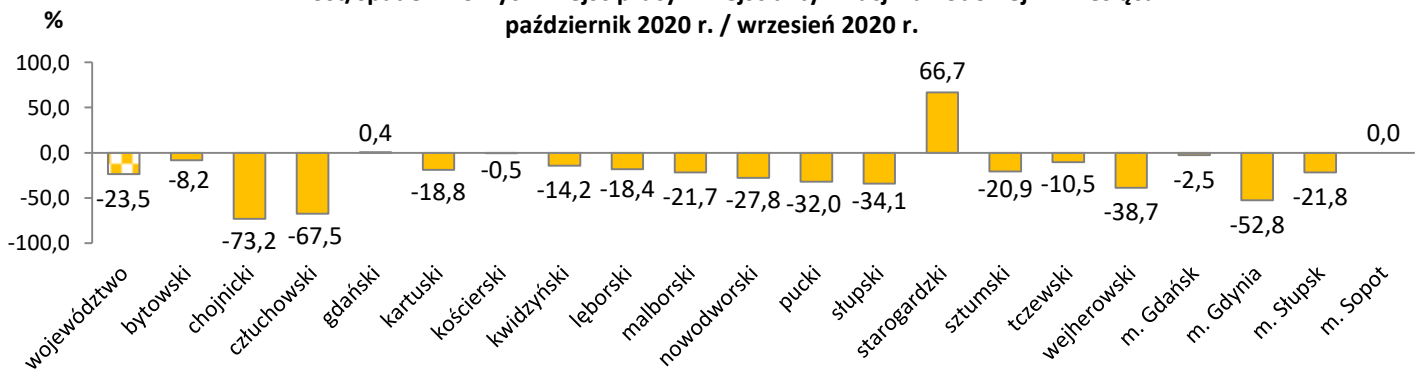
Liczba bezrobotnych zarejestrowanych w powiatowych urządzeniach pracy przypadająca na 1 wolne miejsce pracy i miejsce aktywizacji zawodowej zgłoszone w tym samym okresie



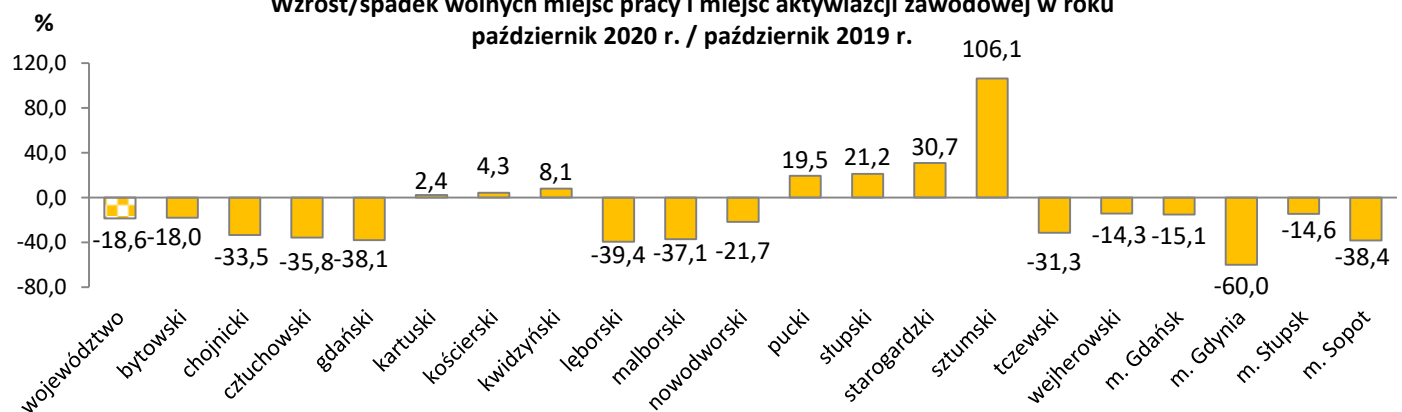
Liczba wolnych miejsc pracy i miejsc aktywizacji zawodowej
październik 2020 r.



Wzrost/spadek wolnych miejsc pracy i miejsc aktywizacji zawodowej w miesiącu
październik 2020 r. / wrzesień 2020 r.

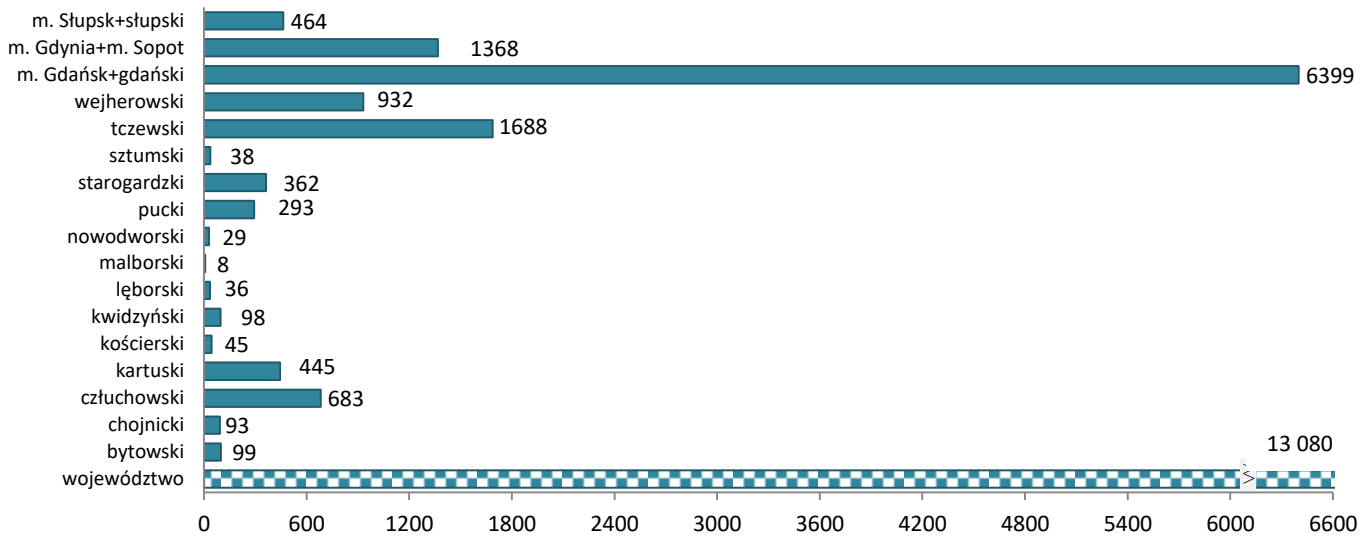


Wzrost/spadek wolnych miejsc pracy i miejsc aktywizacji zawodowej w roku
październik 2020 r. / październik 2019 r.

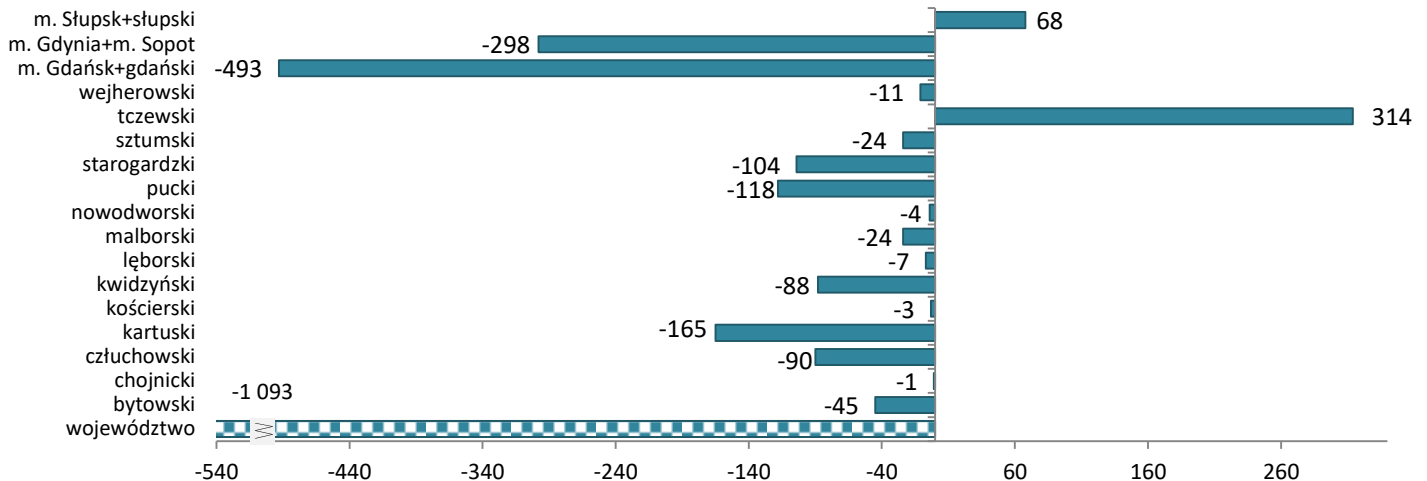


Oświadczenia w województwie pomorskim według powiatów

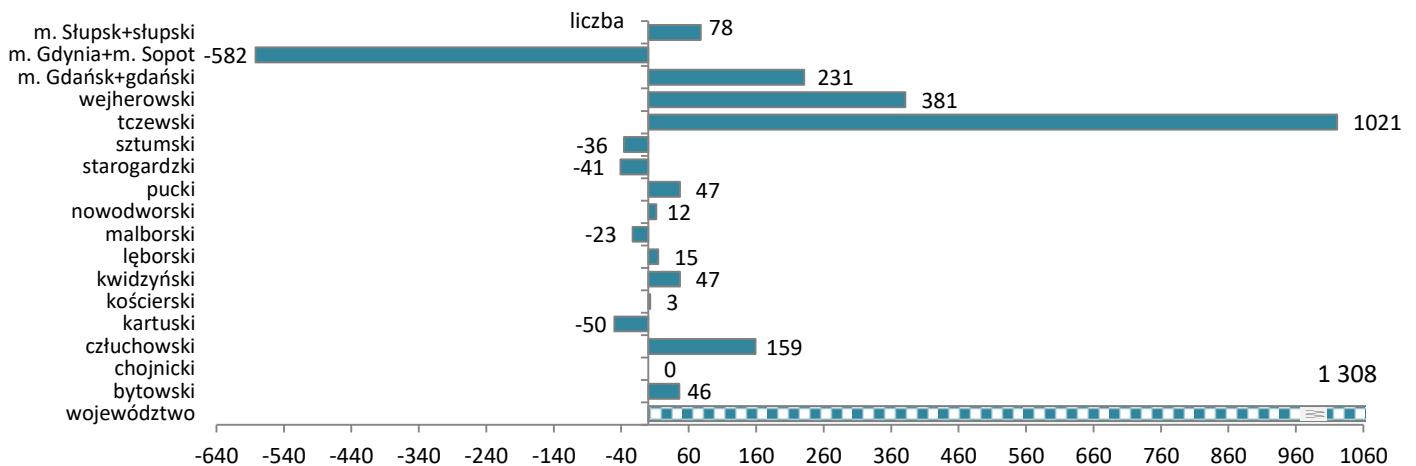
liczba **Oświadczenia o powierzeniu wykonywania pracy cudzoziemcom w październiku 2020 r.**



**Wzrost/spadek liczby oświadczeń o powierzeniu wykonywania pracy cudzoziemcom w miesiącu
październik 2020 r. / wrzesień 2020 r.** liczba



**Wzrost/spadek liczby oświadczeń o powierzeniu wykonywania pracy cudzoziemcom w roku
październik 2020 r. / październik 2019 r.** liczba



Źródła informacji: badania statystyczne rynku pracy MRPIPS-01, dane GUS, dane Centralnego Systemu Analityczno-Raportowego z dnia 12.11..2020 r.
Dane dotyczące cudzoziemców za poszczególne miesiące mogą się różnić ze względu na nowe źródło.