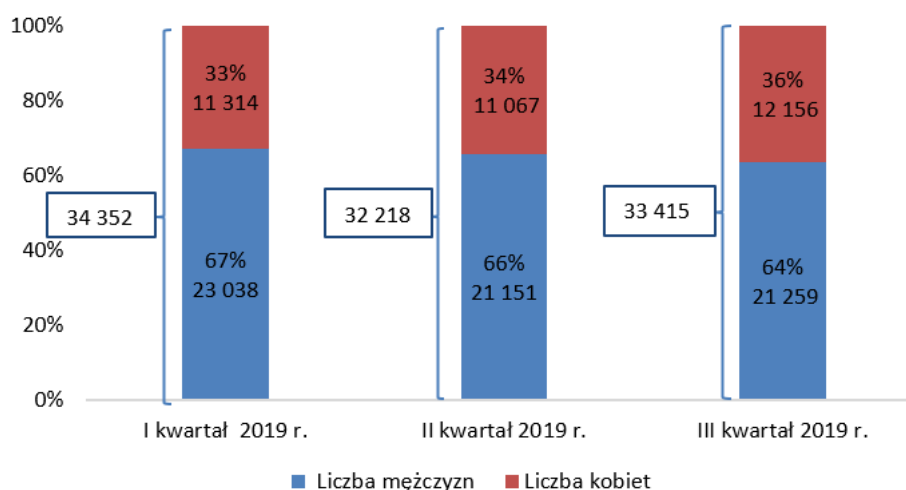


## Informacja na temat zatrudniania cudzoziemców w okresie od stycznia do września 2019 roku w województwie pomorskim

Pomorscy pracodawcy nadal zgłaszają duże zapotrzebowanie na pracowników zza wschodniej granicy. W okresie **od stycznia do września 2019 roku** powiatowe urzędy pracy wpisały do ewidencji **prawie 100 tys.** oświadczeń pracodawców o powierzeniu wykonywania pracy obywatelom **Republiki Armenii, Republiki Białorusi, Republiki Mołdawii, Federacji Rosyjskiej, Gruzji i Ukrainy** bez konieczności uzyskania zezwolenia na pracę. Można przypuszczać, że rok 2020 będzie charakteryzował się równie wysokim poziomem, gdyż trend ten zauważalny jest już od kilku lat.

W każdym z trzech kwartałów 2019 roku liczba wpisanych do ewidencji oświadczeń wahała się w przedziale 32,2 tys. (w II kwartale 2019 roku) i 34,4 tys. (w I kwartale 2019 roku). W każdym kwartale oświadczenia wystawione dla **kobiet stanowiły około 1/3 wszystkich oświadczeń** i każdy kwartał odznaczał się postępującym wzrostem odsetka kobiet, dla których wystawiono oświadczenia, dlatego też największy udział kobiet odnotowano w III kwartale i wyniósł 36% (12,2 tys. oświadczeń).

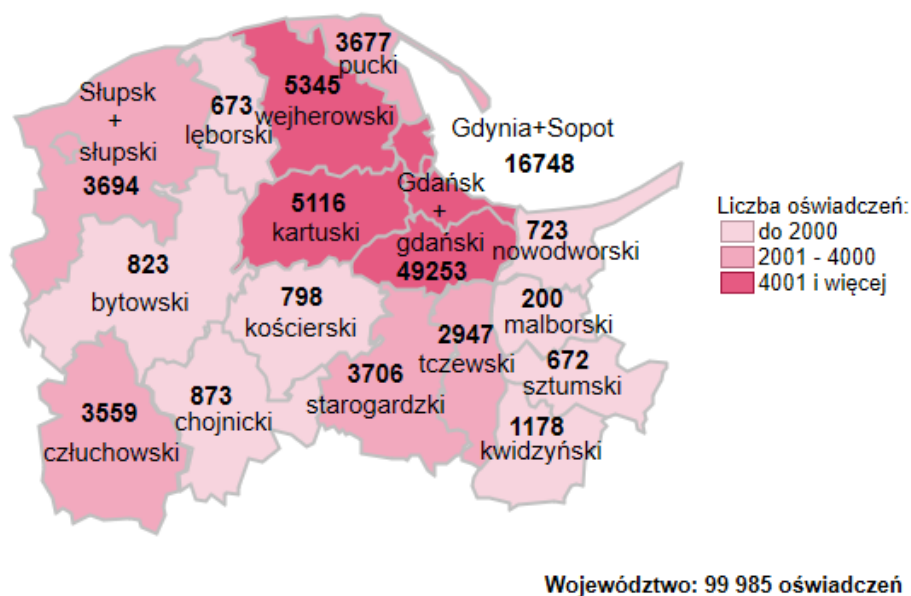
**Rys. 1. Oświadczenia o powierzeniu wykonywania pracy cudzoziemcowi wpisane do ewidencji oświadczeń powiatowych urzędów pracy województwa pomorskiego w I,II oraz III kwartale 2019 roku**



Potrzeby pracodawców w poszczególnych powiatach województwa pomorskiego można wyraźnie różnicować pod względem liczebności zaewidencjonowanych oświadczeń. Najczęściej z możliwości zatrudnienia cudzoziemców korzystali pracodawcy trójmiejscy oraz z powiatów ościennych (gdańskiego, wejherowskiego i kartuskiego). W okresie od stycznia do września 2019 roku, najwięcej oświadczeń (**49,3 tys.**) wpisanych zostało do ewidencji w **Gdańskim Urzędzie Pracy**, gdzie stanowiły one prawie połowę (49,3%) wszystkich oświadczeń wpisanych w tym okresie. W dalszej kolejności,

pod względem największej liczby oświadczeń, wyróżniał się **Powiatowy Urząd Pracy w Gdyni - 16,7 tys.**, tj. 16,8% ogółu.

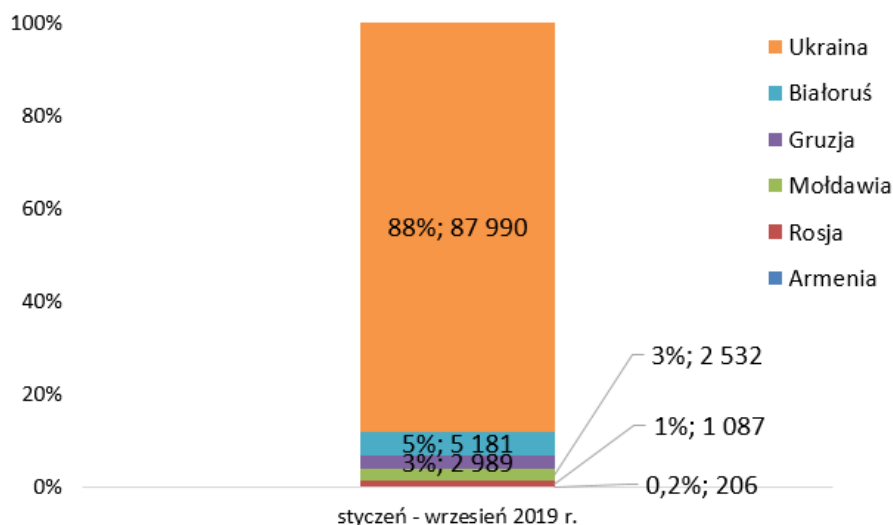
**Rys. 2. Oświadczenia o powierzeniu wykonywania pracy cudzoziemcowi w okresie od stycznia do września 2019 roku w podziale na powiaty województwa pomorskiego**



Natomiast najmniejsze potrzeby zatrudnienia cudzoziemców zgłaszali pracodawcy z **powiatu malborskiego**, gdzie wpisano do ewidencji **200** oświadczeń.

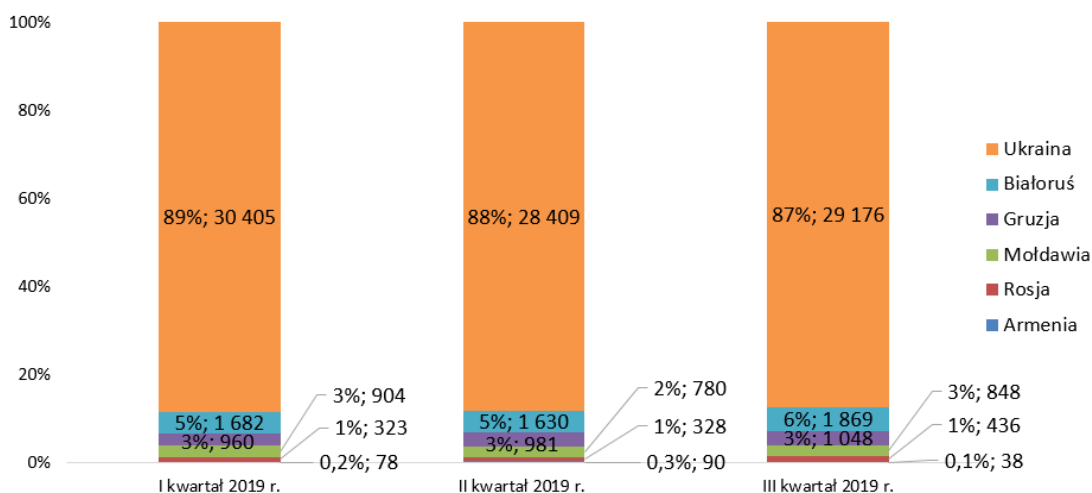
Biorąc pod uwagę narodowość zatrudnianych cudzoziemców, w okresie od stycznia do września 2019 roku pracodawcy najchętniej powierzali pracę obywatelom **Ukrainy - 88%** wszystkich oświadczeń (prawie 88 tys.), na drugim miejscu obywatelom **Białorusi - 5%**, następnie **Gruzji - 3%**, **Mołdawii - 3%**, **Rosji - 1%** i **Armenii 0,2%**.

**Rys. 3. Struktura oświadczeń o powierzeniu wykonywania pracy cudzoziemcowi w województwie pomorskim wg kraju pochodzenia cudzoziemca w okresie styczeń-wrzesień 2019 roku**



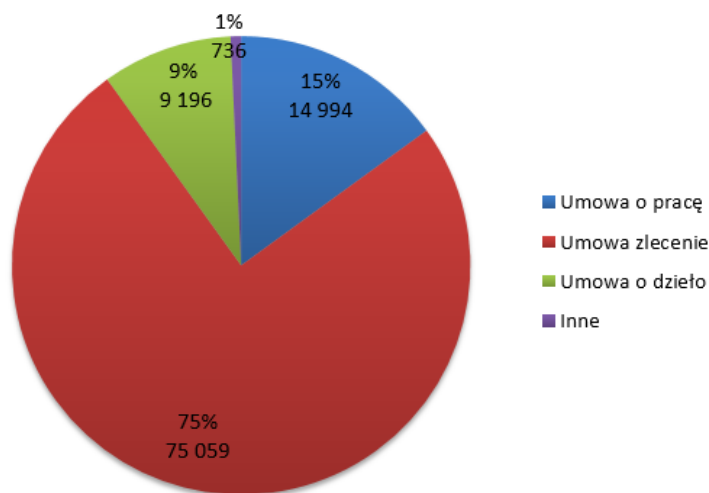
Bardzo podobnie wyglądała struktura narodowości cudzoziemców prezentująca dane kwartalne. Największy udział obywateli Ukrainy wystąpił w I kwartale (89%), po czym w kolejnych kwartałach odnotowywano niewielkie spadki (do poziomu 88% w II kwartale oraz 87% w III kwartale). Natomiast udział obywateli Białorusi w I i II kwartale utrzymał się na tym samym poziomie, a w III kwartale odnotowano wzrost o 1 pkt. proc. Zaś udział obywateli Mołdawii w I oraz III kwartale osiągnął poziom 3%, natomiast w II kwartale - 2%.

**Rys. 4. Struktura oświadczeń o powierzeniu wykonywania pracy cudzoziemcowi w województwie pomorskim wg kraju pochodzenia cudzoziemca w I, II oraz III kwartale 2019 roku**



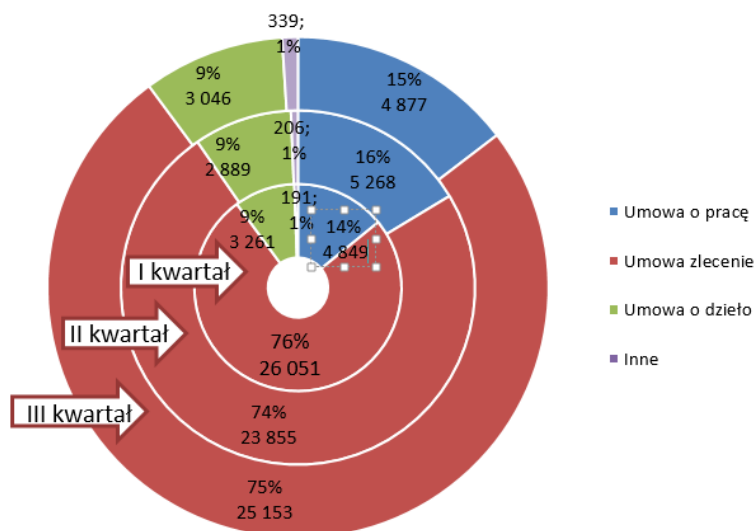
Analizując rodzaje umów, na podstawie których byli zatrudniani cudzoziemcy w okresie od stycznia do września 2019 roku, można stwierdzić, że **3/4** obywateli zza wschodniej granicy było zatrudnianych w oparciu o **umowy zlecenia** (75,1 tys. umów), **15% cudzoziemców** pracowało w ramach **umowy o pracę** (15 tys.), natomiast prawie **co dziesiąty** cudzoziemiec zatrudniony był na podstawie umowy o dzieło (9,2 tys.).

**Rys. 5. Rodzaje umów, na podstawie których zatrudniani byli cudzoziemcy pracujący w oparciu o oświadczenia o powierzeniu wykonywania pracy w województwie pomorskim w okresie od stycznia do września 2019 roku**



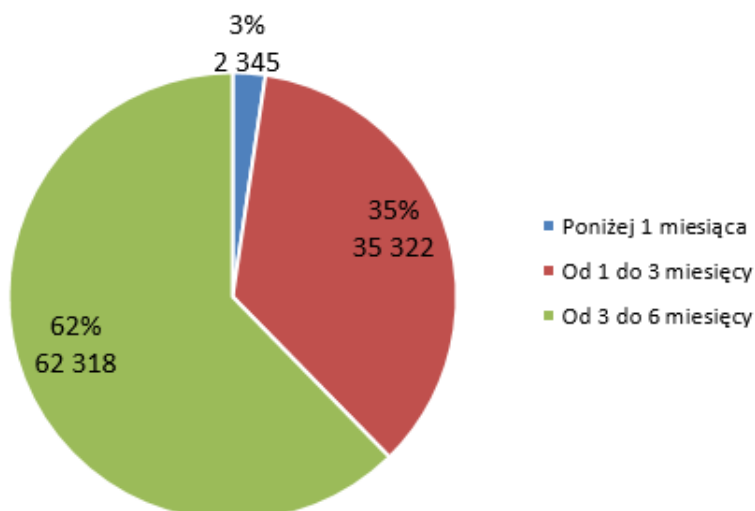
Struktura umów w poszczególnych kwartałach 2019 roku, przedstawia się bardzo podobnie, gdyż na przełomie kwartałów wystąpiły dwie znaczące zmiany. W II kwartale odnotowano spadek udziału umów zlecenie na poczet wzrostu umów o pracę. Natomiast w III kwartale nastąpił wzrost udziału umów zlecenie kosztem spadku udziału umów o pracę.

**Rys. 6. Rodzaje umów, na podstawie których zatrudniani byli cudzoziemcy pracujący w oparciu o oświadczenia o powierzeniu wykonywania pracy w województwie pomorskim w I,II oraz III kwartale 2019 roku**



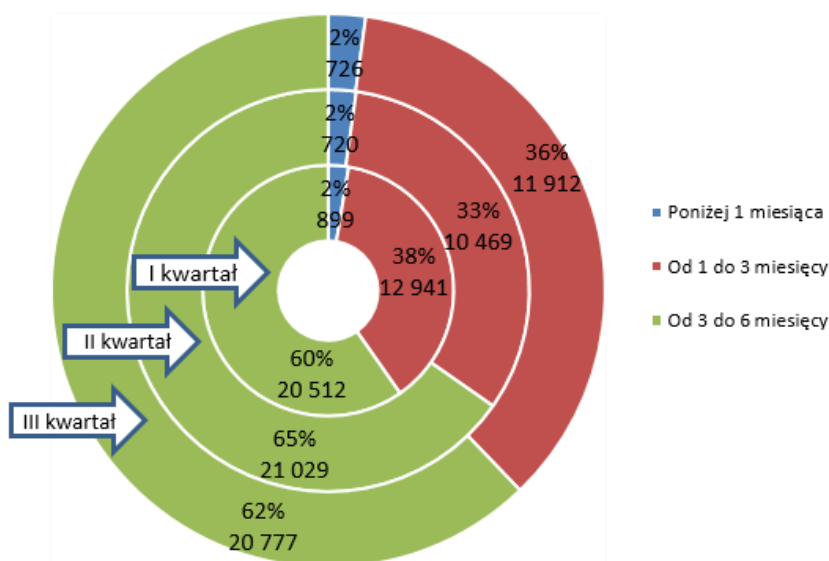
Okres na jaki cudzoziemcy mogą otrzymać oświadczenia jest różny i dzieli się na trzy przedziały czasowe (poniżej miesiąca; od 1 do 3 miesięcy oraz od 3 do 6 miesięcy). Najwięcej cudzoziemców (62%) otrzymało oświadczenie na najdłuższy okres czasu, około 1/3 cudzoziemców uzyskała oświadczenie od 1 do 3 miesięcy, a zaledwie 3% cudzoziemców uzyskało oświadczenia na okres do miesiąca czasu.

**Rys. 7. Okres na jaki zostało wystawione oświadczenie o powierzeniu wykonywania pracy cudzoziemcom w województwie pomorskim w okresie od stycznia do września 2019 roku**



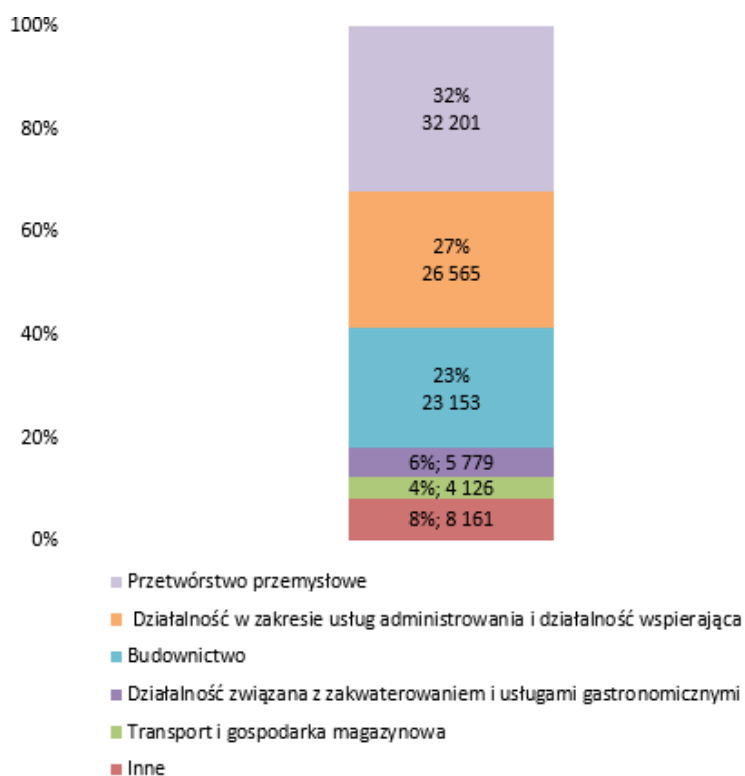
Biorąc pod uwagę poszczególne kwartały 2019 roku można zauważyć, tendencję identyczną jak dla całego okresu styczeń-wrzesień. Natomiast warto wspomnieć o dwóch współzależnościach. Otóż największy udział oświadczeń dotyczył okresu **od 3 do 6 miesięcy** i wystąpił w **II kwartale** – **65%**, natomiast najmniejszy odnotowano w I kwartale. Ponadto największy udział oświadczeń wystawionych na okres czasu **od miesiąca do 3 miesięcy** i wystąpił w **I kwartale**, zaś najmniejszy w II kwartale. W każdym kwartale br. odsetek oświadczeń wystawionych do miesiąca czasu osiągnął poziom 2%.

**Rys. 8. Okres na jaki zostało wystawione oświadczenie o powierzeniu wykonywania pracy cudzoziemcom w województwie pomorskim w I,II oraz III kwartale 2019 roku**



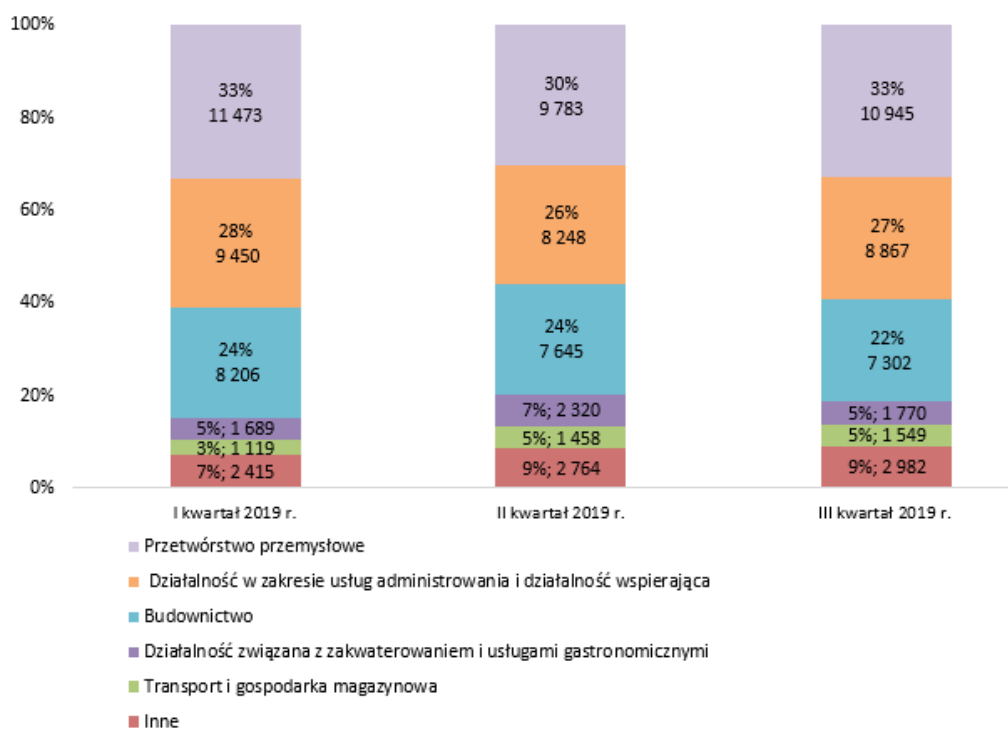
Zdecydowana większość oświadczeń wpisanych do ewidencji w okresie od stycznia do września, czyli około 80% została wpisana do 3 wiodących sekcji, tj. **przetwórstwo przemysłowe (1/3 wszystkich oświadczeń)**, **działalność w zakresie usług administrowania i działalność wspierająca** – w tym działalność agencji zatrudniania, które zajmują się pozyskiwaniem pracowników do pracy (**27% wszystkich oświadczeń**) oraz **budownictwo (23% wszystkich oświadczeń)**. Pozostałe sekcje (m.in. działalność związana z zakwaterowaniem i usługami gastronomicznymi, transport i gospodarka magazynowa) łącznie stanowiły 18%.

**Rys. 9. Sekcje wpisanych do ewidencji oświadczeń w województwie pomorskim w okresie od stycznia do września 2019 roku**



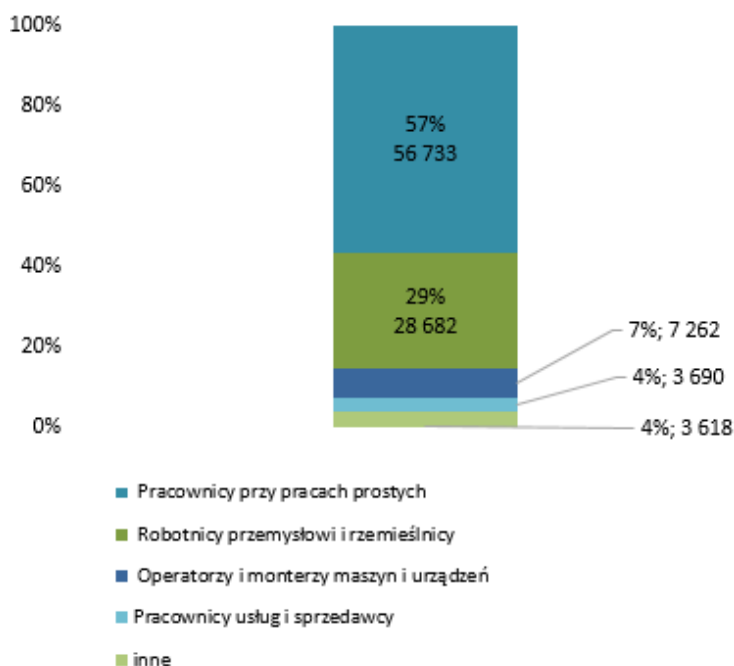
Dane za trzy kwartały również odzwierciedlają tendencje obrazujące cały analizowany okres. Największy udział oświadczeń wpisano do ewidencji do sekcji **przetwórstwo przemysłowe** i odnotowano w I oraz II kwartale (33%), natomiast w II kwartale odsetek osiągnął poziom 30%. Natomiast największy udział oświadczeń wpisanych do sekcji **działalność w zakresie usług administrowania i działalność wspierająca** odnotowano w I kwartale. A największy odsetek oświadczeń dla sekcji budownictwo odnotowano w I oraz II kwartale (24%).

**Rys. 10. Sekcje wpisanych do ewidencji oświadczeń w województwie pomorskim w I,II oraz III kwartale 2019 roku**



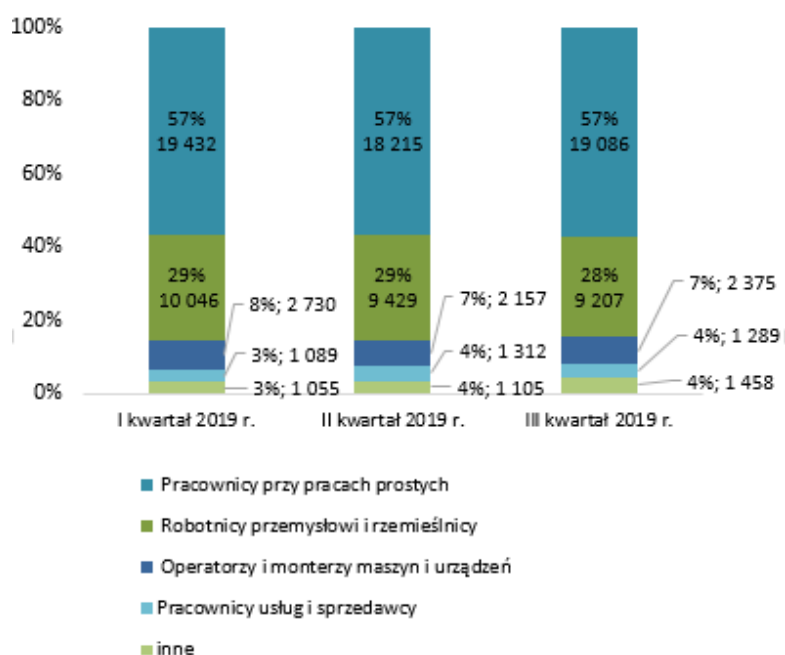
Analizując **zawody i specjalności**, w których najczęściej byli zatrudniani obywatele zza wschodniej granicy, bezsprzecznie można wyróżnić dwie główne grupy. Zdecydowana połowa cudzoziemców - **57%** oświadczeń zatrudnienie znalazło w grupie **pracownicy przy pracach prostych**, natomiast **29%** cudzoziemców w grupie **robotnicy przemysłowi i rzemieślnicy**. Niewielkim zainteresowaniem cieszył się zawód operatora i monterów maszyn i urządzeń (7%) oraz pracownika usług i sprzedawców (4%). Pozostałe zawody i specjalności stanowiły łącznie 4%.

**Rys. 11. Udział i liczba oświadczeń wpisanych do ewidencji w województwie pomorskim według wielkich grup zawodów i specjalności w okresie od stycznia do września 2019 roku**



Dane kwartalne są praktycznie identyczne jak odsetki dla całego okresu łącznie, gdyż udział pracowników przy pracach prostych we wszystkich trzech kwartałach utrzymał się na takim samym poziomie. A na przełomie trzech kwartałów niewielki spadek odsetka odnotowano dla robotników przemysłowych i rzemieślników i wystąpił w III kwartale, natomiast największy udział operatorów i monterów maszyn i urządzeń odnotowano w I kwartale.

**Rys. 12. Udział i liczba oświadczeń wpisanych do ewidencji w województwie pomorskim według wielkich grup zawodów i specjalności w I, II oraz III kwartale 2019 roku**



Źródło: opracowanie własne na podstawie danych z systemu CESAR,  
Opracowano: Dorota Gabryelczyk - Wydział Pomorskiego Obserwatorium Rynku Pracy, Wojewódzki Urząd Pracy w Gdańsku