

# Rynek pracy województwa pomorskiego

Szacunkowe dane o rynku pracy

Październik 2023



Stopa bezrobocia

Stopa bezrobocia w województwie pomorskim

Powiat	Stopa bezrobocia [%] stan na		wzrost/spadek [pkt. proc.]
	30 września 2023 r.	31 października 2023 r. (szacunek)	
bytowski	9,4	9,3	-0,1
chojnicki	8,4	8,5	0,1
człuchowski	10,2	10,0	-0,2
gdański	3,9	3,9	0,0
kartuski	2,8	2,9	0,1
kościerski	7,1	7,4	0,3
kwidzyński	6,7	6,8	0,1
łęborski	10,2	10,3	0,1
malborski	8,2	8,2	0,0
nowodworski	10,7	10,8	0,1
pucki	5,0	5,4	0,4
słupski	7,3	7,3	0,0
starogardzki	5,6	5,5	-0,1
sztumski	5,2	5,1	-0,1
tczewski	5,8	5,7	-0,1
wejherowski	5,2	5,3	0,1
Gdańsk	2,5	2,5	0,0
Gdynia	2,0	1,9	-0,1
Słupsk	3,6	3,6	0,0
Sopot	1,6	1,7	0,1
<b>województwo</b>	<b>4,6</b>	<b>4,6</b>	<b>0,0</b>

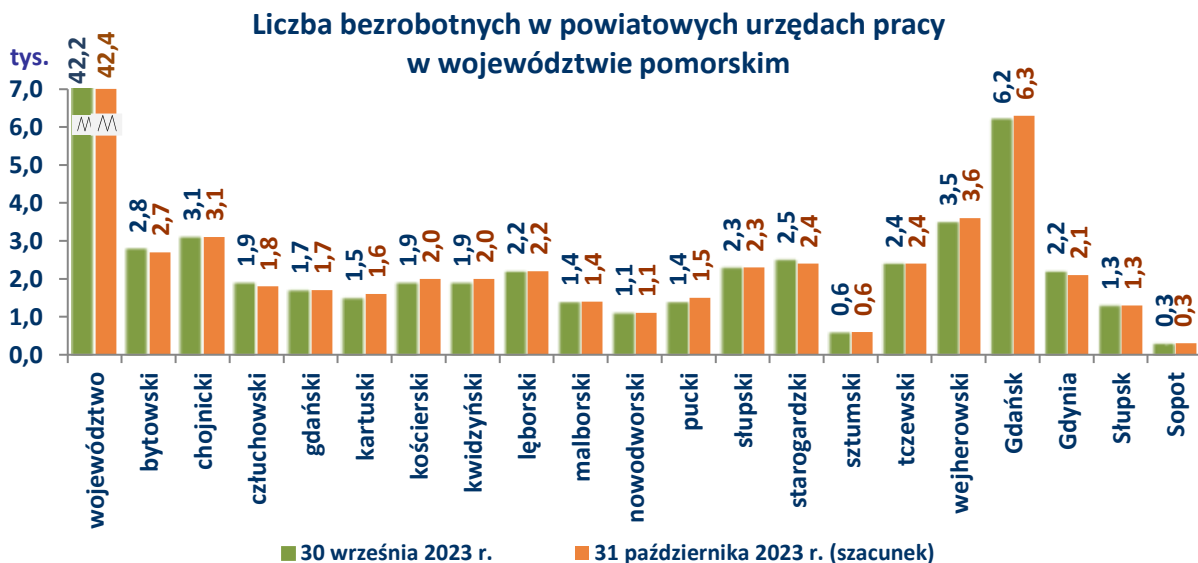
Źródło: Dane GUS oraz szacunek WUP w Gdańsku.



# Rynek pracy województwa pomorskiego

Szacunkowe dane o rynku pracy

Październik 2023



## Bezrobotni w powiatowych urzędach pracy w województwie pomorskim

Powiat	Liczba bezrobotnych stan na		wzrost/spadek [liczba osób]	wzrost/spadek [%]
	30 września 2023 r.	31 października 2023 r. (szacunek)		
bytowski	2 776	2 738	-38	-1,4
chojnicki	3 077	3 125	48	1,6
człuchowski	1 853	1 817	-36	-1,9
gdański	1 723	1 710	-13	-0,8
kartuski	1 542	1 579	37	2,4
kościerski	1 872	1 959	87	4,6
kwidzyński	1 947	1 972	25	1,3
łęborski	2 196	2 214	18	0,8
malborski	1 394	1 401	7	0,5
nowodworski	1 064	1 080	16	1,5
pucki	1 391	1 500	109	7,8
słupski	2 315	2 308	-7	-0,3
starogardzki	2 467	2 428	-39	-1,6
sztumski	577	564	-13	-2,3
tczewski	2 410	2 373	-37	-1,5
wejherowski	3 537	3 590	53	1,5
Gdańsk	6 195	6 289	94	1,5
Gdynia	2 190	2 115	-75	-3,4
Słupsk	1 346	1 334	-12	-0,9
Sopot	279	288	9	3,2
<b>województwo</b>	<b>42 151</b>	<b>42 384</b>	<b>233</b>	<b>0,6</b>

Źródło: Sprawozdanie o rynku pracy MRiPS-01.

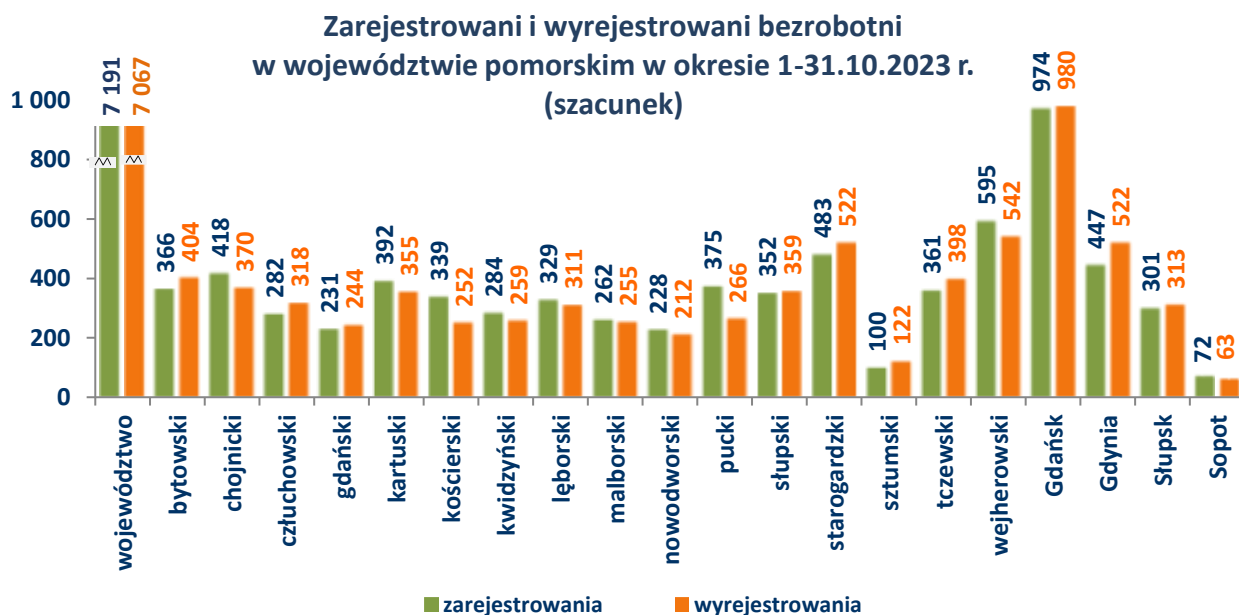
Bezrobotni



# Rynek pracy województwa pomorskiego

Szacunkowe dane o rynku pracy

**Październik 2023**



**Zarejestrowani i wyrejestrowani bezrobotni w powiatowych urzędach pracy  
województwa pomorskiego**

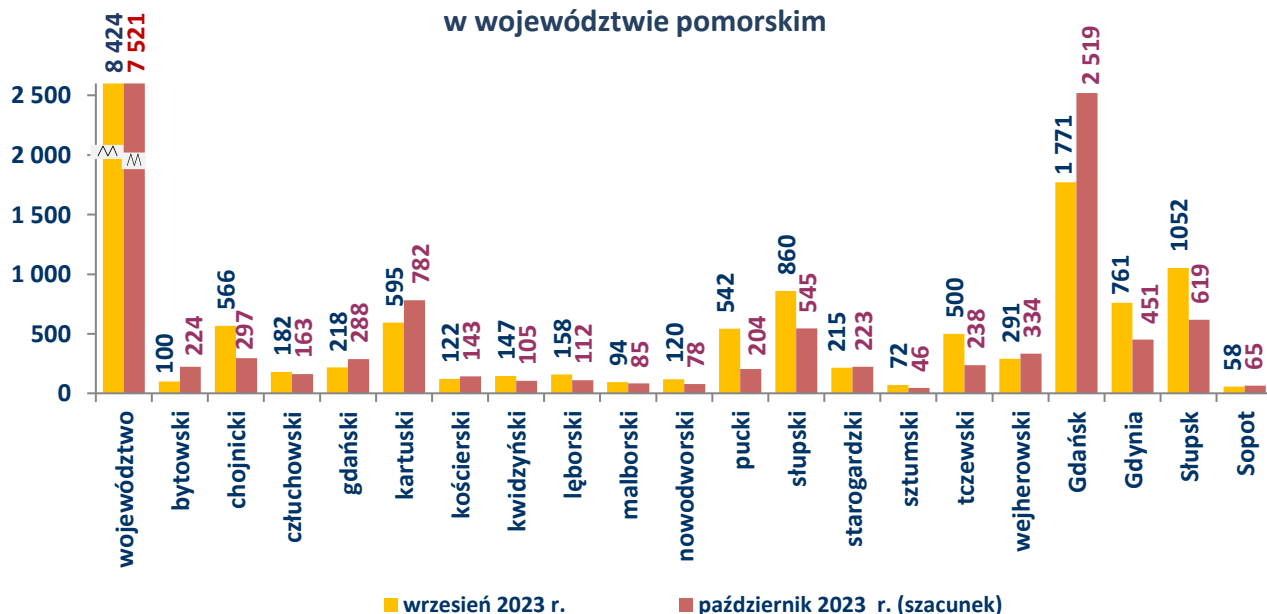
Powiat	Bezrobotni zarejestrowani w okresie		Osoby wyłączone z ewidencji bezrobotnych w okresie	
	wrzesień 2023 r.	październik 2023 r. (szacunek)	wrzesień 2023 r.	październik 2023 r. (szacunek)
bytowski	416	366	344	404
chojnicki	452	418	374	370
człuchowski	329	282	389	318
gdański	242	231	221	244
kartuski	366	392	416	355
kościerski	311	339	220	252
kwidzyński	314	284	270	259
łęborski	303	329	227	311
malborski	282	262	284	255
nowodworski	239	228	130	212
pucki	393	375	257	266
słupski	343	352	288	359
starogardzki	480	483	396	522
sztumski	144	100	146	122
tczewski	413	361	393	398
wejherowski	655	595	559	542
Gdańsk	790	974	825	980
Gdynia	455	447	408	522
Słupsk	280	301	247	313
Sopot	57	72	63	63
<b>województwo</b>	<b>7 264</b>	<b>7 191</b>	<b>6 457</b>	<b>7 067</b>

Źródło: Sprawozdanie o rynku pracy MRiPS-01.

Bezrobotni



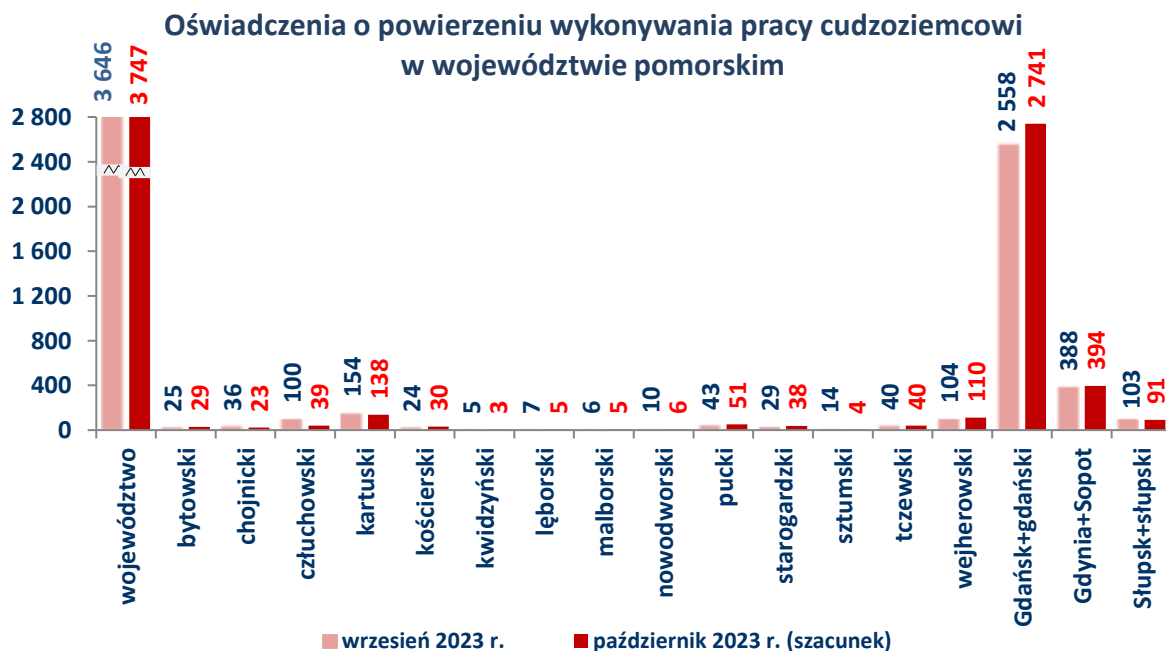
#### Wolne miejsca pracy i miejsc aktywizacji zawodowej w województwie pomorskim



#### Wolne miejsca pracy i miejsca aktywizacji zawodowej zgłoszone do powiatowych urzędów pracy w województwie pomorskim

Powiat	Wolne miejsca pracy i miejsca aktywizacji zawodowej w okresie		wzrost/spadek [liczba miejsc pracy]	wzrost/spadek [%]
	wrzesień 2023 r.	październik 2023 r. (szacunek)		
bytowski	100	224	124	124,0
chojnicki	566	297	-269	-47,5
człuchowski	182	163	-19	-10,4
gdański	218	288	70	32,1
kartuski	595	782	187	31,4
kościerski	122	143	21	17,2
kwidzyński	147	105	-42	-28,6
łęborski	158	112	-46	-29,1
malborski	94	85	-9	-9,6
nowodworski	120	78	-42	-35,0
pucki	542	204	-338	-62,4
słupski	860	545	-315	-36,6
starogardzki	215	223	8	3,7
sztumski	72	46	-26	-36,1
tczewski	500	238	-262	-52,4
wejherowski	291	334	43	14,8
Gdańsk	1 771	2 519	748	42,2
Gdynia	761	451	-310	-40,7
Słupsk	1 052	619	-433	-41,2
Sopot	58	65	7	12,1
<b>województwo</b>	<b>8 424</b>	<b>7 521</b>	<b>-903</b>	<b>-10,7</b>

Źródło: Sprawozdanie o rynku pracy MRIPS-01.

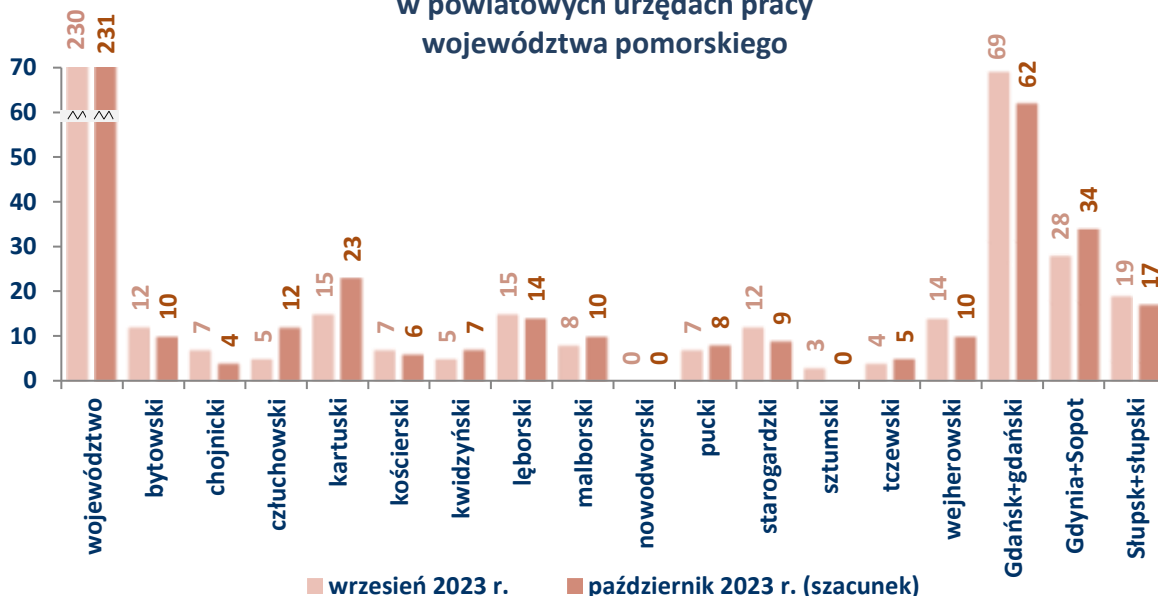


#### Oświadczenia o powierzeniu wykonywania pracy cudzoziemcowi wpisane do ewidencji powiatowych urzędów pracy województwa pomorskiego

Powiat	Liczba oświadczeń o powierzeniu wykonywania pracy cudzoziemcowi wpisanych do ewidencji PUP w okresie	
	wrzesień 2023 r.	październik 2023 r. (szacunek)
bytowski	25	29
chojnicki	36	23
człuchowski	100	39
kartuski	154	138
kościerski	24	30
kwidzyński	5	3
łęborski	7	5
malborski	6	5
nowodworski	10	6
pucki	43	51
starogardzki	29	38
sztumski	14	4
tczewski	40	40
wejherowski	104	110
Gdańsk + powiat gdański	2 558	2 741
Gdynia + Sopot	388	394
Słupsk + powiat słupski	103	91
<b>województwo</b>	<b>3 646</b>	<b>3 747</b>

Źródło: CeSAR, dostęp z dnia 2.11.2023 r.

Liczba obywateli Ukrainy zarejestrowanych jako bezrobotni  
w powiatowych urzędach pracy  
województwa pomorskiego

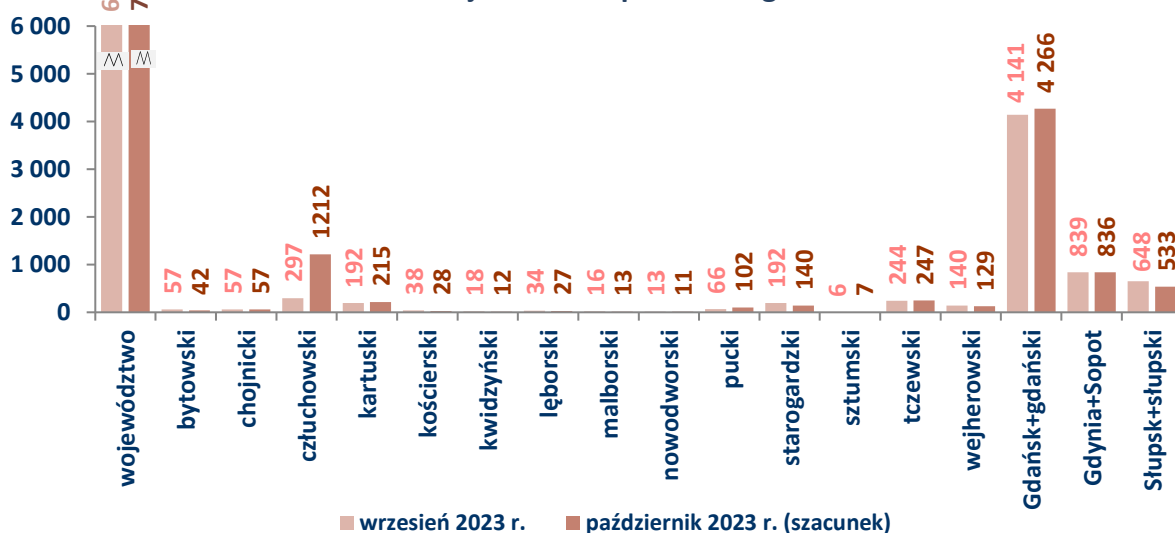


Zarejestrowani jako bezrobotni obywatele Ukrainy  
w powiatowych urzędach pracy województwa pomorskiego

Powiat	Zarejestrowani jako bezrobotni obywatele Ukrainy w powiatowych urzędach pracy województwa pomorskiego w okresie	
	wrzesień 2023 r.	październik 2023 r. (szacunek)
bytowski	12	10
chojnicki	7	4
człuchowski	5	12
kartuski	15	23
kościerski	7	6
kwidziński	5	7
łęborski	15	14
malborski	8	10
nowodworski	0	0
pucki	7	8
starogardzki	12	9
sztumski	3	0
tczewski	4	5
wejherowski	14	10
Gdańsk + powiat gdański	69	62
Gdynia + Sopot	28	34
Słupsk + powiat słupski	19	17
<b>województwo</b>	<b>230</b>	<b>231</b>

Źródło: CeSAR, dostęp z dnia 2.11.2023 r.

Liczba powiadomień o powierzeniu pracy obywatelom Ukrainy zgłoszonych do powiatowych urzędów pracy województwa pomorskiego



Powiadomienia o powierzeniu pracy obywatelom Ukrainy zgłoszone do powiatowych urzędów pracy województwa pomorskiego

Powiat	Liczba powiadomień o powierzeniu pracy obywatelom Ukrainy zgłoszonych do powiatowych urzędów pracy województwa pomorskiego w okresie	
	wrzesień 2023 r.	październik 2023 r. (szacunek)
bytowski	57	42
chojnicki	57	57
człuchowski	297	1 212
kartuski	192	215
kościerski	38	28
kwidziński	18	12
lęborski	34	27
malborski	16	13
nowodworski	13	11
pucki	66	102
starogardzki	192	140
sztumski	6	7
tczewski	244	247
wejherowski	140	129
Gdańsk + powiat gdański	4 141	4 266
Gdynia + Sopot	839	836
Słupsk + powiat słupski	648	533
<b>województwo</b>	<b>6 998</b>	<b>7 877</b>

Źródło: CeSAR, dostęp z dnia 2.11.2023 r.

Gdańsk, 13 listopada 2023 r.