

# Rynek pracy województwa pomorskiego

Informacja miesięczna o rynku pracy

**Wrzesień 2024**

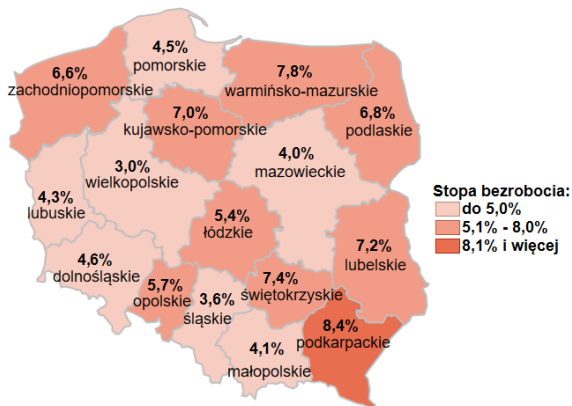
W porównaniu do sierpnia 2024 r.:

- ▶ stopa bezrobocia w Pomorskiem oraz w kraju nie uległa zmianie,
- ▶ nierzadnie wzrosła liczba zarejestrowanych bezrobotnych w województwie pomorskim, w kraju zmniejszyła się,
- ▶ spadła liczba ofert pracy w Pomorskiem, w kraju nieznacznie wzrosła.

## Polska

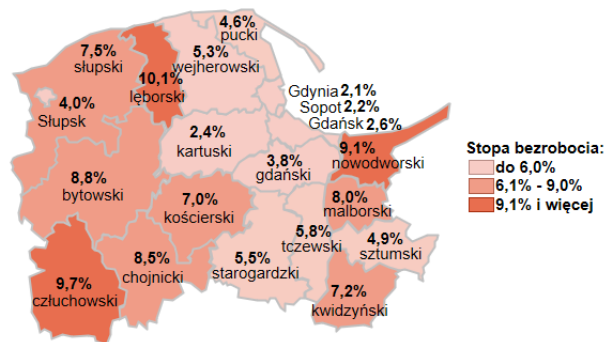
**5,0%**

Stopa bezrobocia




## Województwo pomorskie

**4,5%**

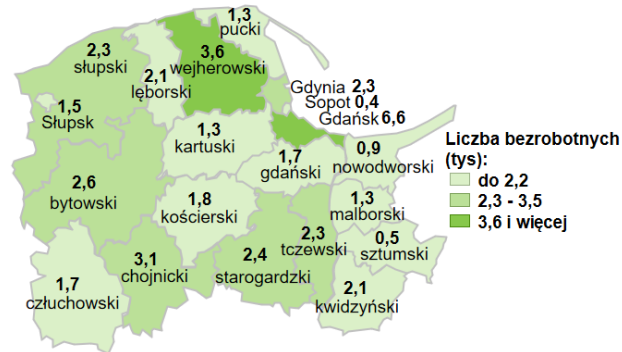


**769,6 tys.** - liczba zarejestrowanych bezrobotnych

Bezrobotni




**41,8 tys.** - liczba zarejestrowanych bezrobotnych

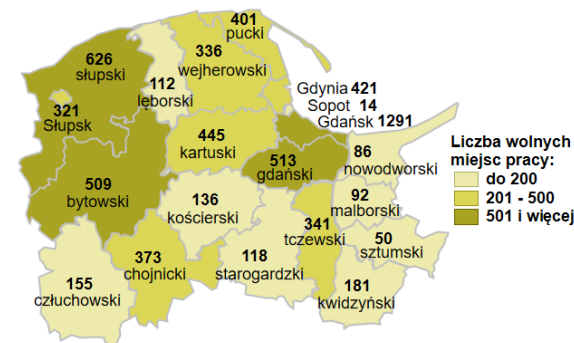


**80,8 tys.** - liczba zgłoszonych wolnych miejsc pracy i miejsc aktywizacji zawodowej

Oferty pracy

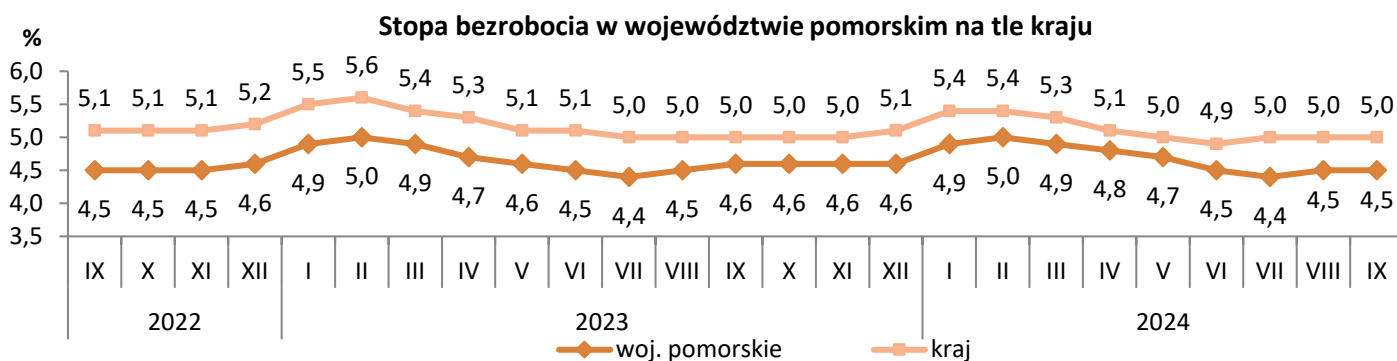


**6,5 tys.** - liczba zgłoszonych wolnych miejsc pracy i miejsc aktywizacji zawodowej



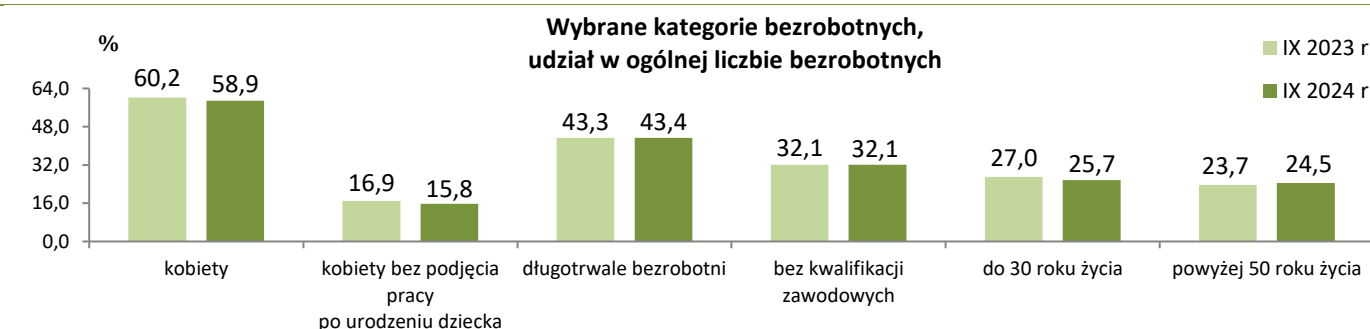
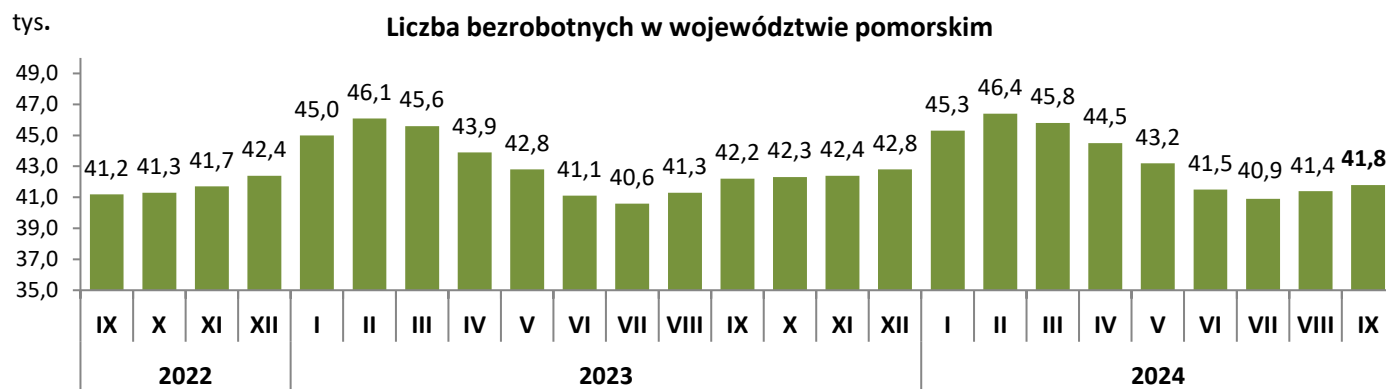
## Stopa bezrobocia w województwie pomorskim

- Wg stanu na 30 września 2024 r. w województwie pomorskim stopa bezrobocia wyniosła **4,5%** i w porównaniu do sierpnia 2024 r. pozostała na niezmiennym poziomie (we wrześniu 2023 r. wskaźnik ten wyniósł 4,6%).
- Niższa stopa bezrobocia niż w województwie pomorskim wystąpiła w 5 województwach: wielkopolskie (3,0%), śląskie (3,6%), mazowieckie (4,0%), małopolskie (4,1%), lubuskie (4,3%).
- Wzrost stopy bezrobocia w stosunku do sierpnia 2024 r. wystąpił w 10 powiatach, największy w powiecie nowodworskim (o 0,6 pkt. proc.), natomiast spadek wystąpił w 6 powiatach, największy w powiecie malborskim (o 0,2 pkt. proc.). W pozostałych 4 powiatach stopa bezrobocia nie uległa zmianie.



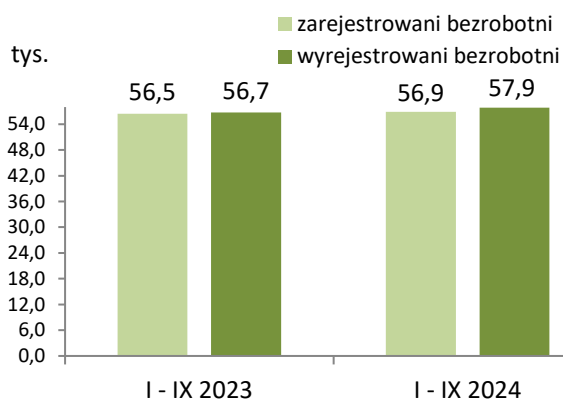
## Bezrobotni w województwie pomorskim

- Według stanu na 30 września 2024 r. liczba zarejestrowanych bezrobotnych wyniosła **41 840** osób i wzrosła o 1,1%, tj. o 451 osób w stosunku do sierpnia 2024 r. (w porównaniu do września 2023 r. odnotowano spadek o 0,7%, tj. o 311 osób).
- Wzrost liczby bezrobotnych dotyczył 12 powiatów, największy wystąpił w powiecie puckim (o 9,2%) oraz w powiecie nowodworskim (o 8,3%). Spadek bezrobocia wystąpił w 7 powiatach, największy w powiecie kartuskim (o 4,8%). W powiecie sztumskim bezrobocie nie uległo zmianie.
- 58,9% (24 648 osób) ogółu bezrobotnych stanowiły kobiety, 15,8% (6 607) – kobiety, które nie podjęły zatrudnienia po urodzeniu dziecka, 43,4% (18 141) – długotrwale bezrobotni, 32,1% (13 418) – osoby bez kwalifikacji zawodowych, 24,5% (10 256) – osoby powyżej 50 roku życia, 25,7% (10 769) – osoby młode w wieku do 30 roku życia.
- W porównaniu do września 2023 r. zmniejszył się udział bezrobotnych kobiet o 1,3 pkt. proc., kobiet, które nie podjęły zatrudnienia po urodzeniu dziecka o 1,1 pkt. proc., osób do 30 roku życia o 1,3 pkt. proc. Wzrósł odsetek bezrobotnych osób powyżej 50 roku życia o 0,8 pkt. proc. oraz osób długotrwale bezrobotnych o 0,1 pkt. proc. Nie zmienił się natomiast udział bezrobotnych osób bez kwalifikacji zawodowych.
- We wrześniu 2024 r. powiatowe urzędy pracy zarejestrowały 7 113 osób bezrobotnych, a wyrejestrowały 6 662 osoby.

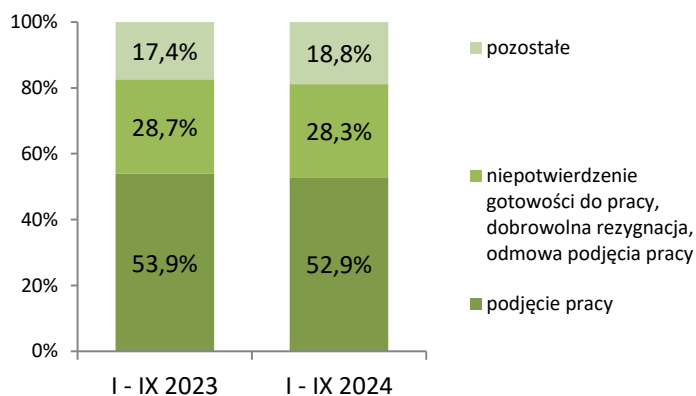


## Bezrobotni w województwie pomorskim

### Zarejestrowani i wyłączeni z rejestru bezrobotni



### Struktura wyłączeń z rejestru bezrobotnych według przyczyn

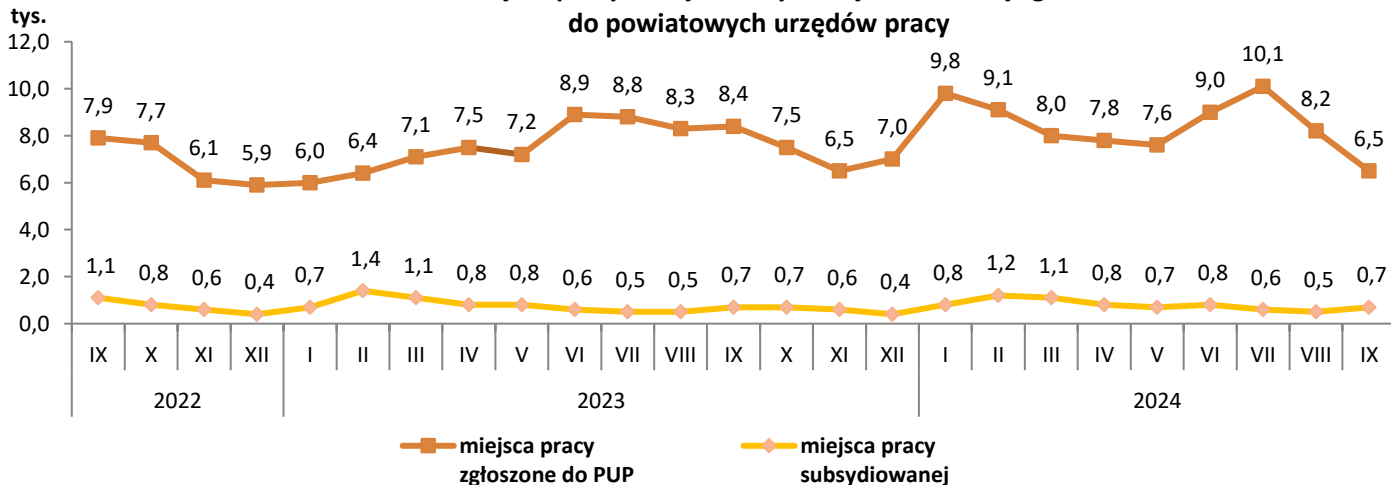


Ze względu na zaokrąglenia danych składniki mogą nie sumować się do 100%.

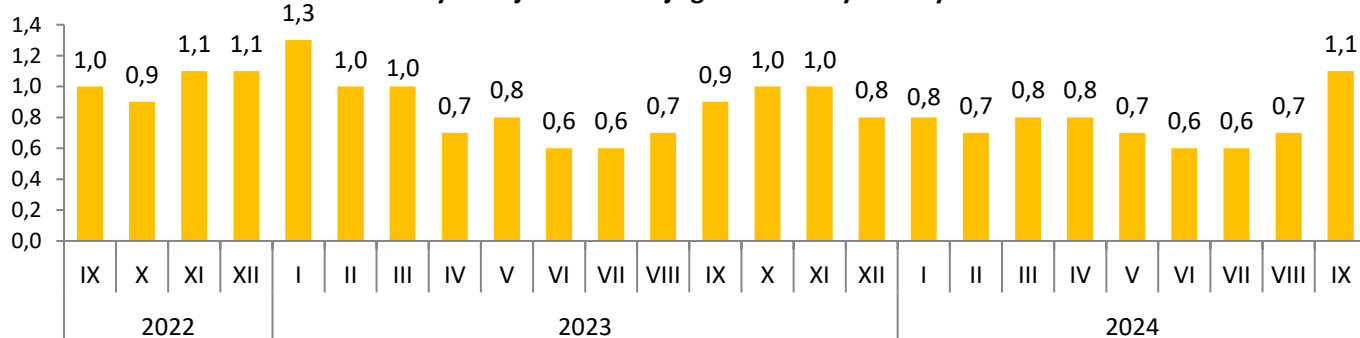
## Oferty pracy w województwie pomorskim

- ▶ We wrześniu 2024 r. pracodawcy zgłosili do powiatowych urzędów pracy **6 521** miejsc pracy, tj. o 20,9% (o 1 728 miejsc pracy) mniej niż w sierpniu 2024 r. i o 22,6% (o 1 903 miejsca) mniej niż w tym samym miesiącu 2023 r.
- ▶ Spadek ofert pracy w porównaniu do sierpnia 2024 r. wystąpił w 12 powiatach, największy w Sopocie o 76,3% (o 45 oferty), w Słupsku o 67,7% (o 674 oferty) oraz w powiecie starogardzkim o 63,0% (o 201 oferty). W 7 powiatach zanotowano wzrost ofert pracy, największy w powiecie gdańskim o 107,7% (o 266 oferty). W powiecie puckim liczba ofert nie uległa zmianie.
- ▶ Na jedno wolne miejsce pracy i miejsce aktywizacji zawodowej zgłoszone we wrześniu 2024 r. przypadało 1,1 zarejestrowanej osoby bezrobotnej (we wrześniu 2023 r. było to 0,9 osoby).

### Wolne miejsca pracy i miejsca aktywizacji zawodowej zgłoszone do powiatowych urzędów pracy

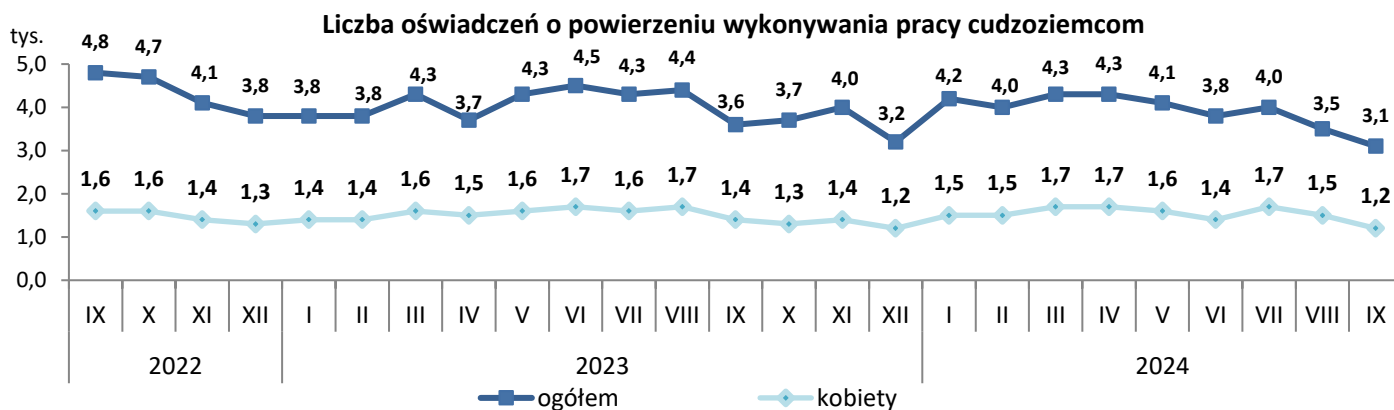


### Liczba bezrobotnych zarejestrowanych w miesiącu przypadająca na 1 miejsce pracy i miejsce aktywizacji zawodowej zgłoszone w tym samym okresie

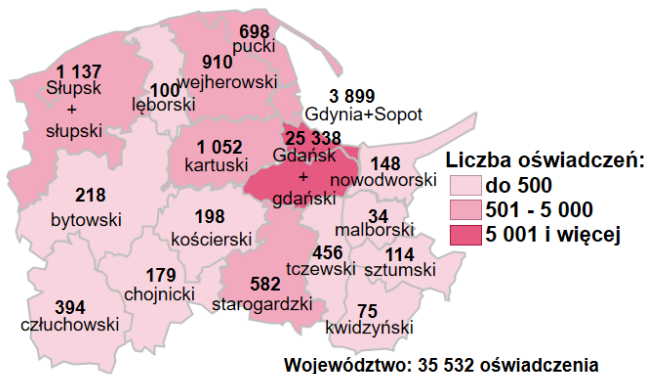


## Zatrudnianie cudzoziemców w województwie pomorskim

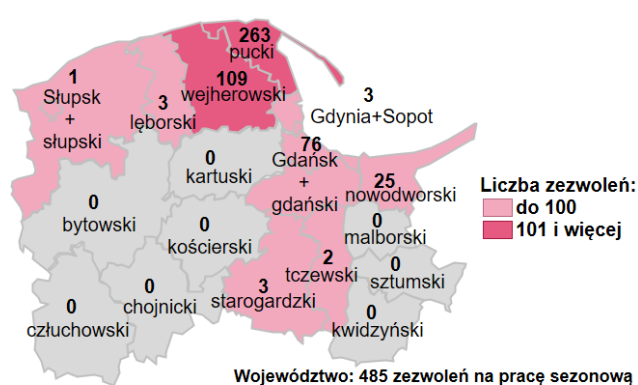
- ▶ We wrześniu 2024 r. powiatowe urzędy pracy wpisały do ewidencji **3 137** oświadczeń o powierzeniu wykonywania pracy obywatelom Republiki Armenii, Republiki Białorusi, Republiki Mołdawii, Gruzji i Ukrainy bez konieczności uzyskania zezwolenia na pracę, z tego: 1 021 (32,5% ogółu) dotyczyło obywateli Białorusi, 952 (30,3%) – Ukrainy, 684 (21,8%) – Gruzji, 411 (13,1%) – Mołdawii i 69 (2,2%) – Armenii.
- ▶ 39,3% (tj. 1 234) zarejestrowanych oświadczeń dotyczyło kobiet.
- ▶ W porównaniu do sierpnia 2024 r. liczba oświadczeń spadła o 10,5%, tj. o 368 oświadczenia (w porównaniu do września 2023 r. spadek o 14,0%, tj. o 510 oświadczeń).
- ▶ 71,5% wszystkich oświadczeń zarejestrowano w Gdańskim Urzędzie Pracy.



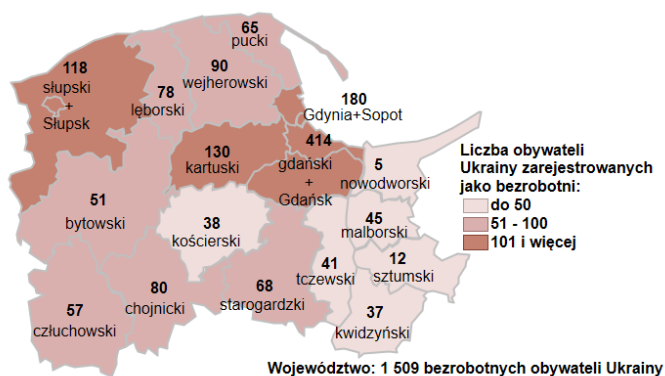
**Oświadczenia o powierzeniu wykonywania pracy cudzoziemcom wpisane do ewidencji oświadczeń przez powiatowe urzędy pracy styczeń - wrzesień 2024 r.**



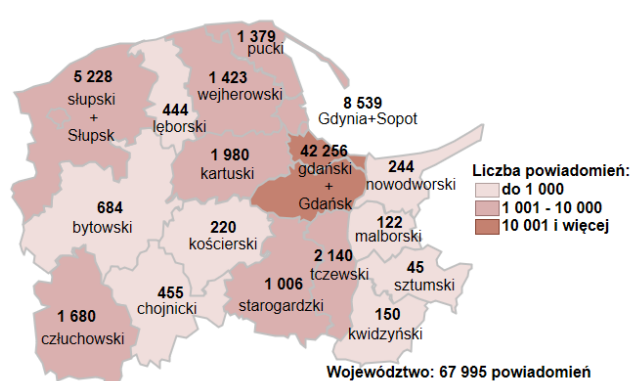
**Zezwolenia na pracę sezonową dla cudzoziemców wydane w powiatowych urzędach pracy styczeń - wrzesień 2024 r.**



**Zarejestrowani jako bezrobotni obywatele Ukrainy w powiatowych urzędach pracy województwa pomorskiego styczeń - wrzesień 2024 r.**

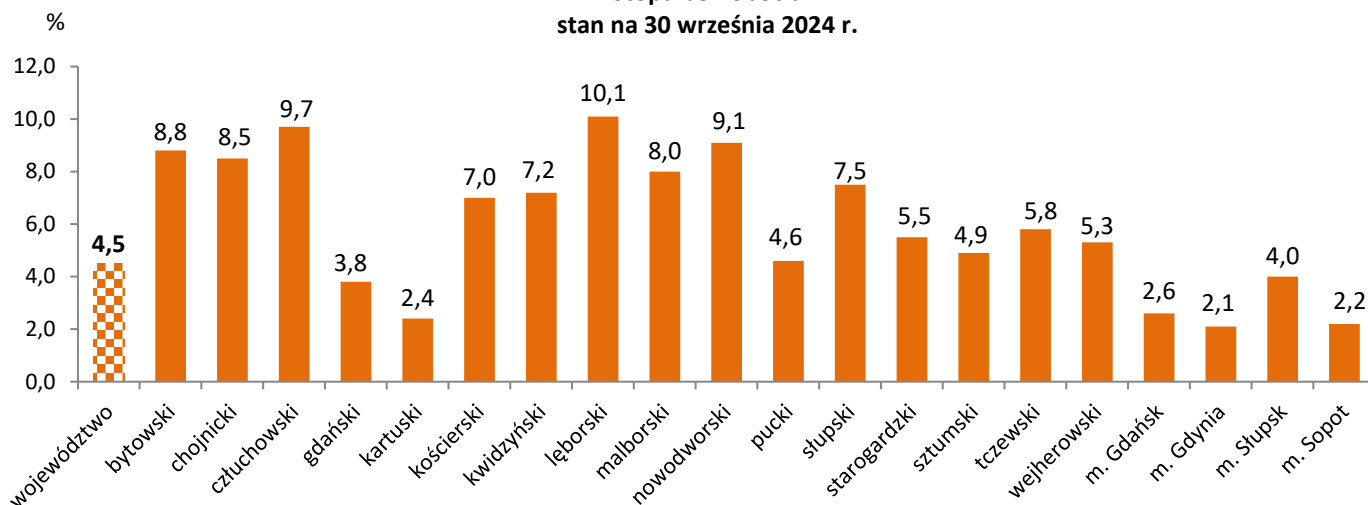


**Powiadomienia o powierzeniu pracy obywatelom Ukrainy – na mocy specustawy dotyczącej obywateli Ukrainy styczeń - wrzesień 2024 r.**

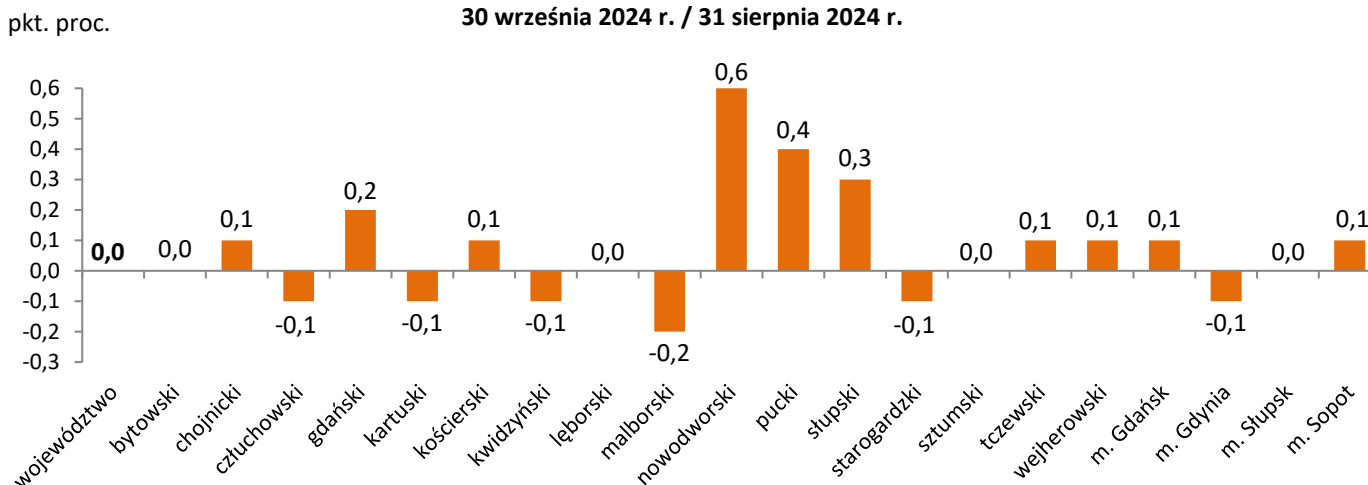


## Stopa bezrobocia w województwie pomorskim według powiatów

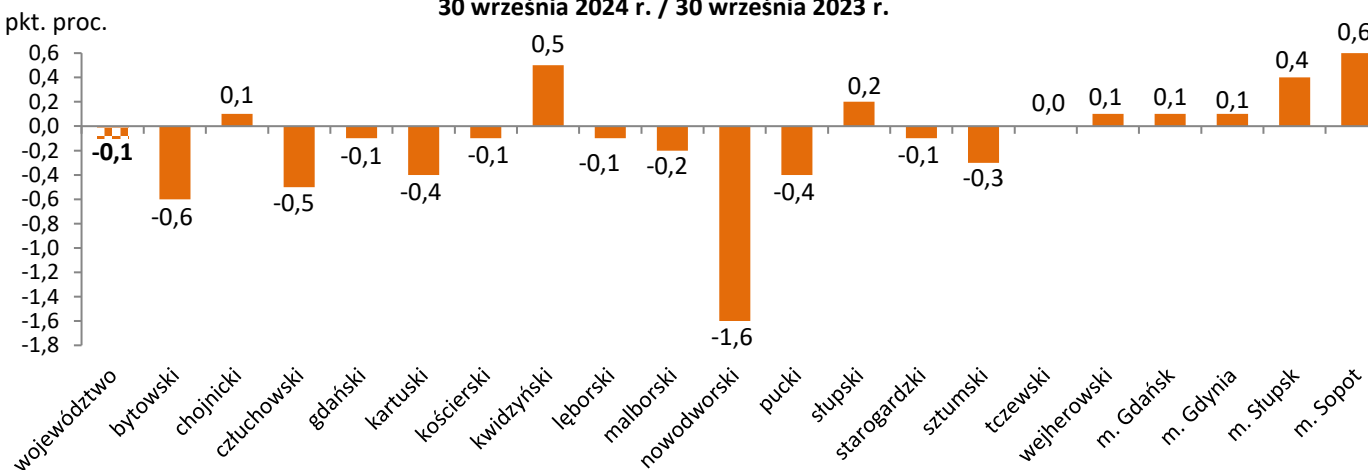
Stopa bezrobocia  
stan na 30 września 2024 r.



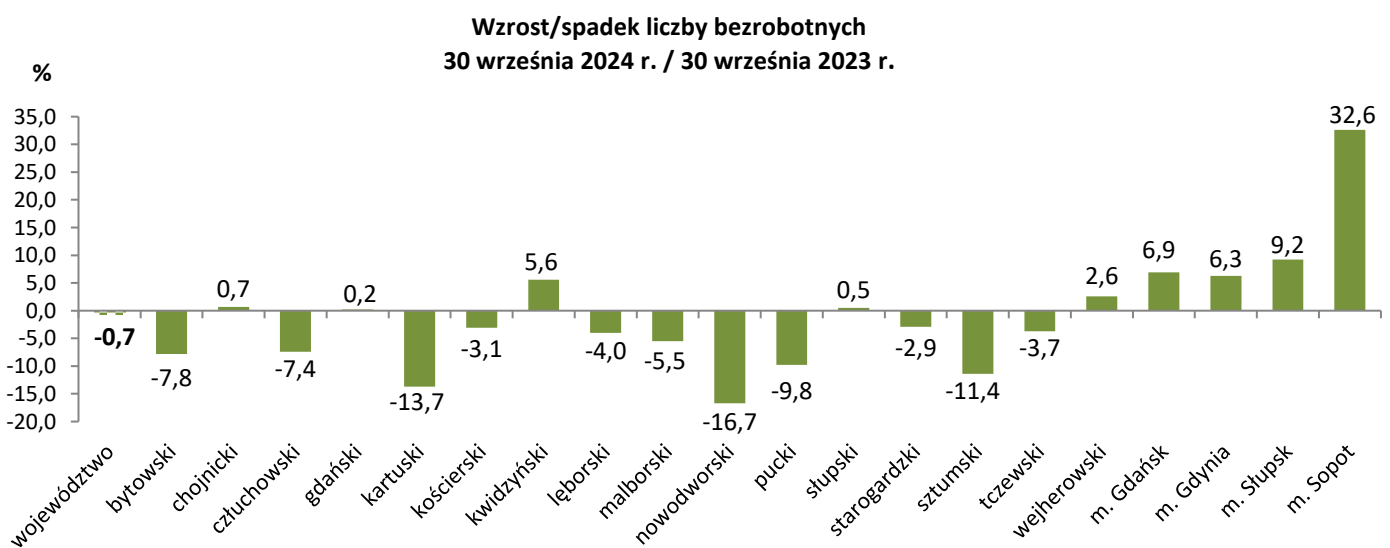
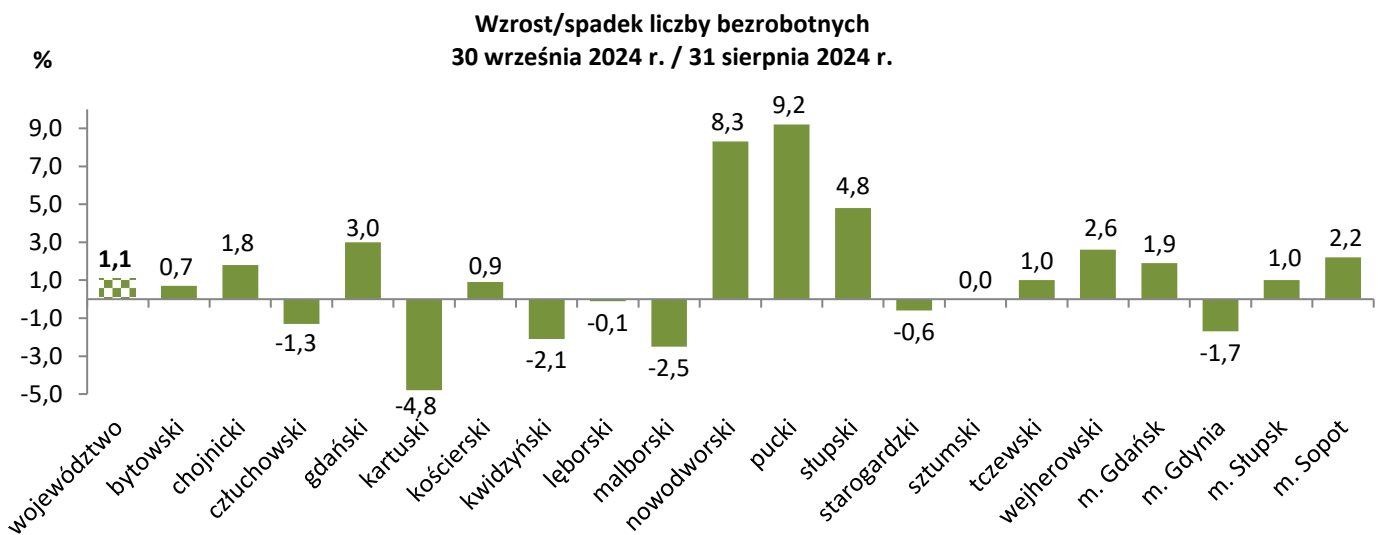
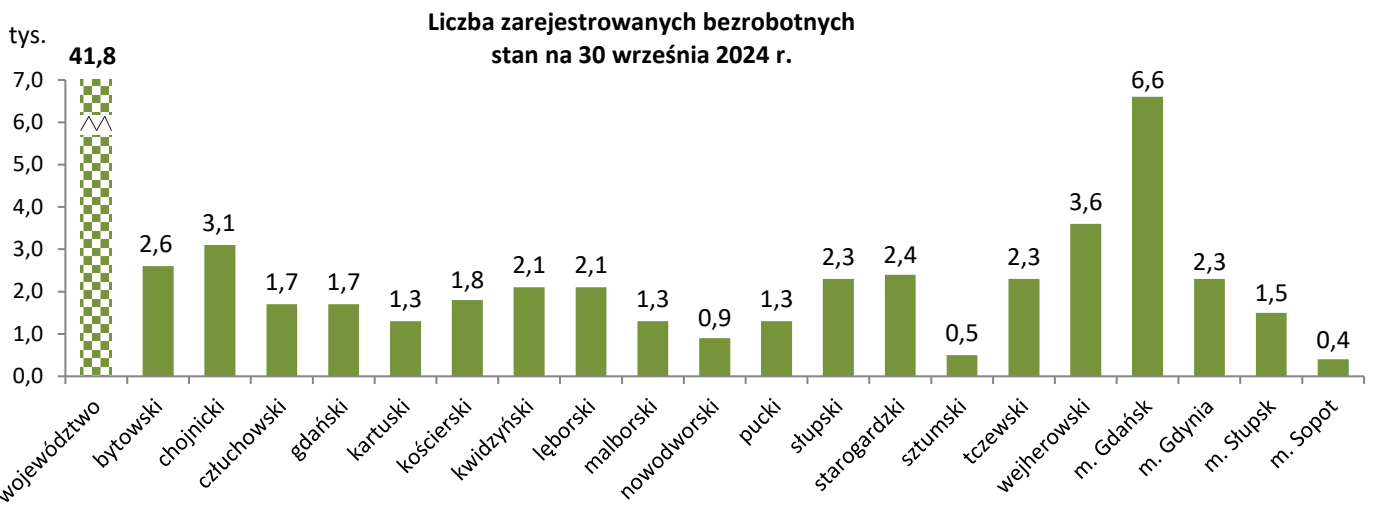
Wzrost/spadek stopy bezrobocia  
30 września 2024 r. / 31 sierpnia 2024 r.



Wzrost/spadek stopy bezrobocia  
30 września 2024 r. / 30 września 2023 r.

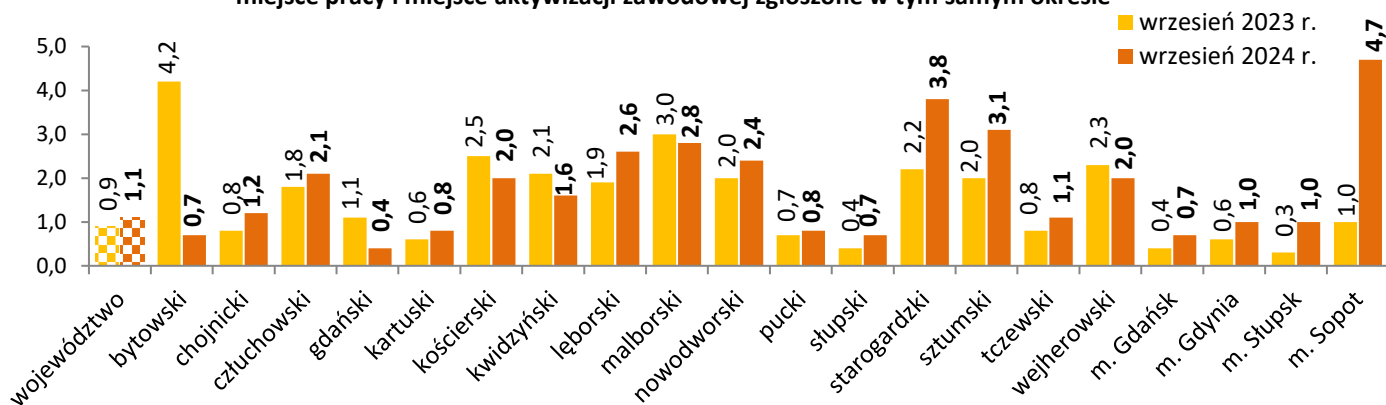


## Bezrobotni w województwie pomorskim według powiatów

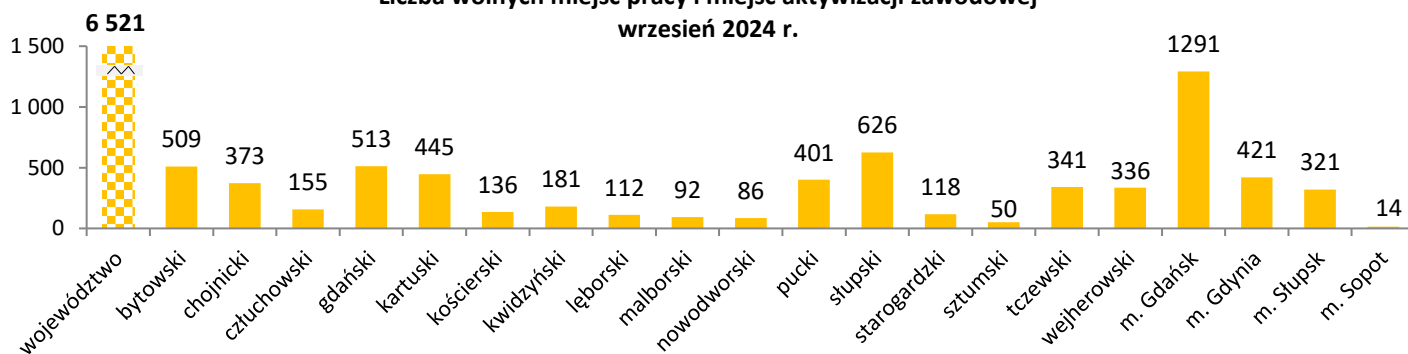


## Oferty pracy w województwie pomorskim według powiatów

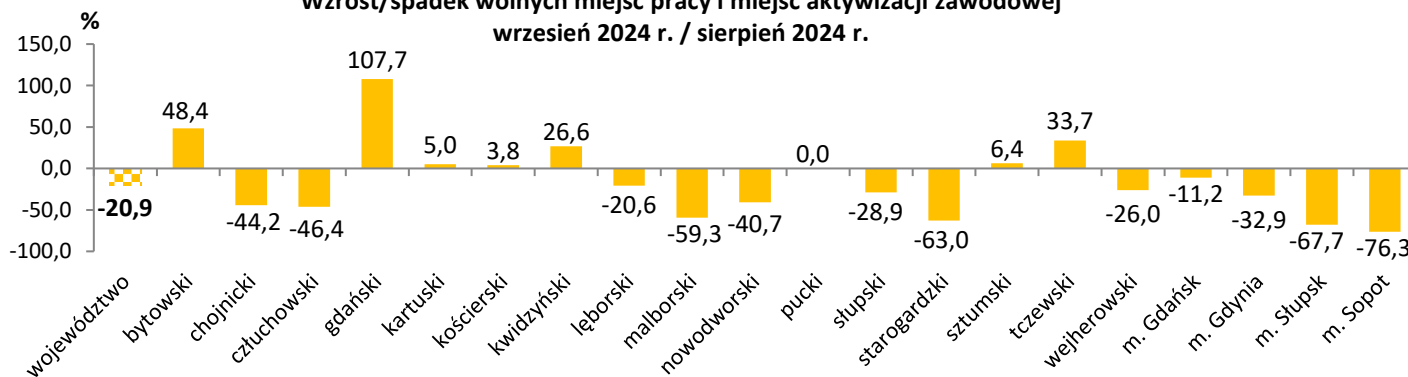
Liczba bezrobotnych zarejestrowanych w powiatowych urzędach pracy przypadająca na 1 wolne miejsce pracy i miejsce aktywizacji zawodowej zgłoszone w tym samym okresie



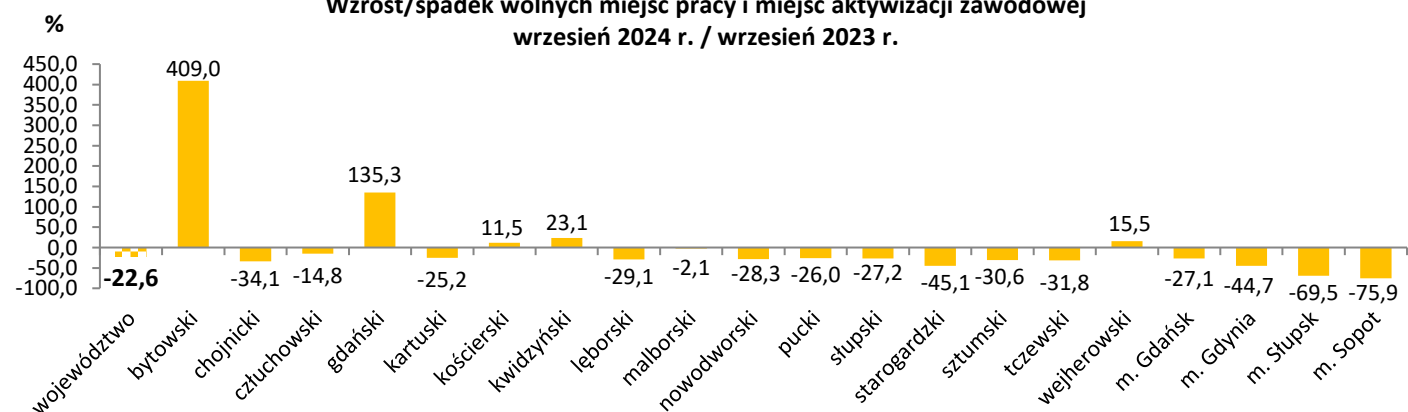
Liczba wolnych miejsc pracy i miejsc aktywizacji zawodowej wrzesień 2024 r.



Wzrost/spadek wolnych miejsc pracy i miejsc aktywizacji zawodowej wrzesień 2024 r. / sierpień 2024 r.

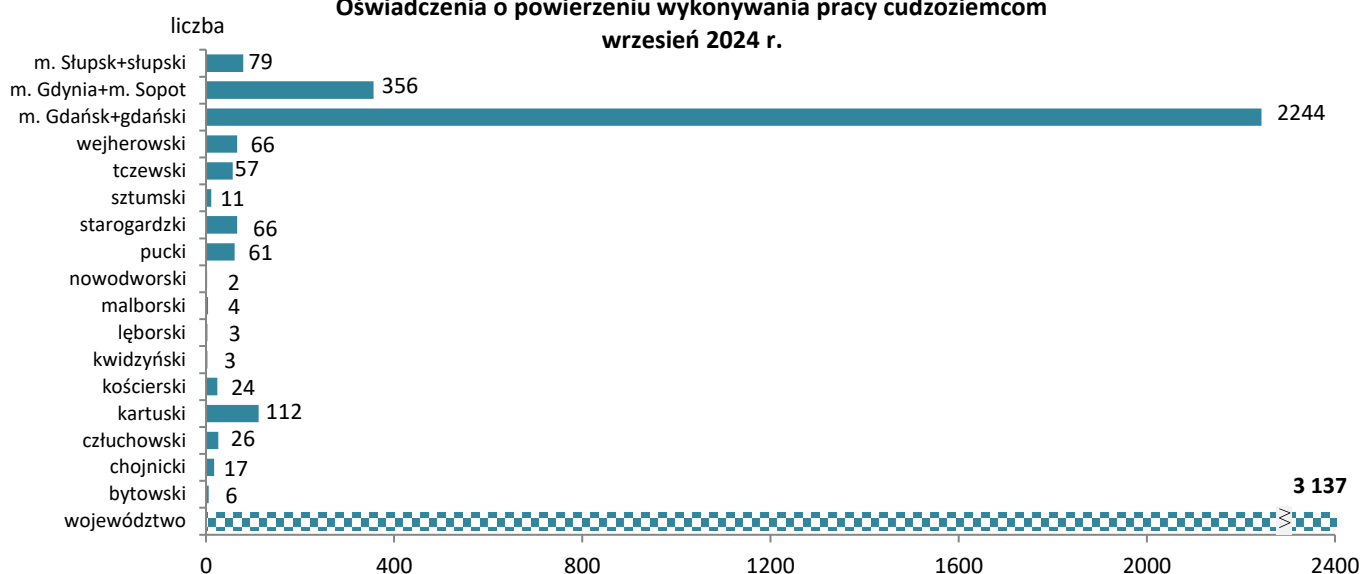


Wzrost/spadek wolnych miejsc pracy i miejsc aktywizacji zawodowej wrzesień 2024 r. / wrzesień 2023 r.

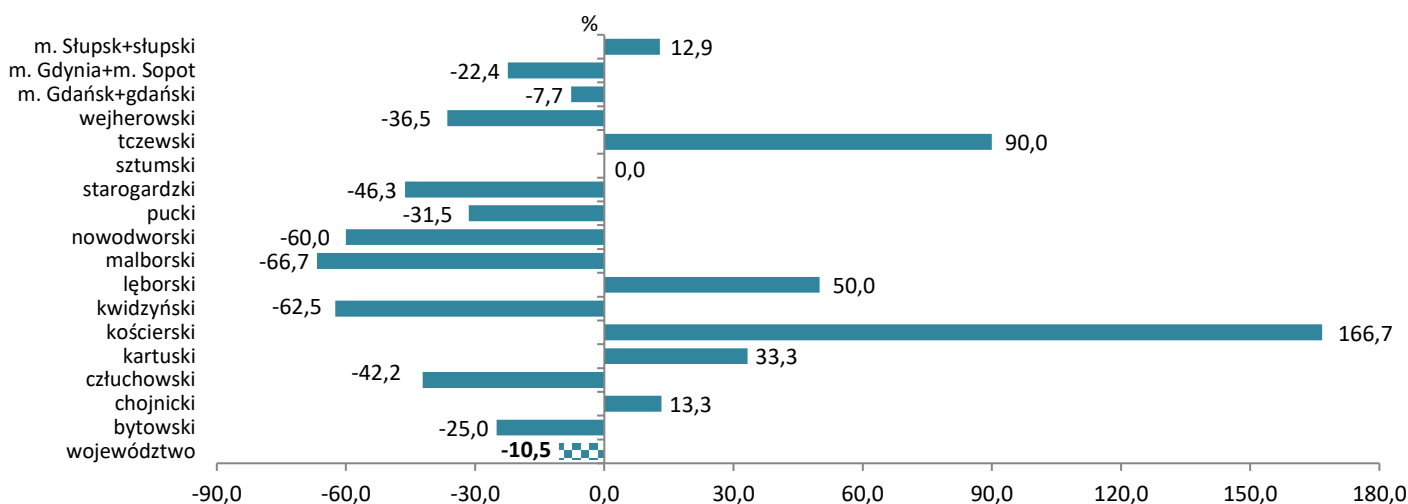


# Oświadczenia w województwie pomorskim według powiatów

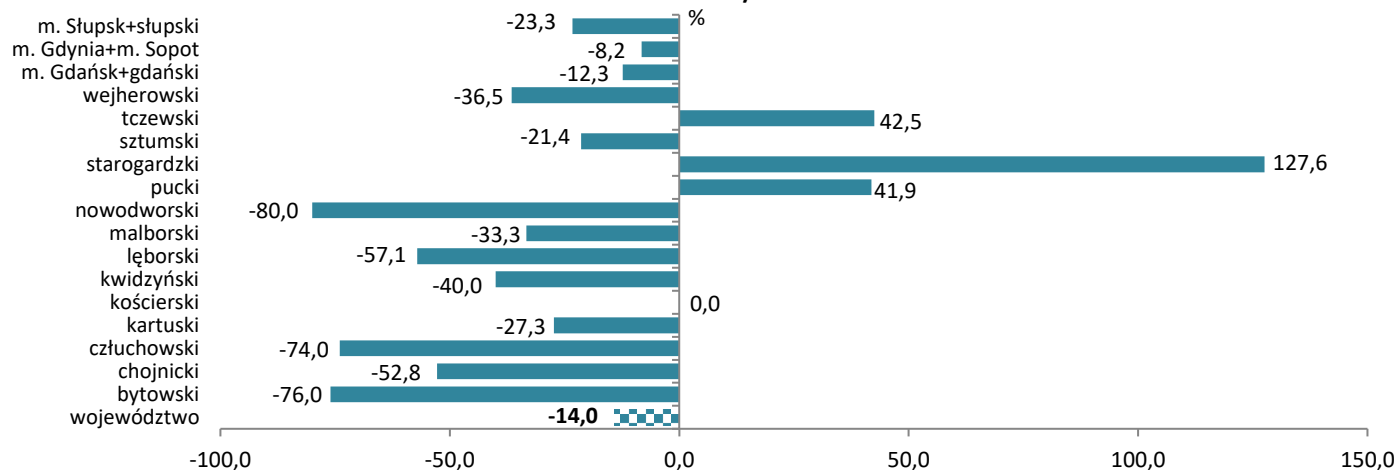
## Oświadczenia o powierzeniu wykonywania pracy cudzoziemcom wrzesień 2024 r.



## Wzrost/spadek liczby oświadczeń o powierzeniu wykonywania pracy cudzoziemcom wrzesień 2024 r. / sierpień 2024 r.



## Wzrost/spadek liczby oświadczeń o powierzeniu wykonywania pracy cudzoziemcom wrzesień 2024 r. / wrzesień 2023 r.



Źródła informacji: badania statystyczne rynku pracy MRIPS-01, dane GUS, dane Centralnego Systemu Analityczno-Raportowego z dnia 10.10.2024 r.  
Dane dotyczące cudzoziemców za poszczególne miesiące mogą się różnić ze względu na nowe źródło.