

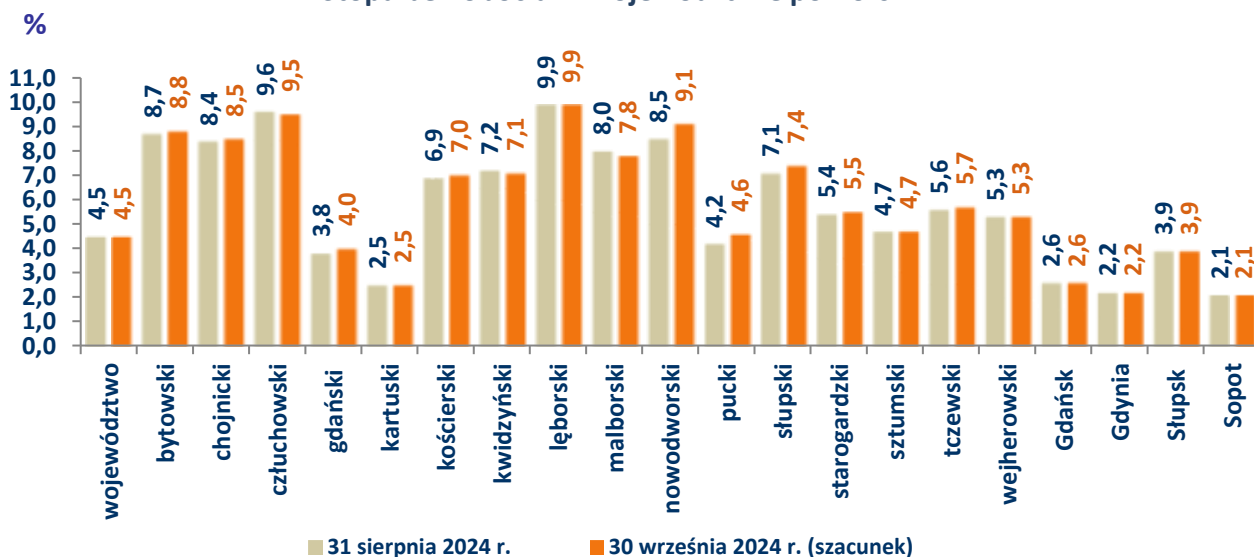
# Rynek pracy

## województwa pomorskiego

Szacunkowe dane o rynku pracy

Wrzesień 2024

Stopa bezrobocia w województwie pomorskim



Stopa bezrobocia w województwie pomorskim

Powiat	Stopa bezrobocia [%] stan na		wzrost/spadek [pkt. proc.]
	31 sierpnia 2024 r.	30 września 2024 r. (szacunek)	
bytowski	8,7	8,8	0,1
chojnicki	8,4	8,5	0,1
człuchowski	9,6	9,5	-0,1
gdański	3,8	4,0	0,2
kartuski	2,5	2,5	0,0
kościerski	6,9	7,0	0,1
kwidzyński	7,2	7,1	-0,1
łęborski	9,9	9,9	0,0
malborski	8,0	7,8	-0,2
nowodworski	8,5	9,1	0,6
pucki	4,2	4,6	0,4
słupski	7,1	7,4	0,3
starogardzki	5,4	5,5	0,1
sztumski	4,7	4,7	0,0
tczewski	5,6	5,7	0,1
wejherowski	5,3	5,3	0,0
Gdańsk	2,6	2,6	0,0
Gdynia	2,2	2,2	0,0
Słupsk	3,9	3,9	0,0
Sopot	2,1	2,1	0,0
<b>województwo</b>	<b>4,5</b>	<b>4,5</b>	<b>0,0</b>

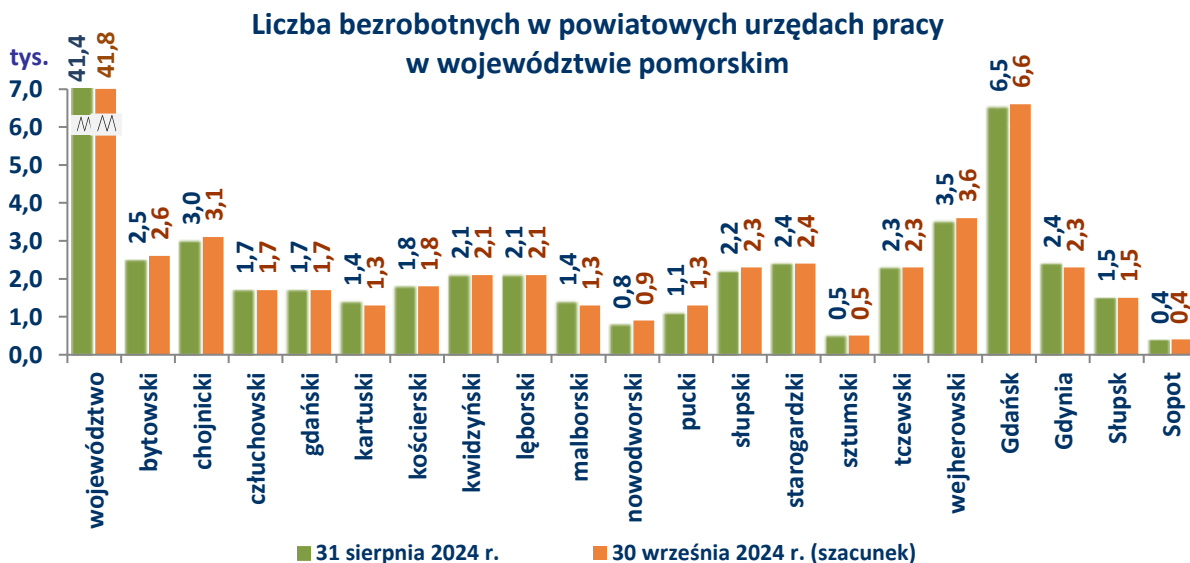
Źródło: Dane GUS oraz szacunek WUP w Gdańsku.

Stopa bezrobocia

# Rynek pracy województwa pomorskiego

Szacunkowe dane o rynku pracy

Wrzesień 2024

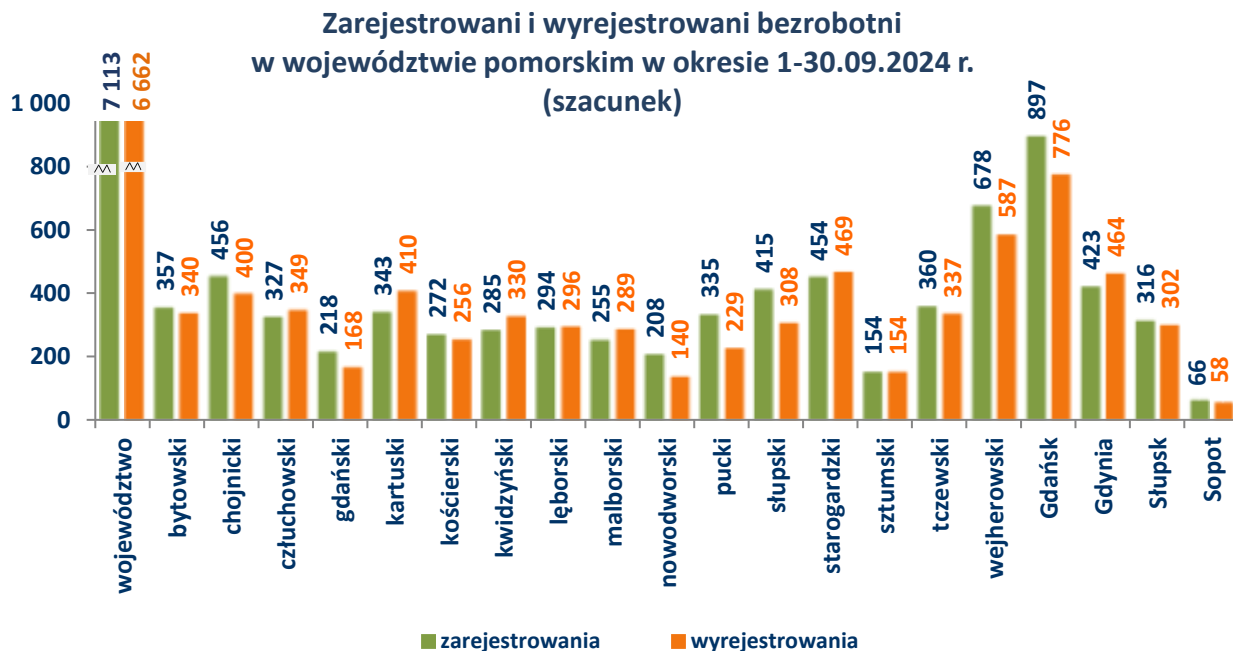


## Bezrobotni w powiatowych urzędach pracy w województwie pomorskim

Powiat	Liczba bezrobotnych stan na		wzrost/spadek [liczba osób]	wzrost/spadek [%]
	31 sierpnia 2024 r.	30 września 2024 r. (szacunek)		
bytowski	2 543	2 560	17	0,7
chojnicki	3 043	3 099	56	1,8
człuchowski	1 737	1 715	-22	-1,3
gdański	1 677	1 727	50	3,0
kartuski	1 397	1 330	-67	-4,8
kościerski	1 798	1 814	16	0,9
kwidzyński	2 102	2 057	-45	-2,1
łęborski	2 110	2 108	-2	-0,1
malborski	1 352	1 318	-34	-2,5
nowodworski	818	886	68	8,3
pucki	1 149	1 255	106	9,2
słupski	2 219	2 326	107	4,8
starogardzki	2 411	2 396	-15	-0,6
sztumski	511	511	0	0,0
tczewski	2 297	2 320	23	1,0
wejherowski	3 538	3 629	91	2,6
Gdańsk	6 500	6 621	121	1,9
Gdynia	2 369	2 328	-41	-1,7
Słupsk	1 456	1 470	14	1,0
Sopot	362	370	8	2,2
<b>województwo</b>	<b>41 389</b>	<b>41 840</b>	<b>451</b>	<b>1,1</b>

Źródło: Sprawozdanie o rynku pracy MRIPS-01.

Bezrobotni

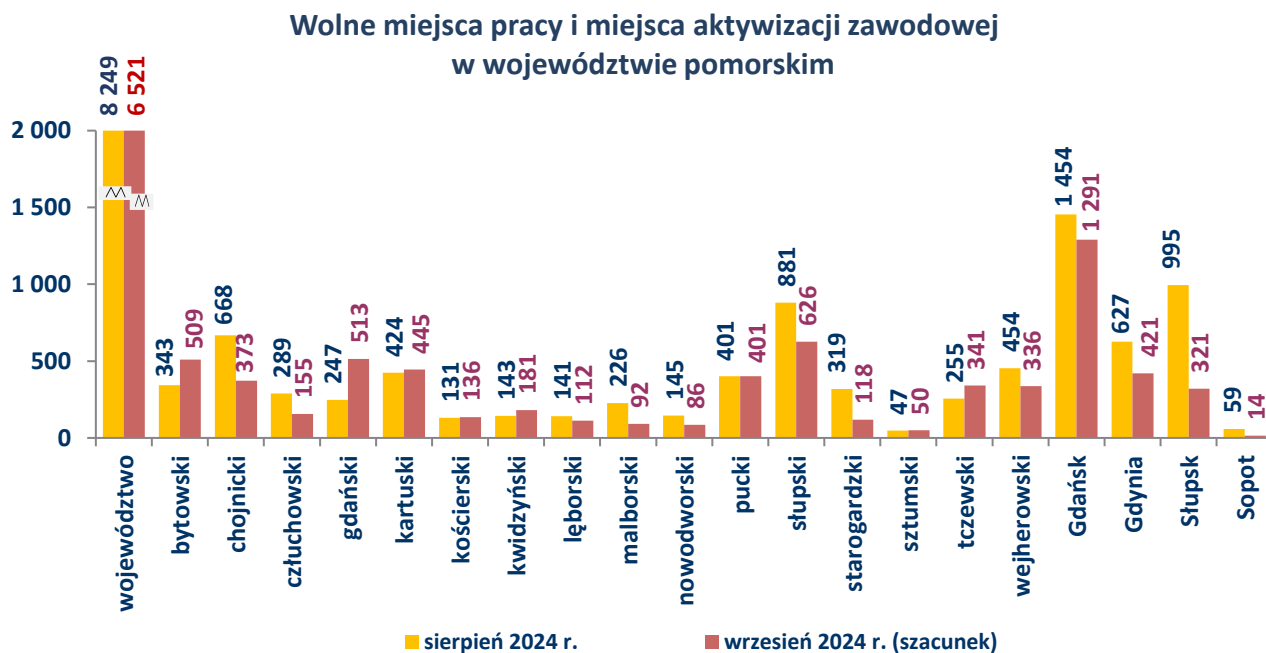


**Zarejestrowani i wyrejestrowani bezrobotni w powiatowych urzędach pracy  
województwa pomorskiego**

Powiat	Bezrobotni zarejestrowani w okresie		Osoby wyłączone z ewidencji bezrobotnych w okresie	
	sierpień 2024 r.	wrzesień 2024 r. (szacunek)	sierpień 2024 r.	wrzesień 2024 r. (szacunek)
bytowski	285	357	301	340
chojnicki	288	456	289	400
człuchowski	267	327	211	349
gdański	178	218	170	168
kartuski	362	343	280	410
kościerski	214	272	211	256
kwidzyński	238	285	242	330
łęborski	228	294	278	296
malborski	226	255	190	289
nowodworski	131	208	125	140
pucki	194	335	189	229
słupski	271	415	286	308
starogardzki	350	454	347	469
sztumski	118	154	132	154
tczewski	282	360	202	337
wejherowski	522	678	401	587
Gdańsk	858	897	714	776
Gdynia	386	423	390	464
Słupsk	259	316	252	302
Sopot	73	66	33	58
<b>województwo</b>	<b>5 730</b>	<b>7 113</b>	<b>5 243</b>	<b>6 662</b>

Źródło: Sprawozdanie o rynku pracy MRiPS-01.

Bezrobotni

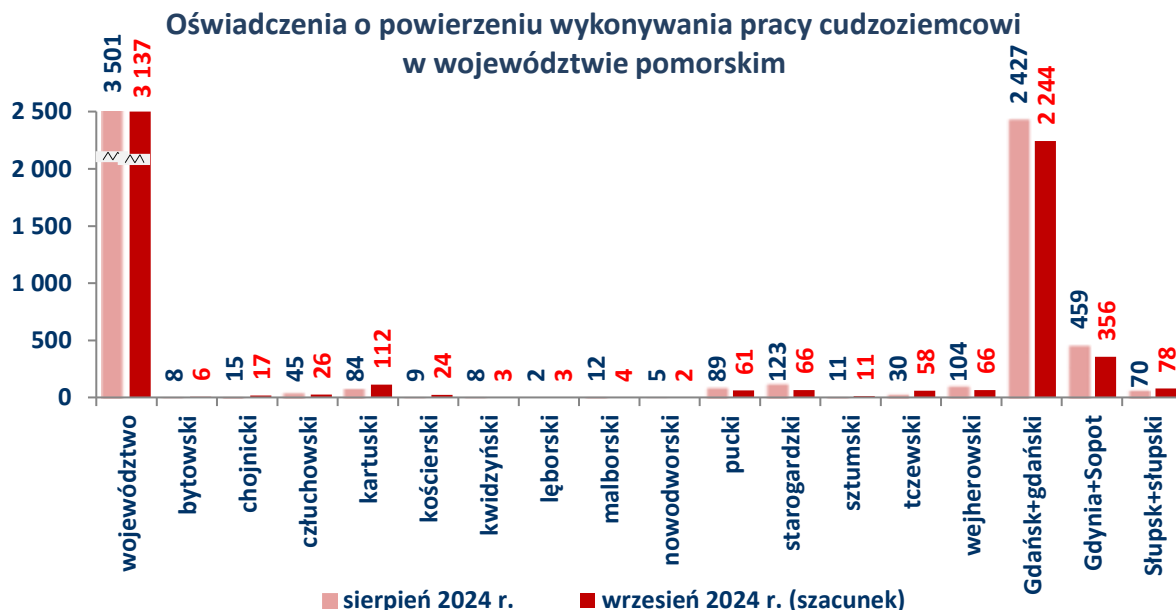


Oferty pracy

**Wolne miejsca pracy i miejsca aktywizacji zawodowej zgłoszone  
do powiatowych urzędów pracy w województwie pomorskim**

Powiat	Wolne miejsca pracy i miejsca aktywizacji zawodowej w okresie		wzrost/spadek [liczba miejsc pracy]	wzrost/spadek [%]
	sierpień 2024 r.	wrzesień 2024 r. (szacunek)		
bytowski	343	509	166	48,4
chojnicki	668	373	-295	-44,2
człuchowski	289	155	-134	-46,4
gdański	247	513	266	107,7
kartuski	424	445	21	5,0
kościerski	131	136	5	3,8
kwidzyński	143	181	38	26,6
łęborski	141	112	-29	-20,6
malborski	226	92	-134	-59,3
nowodworski	145	86	-59	-40,7
pucki	401	401	0	0,0
słupski	881	626	-255	-28,9
starogardzki	319	118	-201	-63,0
sztumski	47	50	3	6,4
tczewski	255	341	86	33,7
wejherowski	454	336	-118	-26,0
Gdańsk	1 454	1 291	-163	-11,2
Gdynia	627	421	-206	-32,9
Słupsk	995	321	-674	-67,7
Sopot	59	14	-45	-76,3
<b>województwo</b>	<b>8 249</b>	<b>6 521</b>	<b>-1 728</b>	<b>-20,9</b>

Źródło: Sprawozdanie o rynku pracy MRIPS-01.

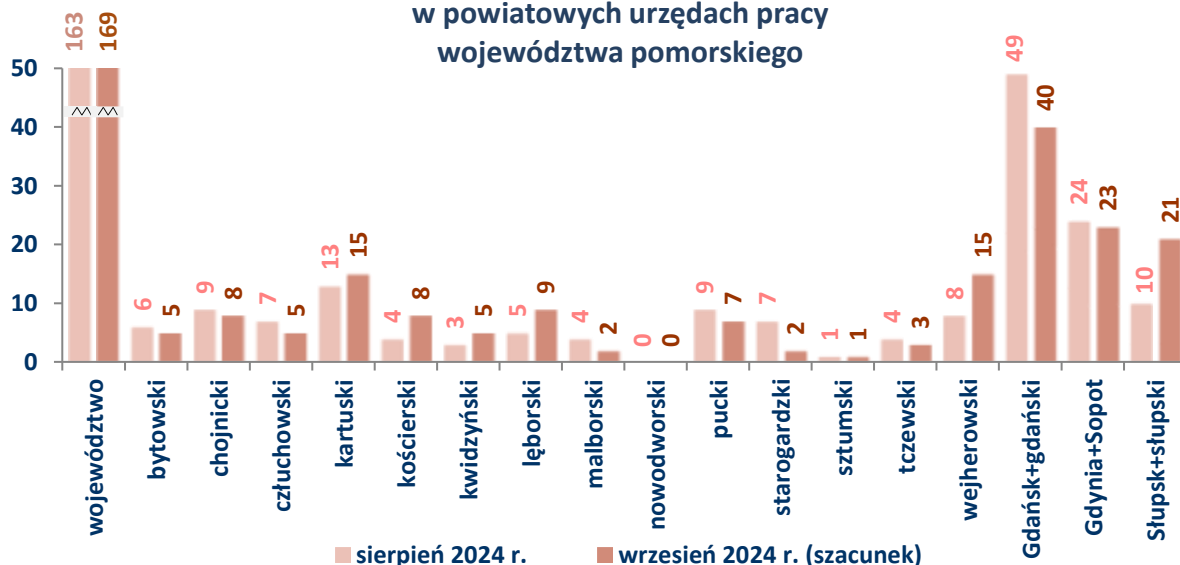


Oświadczenia o powierzeniu wykonywania pracy cudzoziemcowi wpisane do ewidencji powiatowych urzędów pracy województwa pomorskiego

Powiat	Liczba oświadczeń o powierzeniu wykonywania pracy cudzoziemcowi wpisanych do ewidencji PUP w okresie	
	sierpień 2024 r.	wrzesień 2024 r. (szacunek)
bytowski	8	6
chojnicki	15	17
człuchowski	45	26
kartuski	84	112
kościerski	9	24
kwidzyński	8	3
lęborski	2	3
malborski	12	4
nowodworski	5	2
pucki	89	61
starogardzki	123	66
sztumski	11	11
tczewski	30	58
wejherowski	104	66
Gdańsk + powiat gdański	2 427	2 244
Gdynia + Sopot	459	356
Słupsk + powiat słupski	70	78
<b>województwo</b>	<b>3 501</b>	<b>3 137</b>

Źródło: CeSAR, dostęp z dnia 3.10.2024 r.

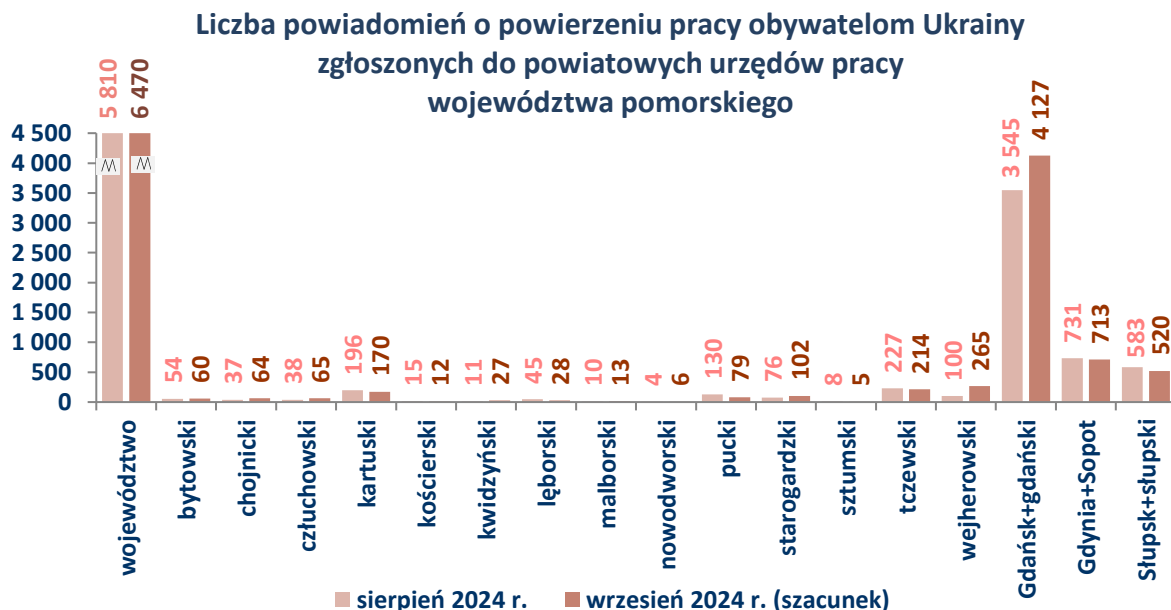
Liczba obywateli Ukrainy zarejestrowanych jako bezrobotni  
w powiatowych urzędach pracy  
województwa pomorskiego



Zarejestrowani jako bezrobotni obywatele Ukrainy  
w powiatowych urzędach pracy województwa pomorskiego

Powiat	Zarejestrowani jako bezrobotni obywatele Ukrainy w powiatowych urzędach pracy województwa pomorskiego w okresie	
	sierpień 2024 r.	wrzesień 2024 r. (szacunek)
bytowski	6	5
chojnicki	9	8
człuchowski	7	5
kartuski	13	15
kościerski	4	8
kwidziński	3	5
łęborski	5	9
malborski	4	2
nowodworski	0	0
pucki	9	7
starogardzki	7	2
sztumski	1	1
tczewski	4	3
wejherowski	8	15
Gdańsk + powiat gdański	49	40
Gdynia + Sopot	24	23
Słupsk + powiat słupski	10	21
<b>województwo</b>	<b>163</b>	<b>169</b>

Źródło: CeSAR, dostęp z dnia 3.10.2024 r.



Powiadomienia o powierzeniu pracy obywatelom Ukrainy zgłoszone do powiatowych urzędów pracy województwa pomorskiego

Powiat	Liczba powiadomień o powierzeniu pracy obywatelom Ukrainy zgłoszonych do powiatowych urzędów pracy województwa pomorskiego w okresie	
	sierpień 2024 r.	wrzesień 2024 r. (szacunek)
bytowski	54	60
chojnicki	37	64
człuchowski	38	65
kartuski	196	170
kościerski	15	12
kwidzyński	11	27
łęborski	45	28
malborski	10	13
nowodworski	4	6
pucki	130	79
starogardzki	76	102
sztumski	8	5
tczewski	227	214
wejherowski	100	265
Gdańsk + powiat gdański	3 545	4 127
Gdynia + Sopot	731	713
Słupsk + powiat słupski	583	520
<b>województwo</b>	<b>5 810</b>	<b>6 470</b>

Źródło: CeSAR, dostęp z dnia 3.10.2024 r.

Gdańsk, 10 października 2024 r.