

Rynek pracy województwa pomorskiego

Informacja miesięczna o rynku pracy

Sierpień 2024

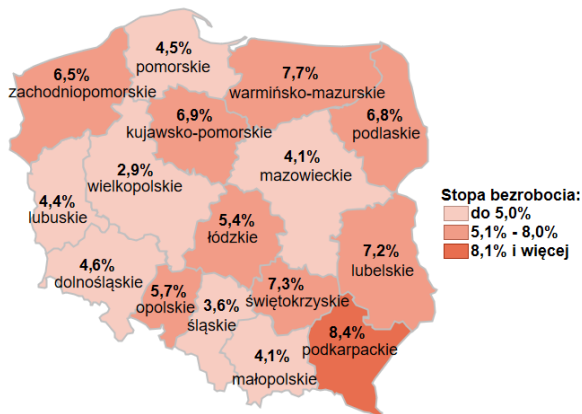
W porównaniu do lipca 2024 r.:

- wzrosła stopa bezrobocia w Pomorskiem, w kraju nie uległa zmianie,
- znacznie wzrosła liczba zarejestrowanych bezrobotnych w województwie pomorskim oraz w kraju,
- spadła liczba ofert pracy w Pomorskiem oraz w kraju.

Polska

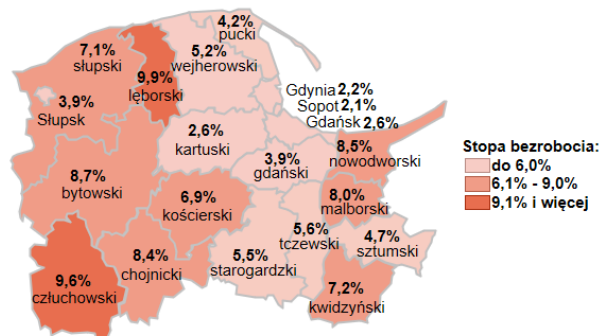
5,0%

Stopa bezrobocia




Województwo pomorskie

4,5%




772,3 tys. - liczba zarejestrowanych bezrobotnych

Bezrobotni

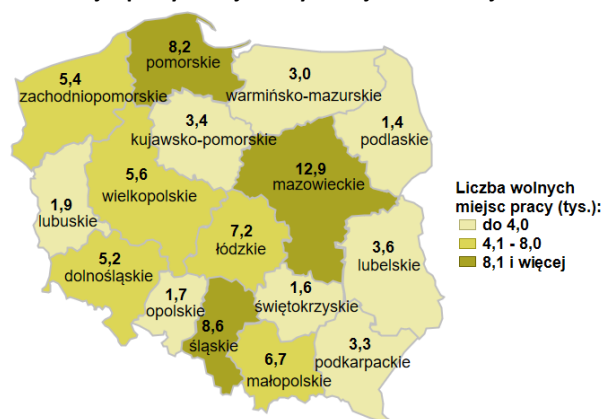


41,4 tys. - liczba zarejestrowanych bezrobotnych

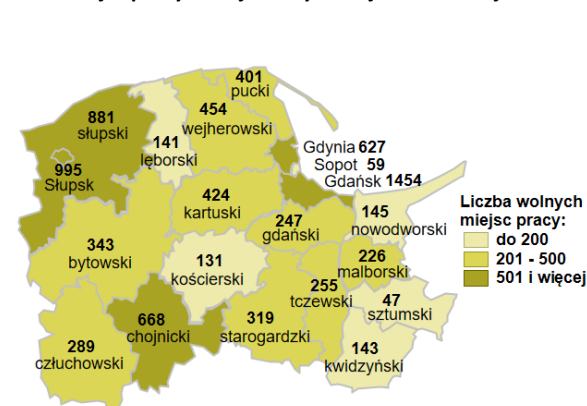


79,8 tys. - liczba zgłoszonych wolnych miejsc pracy i miejsc aktywizacji zawodowej

Oferty pracy

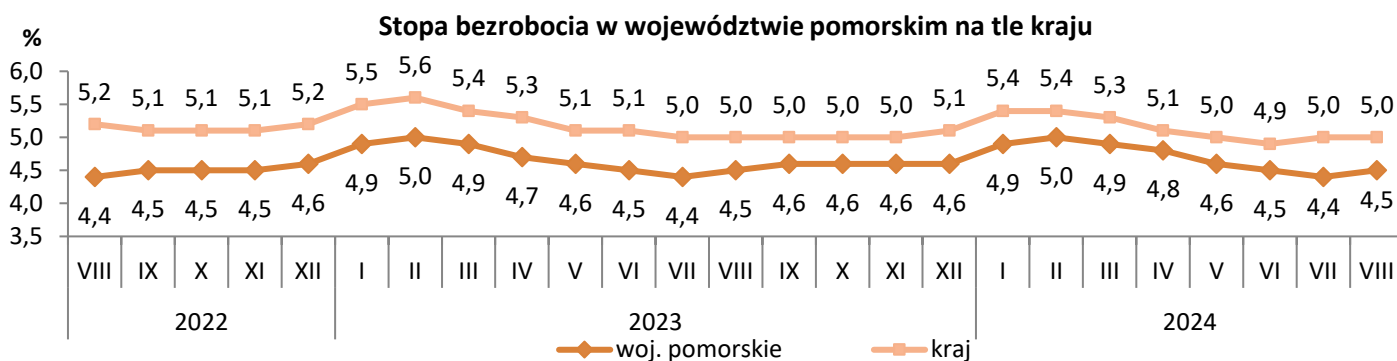


8,2 tys. - liczba zgłoszonych wolnych miejsc pracy i miejsc aktywizacji zawodowej



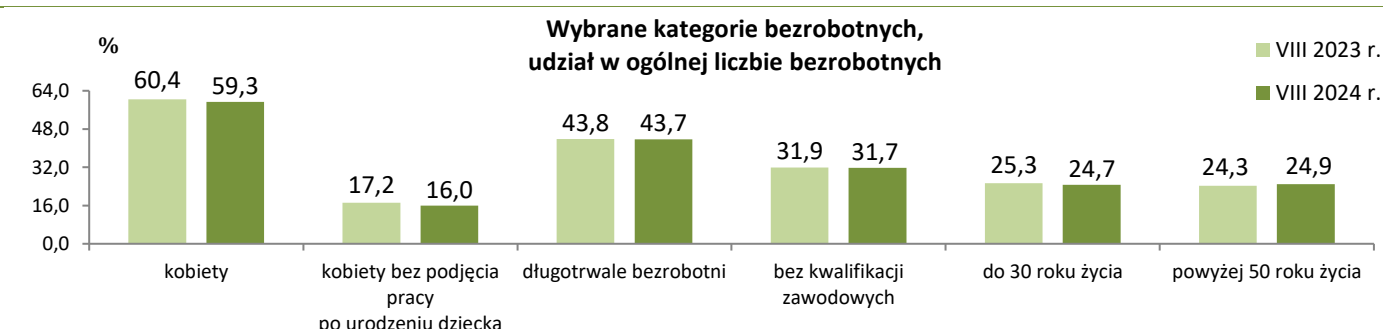
Stopa bezrobocia w województwie pomorskim

- Wg stanu na 31 sierpnia 2024 r. w województwie pomorskim stopa bezrobocia wyniosła **4,5%** i w porównaniu do lipca 2024 r. wzrosła o 0,1 pkt. proc. (w sierpniu 2023 r. wskaźnik ten wyniósł również 4,5%).
- Niższa stopa bezrobocia niż w województwie pomorskim wystąpiła w 5 województwach: wielkopolskie (2,9%), śląskie (3,6%), mazowieckie i małopolskie (po 4,1%), lubuskie (4,4%).
- Wzrost stopy bezrobocia w stosunku do lipca 2024 r. wystąpił w 10 powiatach, największy w powiecie człuchowskim (o 0,3 pkt. proc.), natomiast spadek wystąpił w powiecie lęborskim (o 0,2 pkt. proc.) i w sztumskim (o 0,1 pkt. proc.). W pozostałych 8 powiatach stopa bezrobocia nie uległa zmianie.



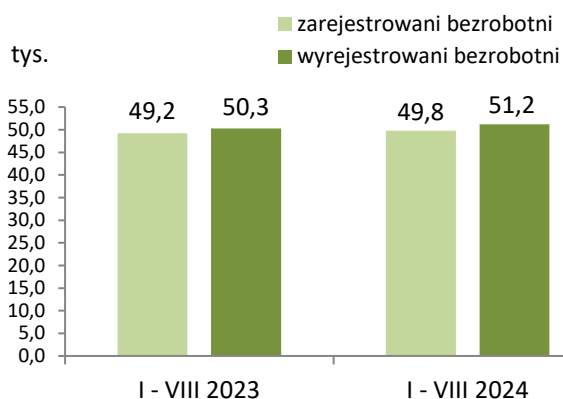
Bezrobotni w województwie pomorskim

- Według stanu na 31 sierpnia 2024 r. liczba zarejestrowanych bezrobotnych wyniosła **41 389** osób i wzrosła o 1,2%, tj. o 487 osób w stosunku do lipca 2024 r. (w porównaniu do sierpnia 2023 r. odnotowano wzrost o 0,1%, tj. o 45 osób).
- Wzrost liczby bezrobotnych dotyczył 13 powiatów, największy wystąpił w Sopocie (o 12,4%) oraz w powiecie kartuskim (o 6,2%). Spadek bezrobocia wystąpił w 6 powiatach, największy w powiecie sztumskim (o 2,7%) i w powiecie lęborskim (o 2,3%). W powiecie chojnickim bezrobocie nie uległo zmianie.
- 59,3% (24 564 osoby) ogółu bezrobotnych stanowiły kobiety, 16,0% (6 634) – kobiety, które nie podjęły zatrudnienia po urodzeniu dziecka, 43,7% (18 095) – długotrwale bezrobotni, 31,7% (13 113) – osoby bez kwalifikacji zawodowych, 24,9% (10 303) – osoby powyżej 50 roku życia, 24,7% (10 223) – osoby młode w wieku do 30 roku życia.
- W porównaniu do sierpnia 2023 r. zmniejszył się udział bezrobotnych kobiet o 1,1 pkt. proc., kobiet, które nie podjęły zatrudnienia po urodzeniu dziecka o 0,8 pkt. proc., osób do 30 roku życia o 0,6 pkt. proc., bezrobotnych osób bez kwalifikacji zawodowych o 0,2 pkt. proc., osób długotrwale bezrobotnych o 0,1 pkt. proc. Nieznacznie wzrósł odsetek bezrobotnych osób powyżej 50 roku życia - o 0,6 pkt. proc.
- W sierpniu 2024 r. powiatowe urzędy pracy zarejestrowały 5 730 osób bezrobotnych, a wyrejestrowały 5 243 osoby.

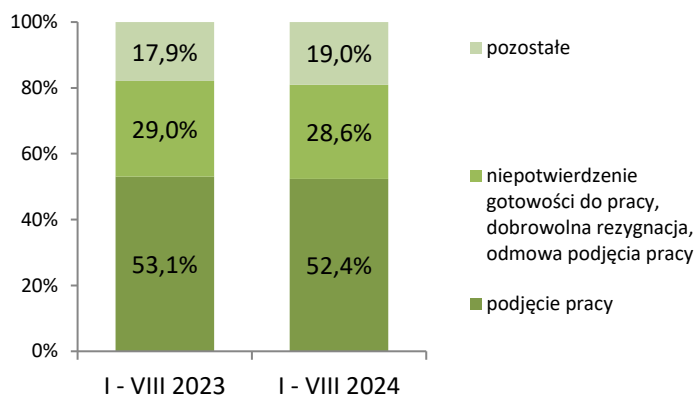


Bezrobotni w województwie pomorskim

Zarejestrowani i wyłączeni z rejestru bezrobotni



Struktura wyłączeń z rejestru bezrobotnych według przyczyn

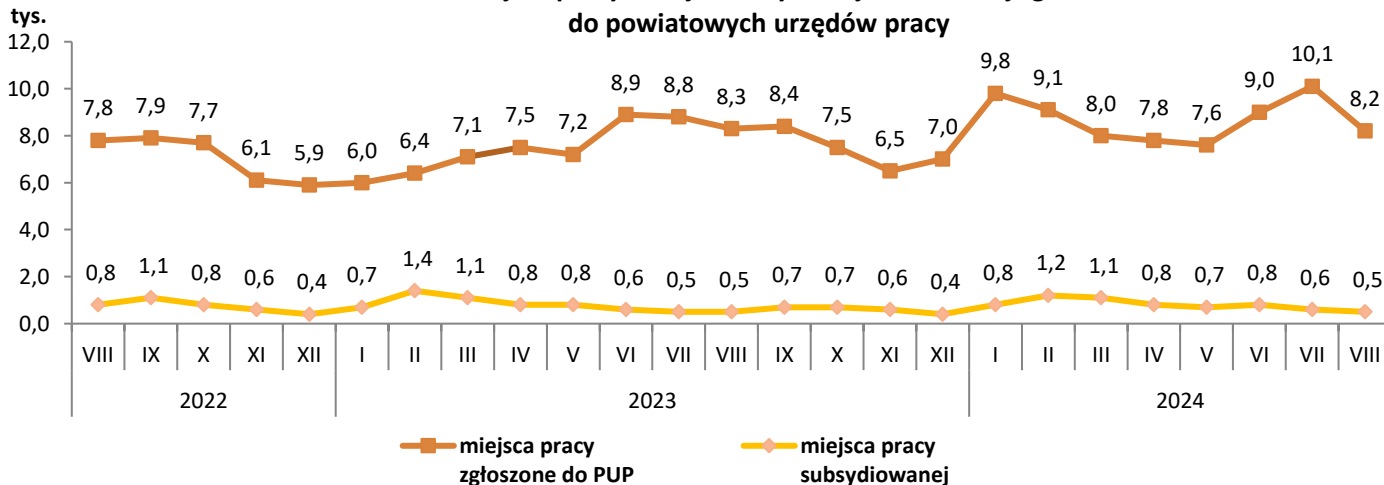


Ze względu na zaokrąglenia danych składniki mogą nie sumować się do 100%.

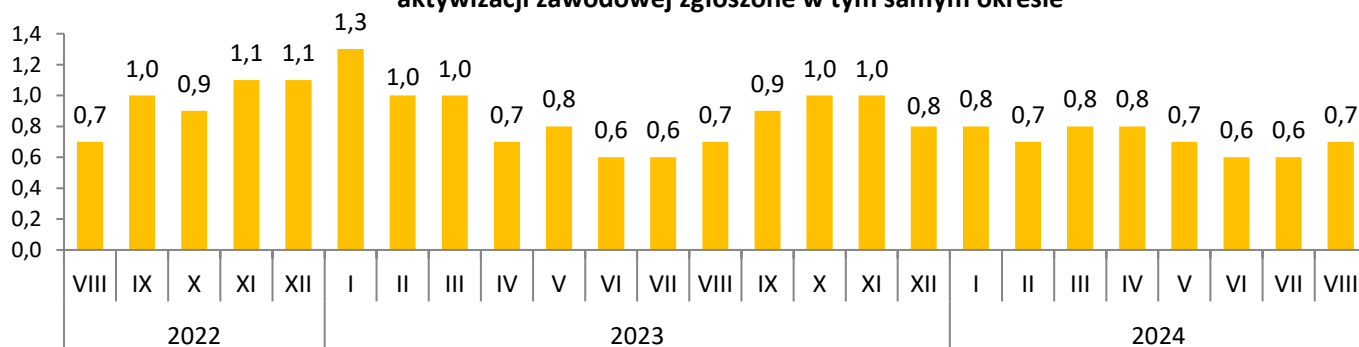
Oferty pracy w województwie pomorskim

- W sierpniu 2024 r. pracodawcy zgłosili do powiatowych urzędów pracy **8 249** miejsc pracy, tj. o 18,3% (o 1 846 miejsc pracy) mniej niż w lipcu 2024 r. i o 0,9% (o 77 miejsc) mniej niż w tym samym miesiącu 2023 r.
- Spadek ofert pracy w porównaniu do lipca 2024 r. wystąpił w 11 powiatach, największy w powiecie gdańskim o 67,0% (o 502 oferty) oraz w Sopocie o 53,5% (o 68 ofert). W pozostałych 9 powiatach zanotowano wzrost ofert pracy, największy w powiecie chojnickim o 219,6% (o 459 ofert) oraz w powiecie malborskim o 143,0% (o 133 oferty).
- Na jedno wolne miejsce pracy i miejsce aktywizacji zawodowej zgłoszone w sierpniu 2024 r. przypadało 0,7 zarejestrowanej osoby bezrobotnej (w sierpniu 2023 r. było to również 0,7 osoby).

Wolne miejsca pracy i miejsca aktywizacji zawodowej zgłoszone do powiatowych urzędów pracy

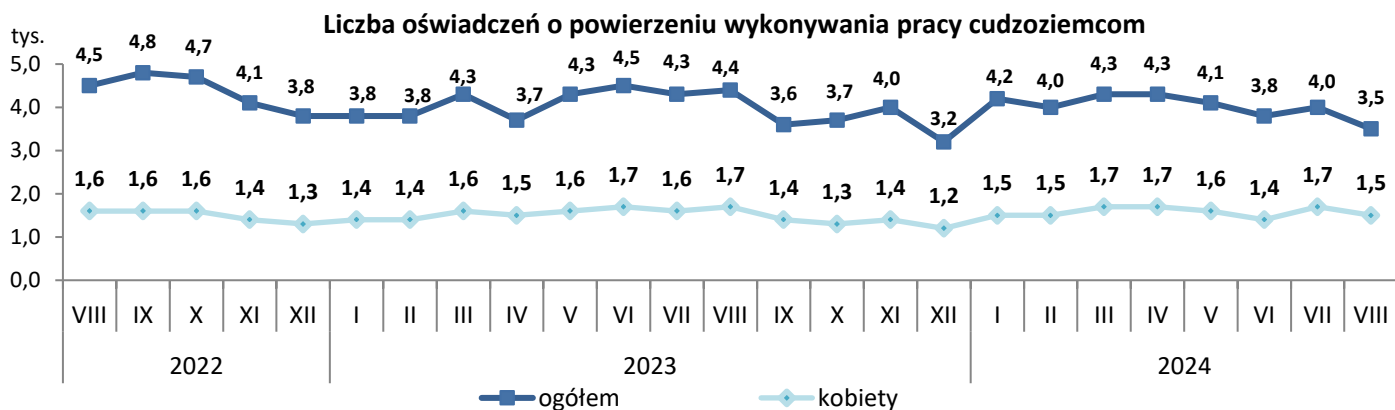


Liczba bezrobotnych zarejestrowanych w miesiącu przypadająca na 1 miejsce pracy i miejsce aktywizacji zawodowej zgłoszone w tym samym okresie

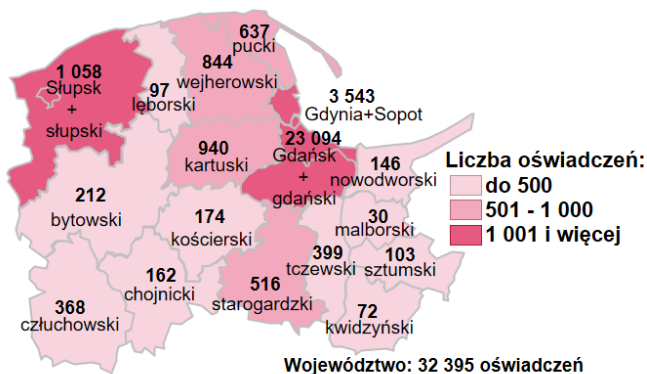


Zatrudnianie cudzoziemców w województwie pomorskim

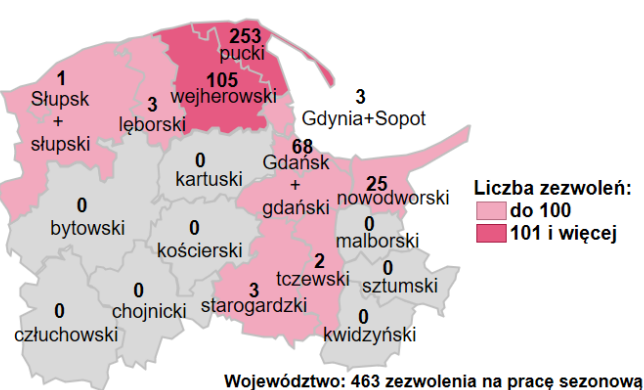
- W sierpniu 2024 r. powiatowe urzędy pracy wpisały do ewidencji **3 505** oświadczeń o powierzeniu wykonywania pracy obywatelom Republiki Armenii, Republiki Białorusi, Republiki Mołdawii, Gruzji i Ukrainy bez konieczności uzyskania zezwolenia na pracę, z tego: 1 327 (37,9% ogółu) dotyczyło obywateli Ukrainy, 1 086 (31,0%) – Białorusi, 606 (17,3%) – Gruzji, 436 (12,4%) – Mołdawii i 50 (1,4%) – Armenii.
- 43% (tj. 1 508) zarejestrowanych oświadczeń dotyczyło kobiet.
- W porównaniu do lipca 2024 r. liczba oświadczeń spadła o 13,4%, tj. o 544 oświadczenia (w porównaniu do sierpnia 2023 r. spadek o 20,2%, tj. o 888 oświadczeń).
- Blisko 70% wszystkich oświadczeń zarejestrowano w Gdańskim Urzędzie Pracy.



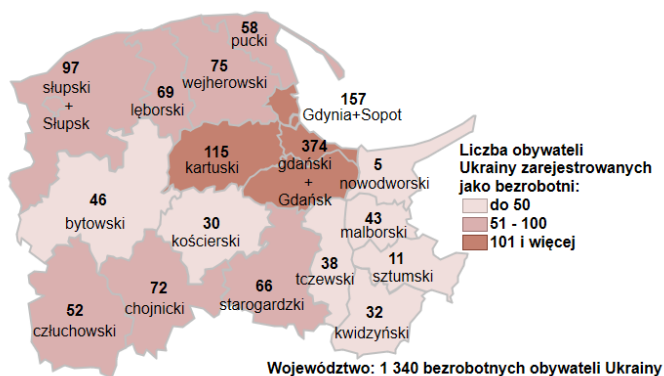
Oświadczenia o powierzeniu wykonywania pracy cudzoziemcom wpisane do ewidencji oświadczeń przez powiatowe urzędy pracy styczeń - sierpień 2024 r.



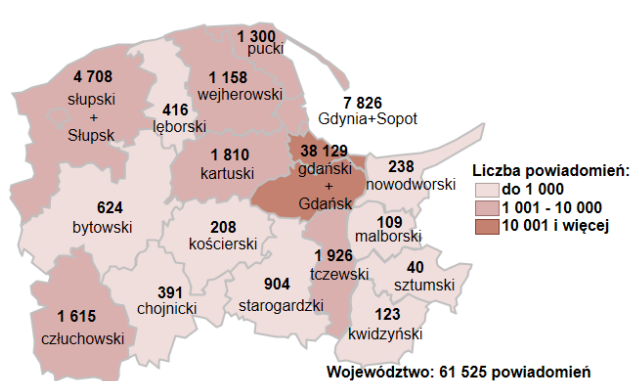
Zezwolenia na pracę sezonową dla cudzoziemców wydane w powiatowych urzędach pracy styczeń - sierpień 2024 r.



Zarejestrowani jako bezrobotni obywatele Ukrainy w powiatowych urzędach pracy województwa pomorskiego styczeń - sierpień 2024 r.

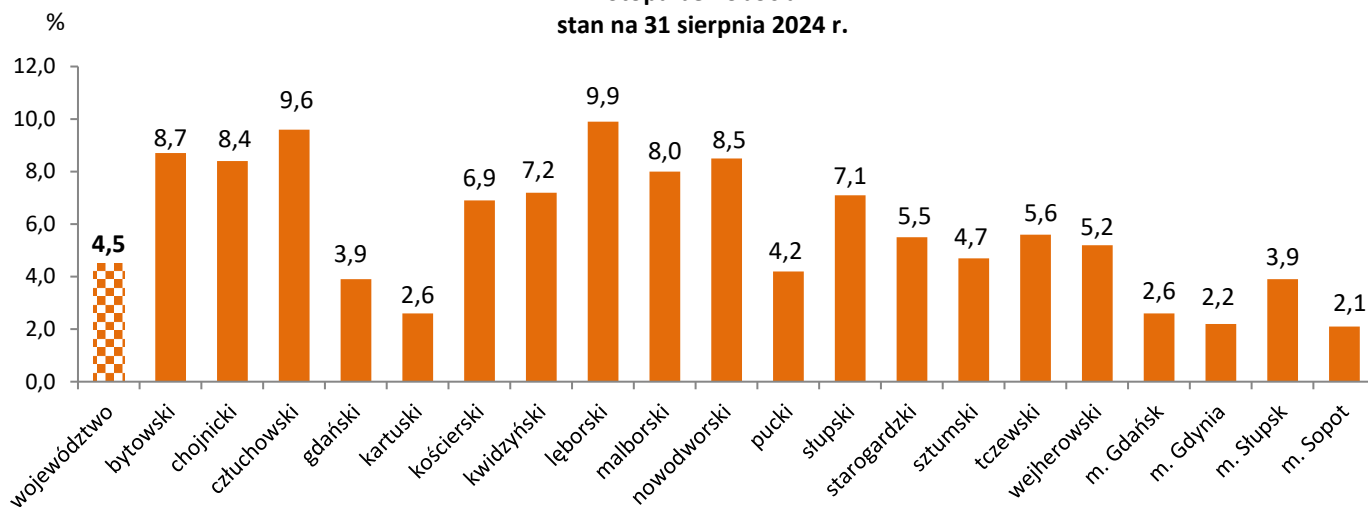


Powiadomienia o powierzeniu pracy obywatelom Ukrainy – na mocy specustawy dotyczącej obywateli Ukrainy styczeń - sierpień 2024 r.

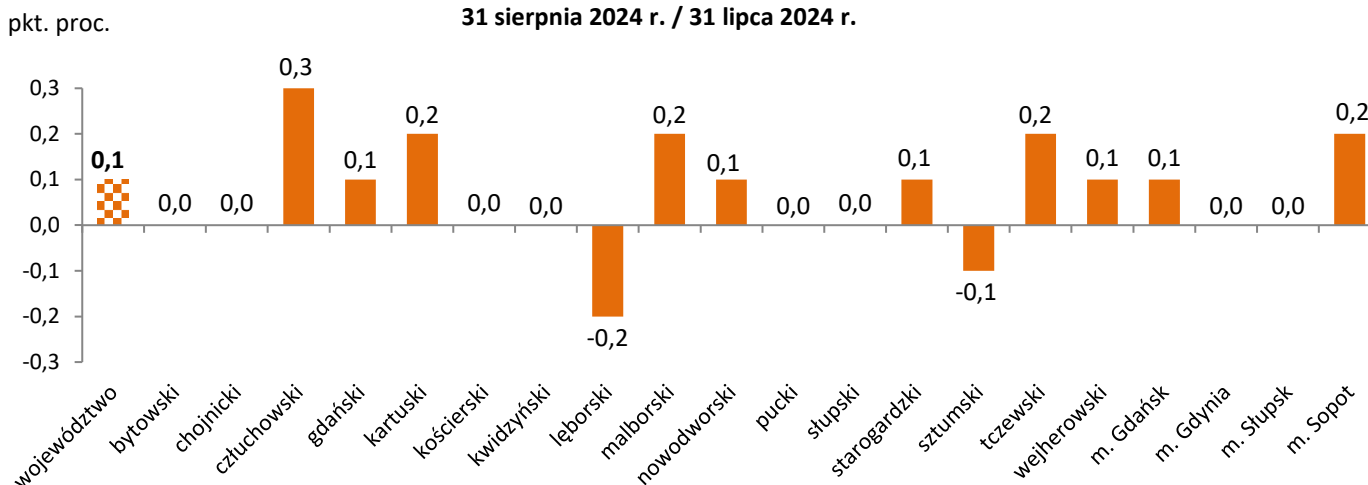


Stopa bezrobocia w województwie pomorskim według powiatów

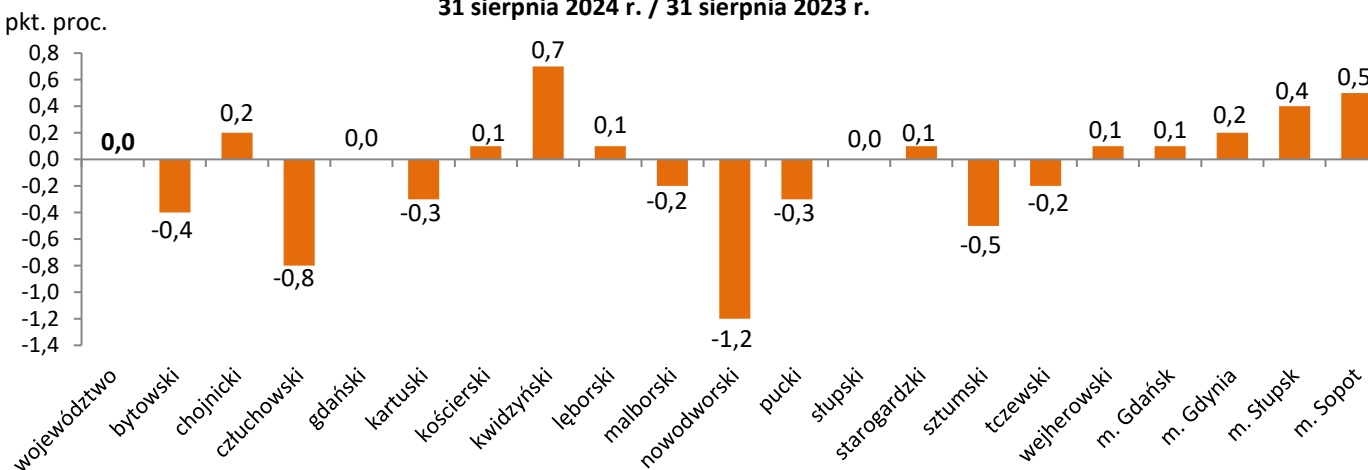
Stopa bezrobocia
stan na 31 sierpnia 2024 r.



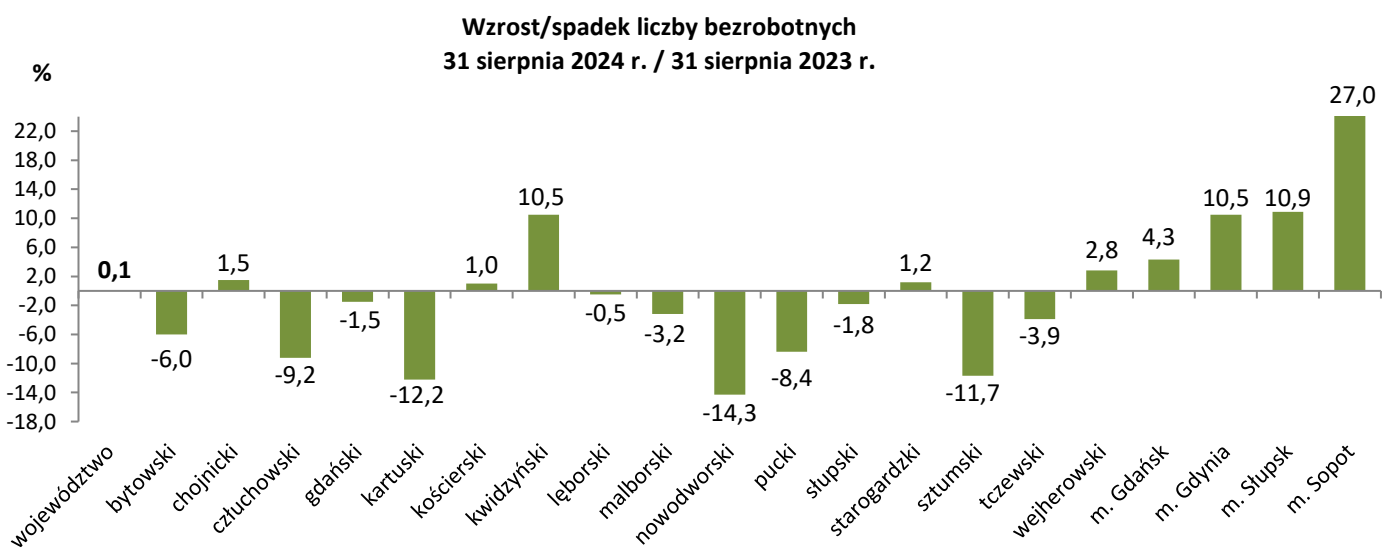
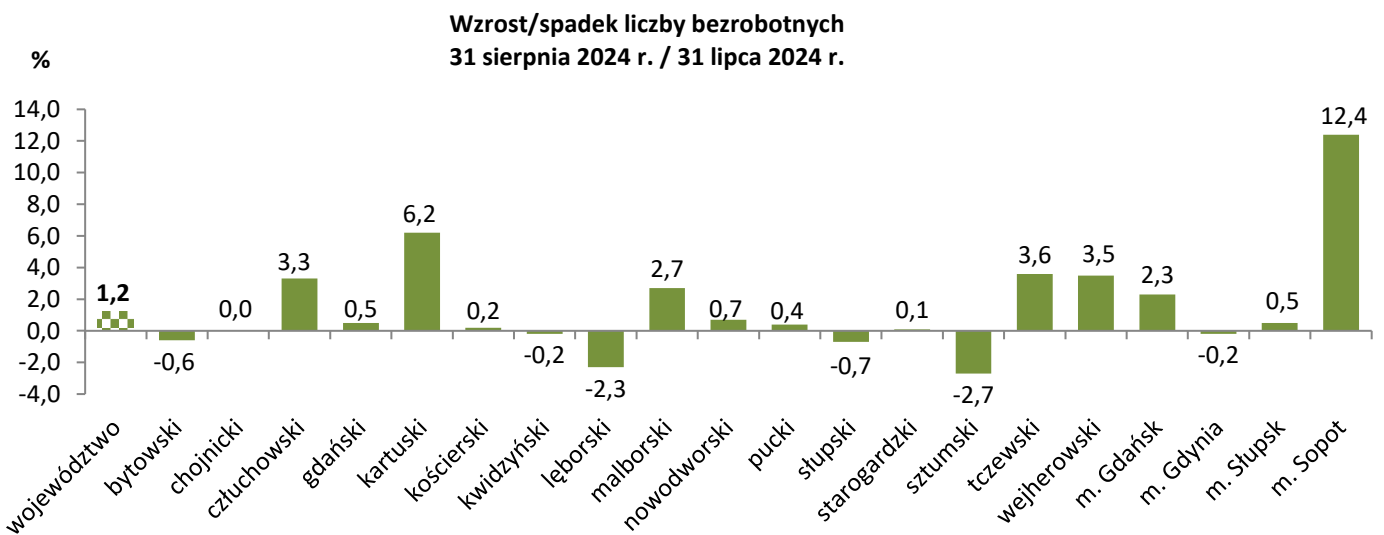
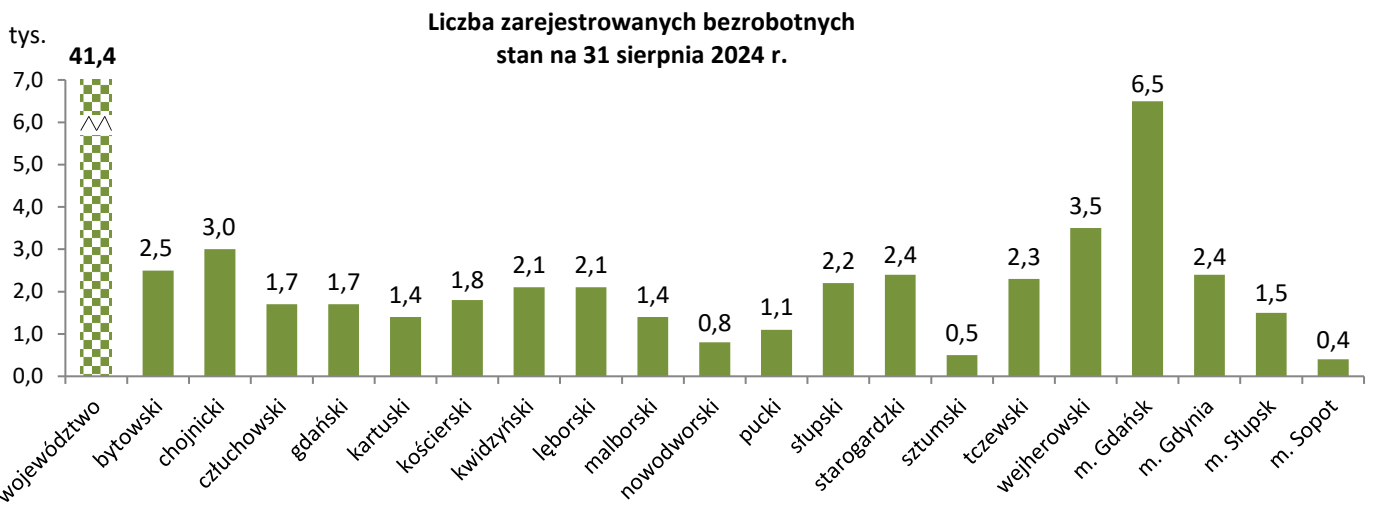
Wzrost/spadek stopy bezrobocia
31 sierpnia 2024 r. / 31 lipca 2024 r.



Wzrost/spadek stopy bezrobocia
31 sierpnia 2024 r. / 31 sierpnia 2023 r.

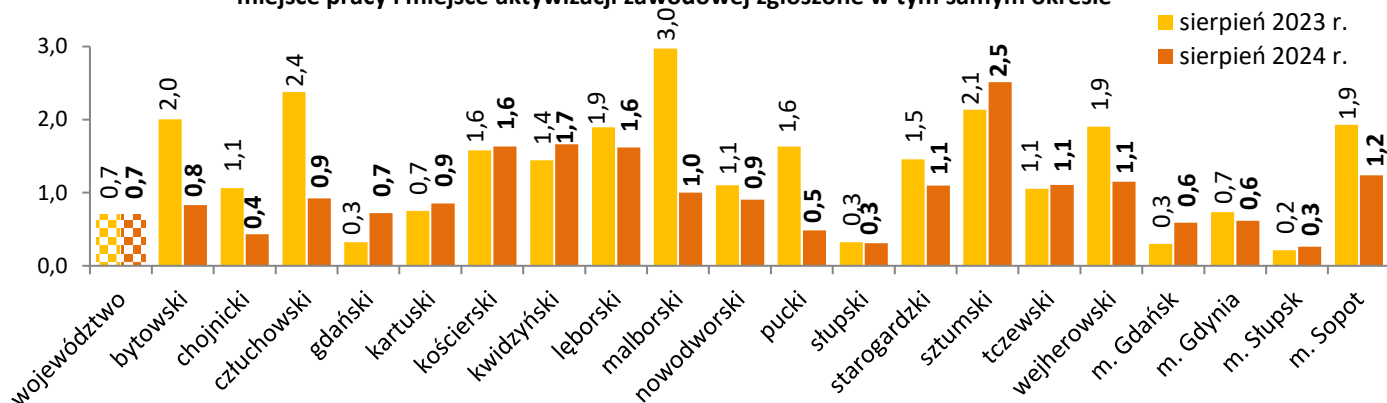


Bezrobotni w województwie pomorskim według powiatów

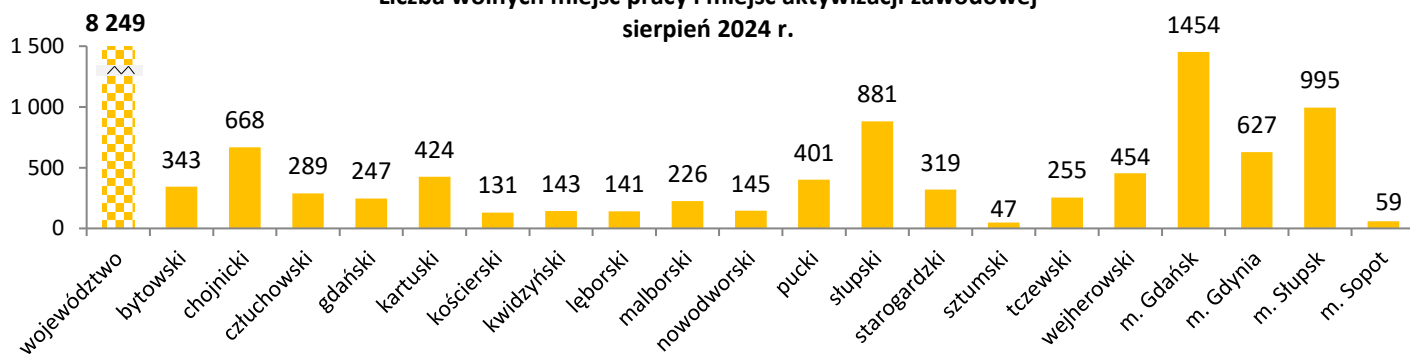


Oferty pracy w województwie pomorskim według powiatów

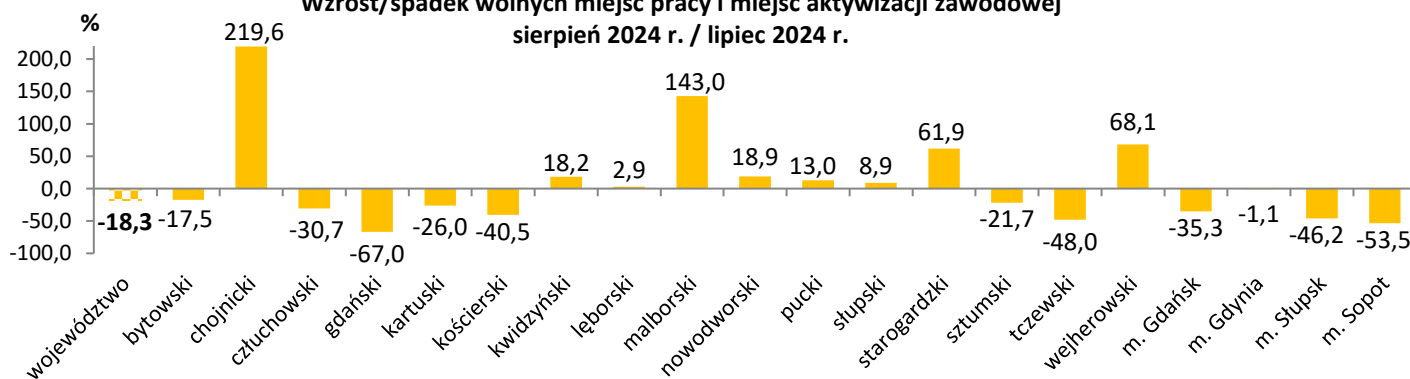
Liczba bezrobotnych zarejestrowanych w powiatowych urzędach pracy przypadająca na 1 wolne miejsce pracy i miejsce aktywizacji zawodowej zgłoszone w tym samym okresie



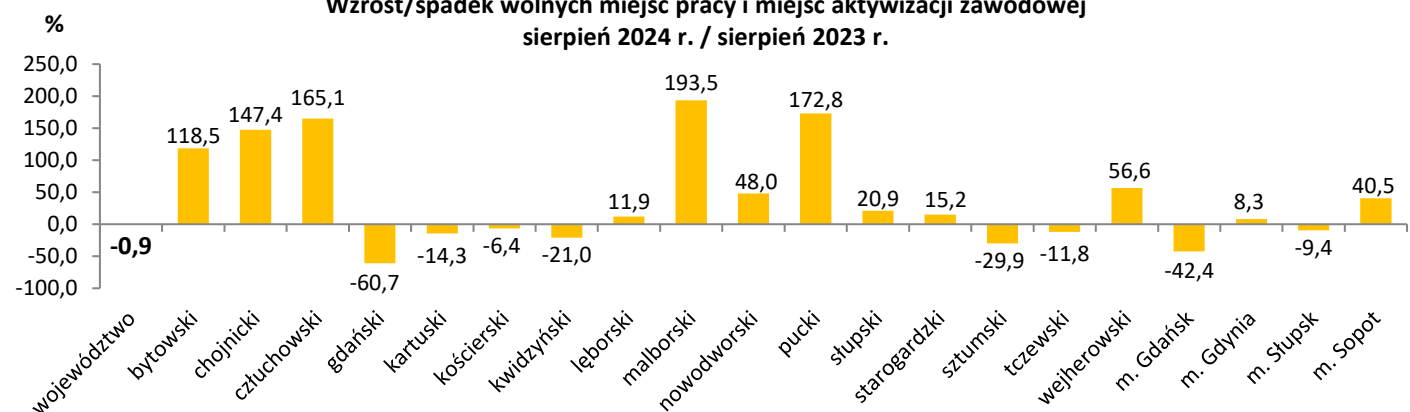
Liczba wolnych miejsc pracy i miejsc aktywizacji zawodowej sierpień 2024 r.



Wzrost/spadek wolnych miejsc pracy i miejsc aktywizacji zawodowej sierpień 2024 r. / lipiec 2024 r.

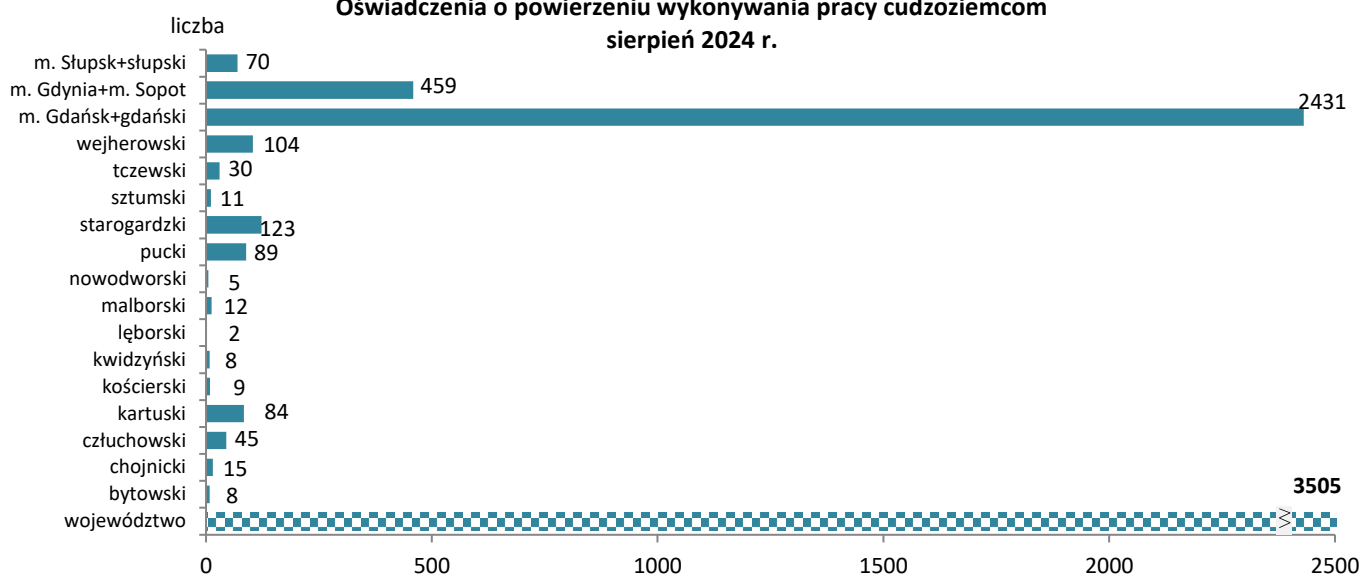


Wzrost/spadek wolnych miejsc pracy i miejsc aktywizacji zawodowej sierpień 2024 r. / sierpień 2023 r.

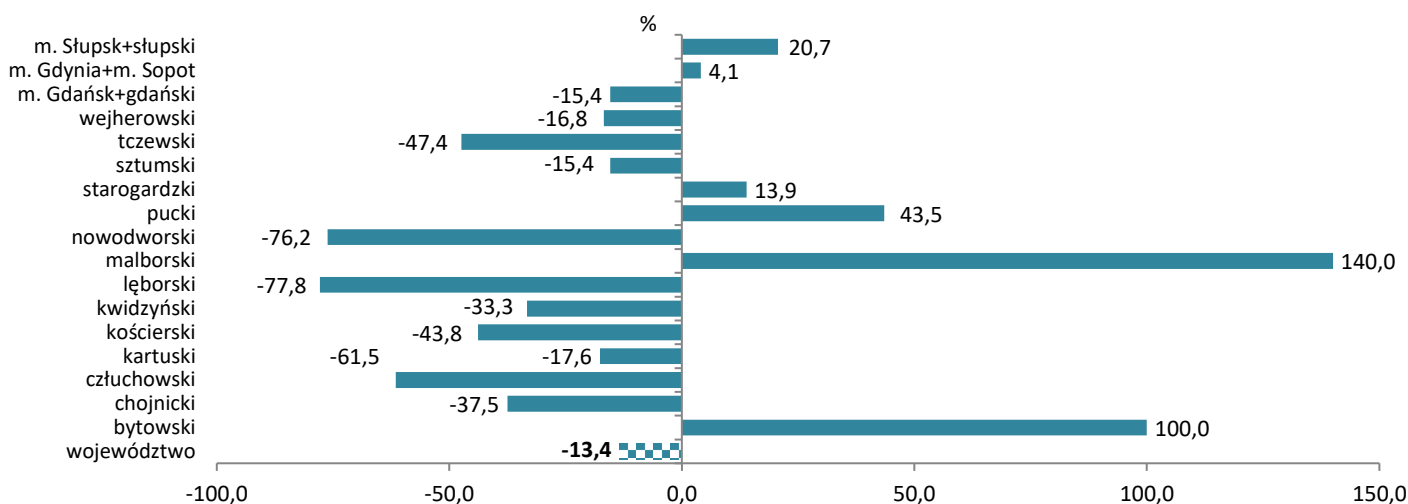


Oświadczenia w województwie pomorskim według powiatów

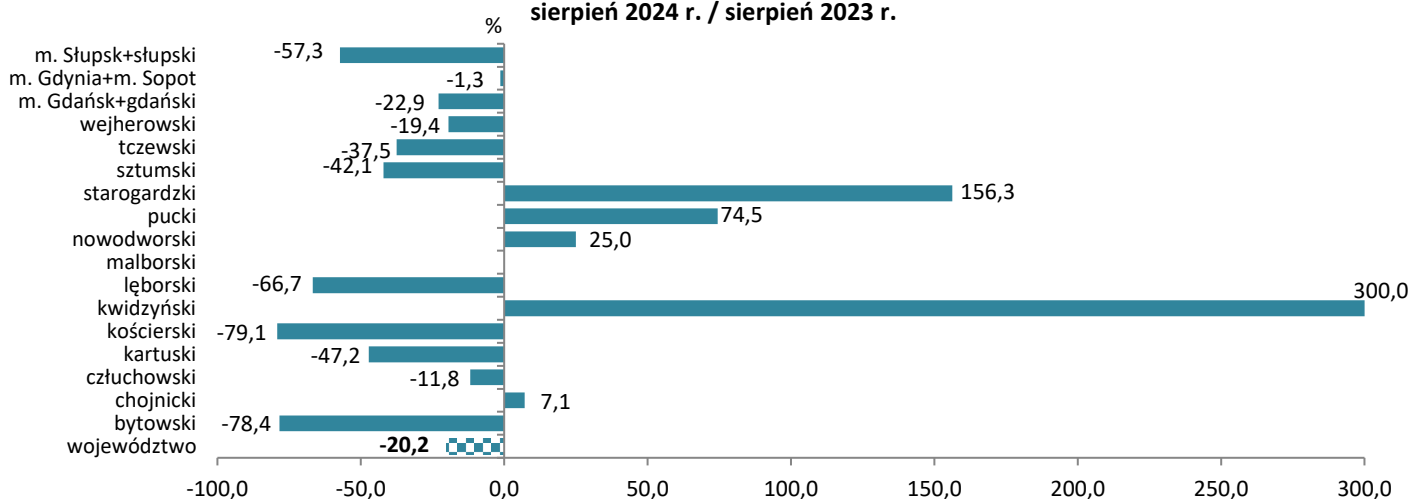
Oświadczenia o powierzeniu wykonywania pracy cudzoziemcom sierpień 2024 r.



Wzrost/spadek liczby oświadczeń o powierzeniu wykonywania pracy cudzoziemcom sierpień 2024 r. / lipiec 2024 r.



Wzrost/spadek liczby oświadczeń o powierzeniu wykonywania pracy cudzoziemcom sierpień 2024 r. / sierpień 2023 r.



Źródła informacji: badania statystyczne rynku pracy MRIPS-01, dane GUS, dane Centralnego Systemu Analityczno-Raportowego z dnia 11.09.2024 r.
Dane dotyczące cudzoziemców za poszczególne miesiące mogą się różnić ze względu na nowe źródło.