

**Stopa bezrobocia w województwie pomorskim**

Powiat	Stopa bezrobocia [%] stan na		wzrost/spadek [pkt. proc.]
	31 lipca 2024 r.	31 sierpnia 2024 r. (szacunek)	
bytowski	8,7	8,7	0,0
chojnicki	8,4	8,4	0,0
człuchowski	9,3	9,6	0,3
gdański	3,8	3,8	0,0
kartuski	2,4	2,5	0,1
kościerski	6,9	6,9	0,0
kwidzyński	7,2	7,2	0,0
łęborski	10,1	9,9	-0,2
malborski	7,8	8,0	0,2
nowodworski	8,4	8,5	0,1
pucki	4,2	4,2	0,0
słupski	7,1	7,1	0,0
starogardzki	5,4	5,4	0,0
sztumski	4,8	4,7	-0,1
tczewski	5,4	5,6	0,2
wejherowski	5,1	5,3	0,2
Gdańsk	2,5	2,6	0,1
Gdynia	2,2	2,2	0,0
Słupsk	3,9	3,9	0,0
Sopot	1,9	2,1	0,2
<b>województwo</b>	<b>4,4</b>	<b>4,5</b>	<b>0,1</b>

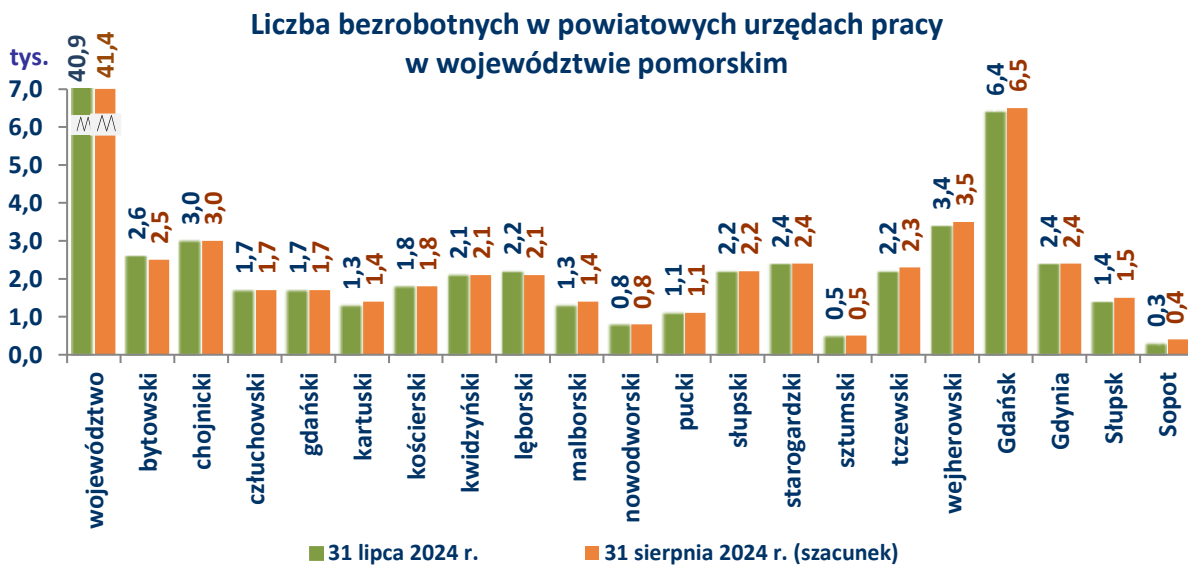
Źródło: Dane GUS oraz szacunek WUP w Gdańsku.

Stopa bezrobocia

# Rynek pracy województwa pomorskiego

Szacunkowe dane o rynku pracy

Sierpień 2024



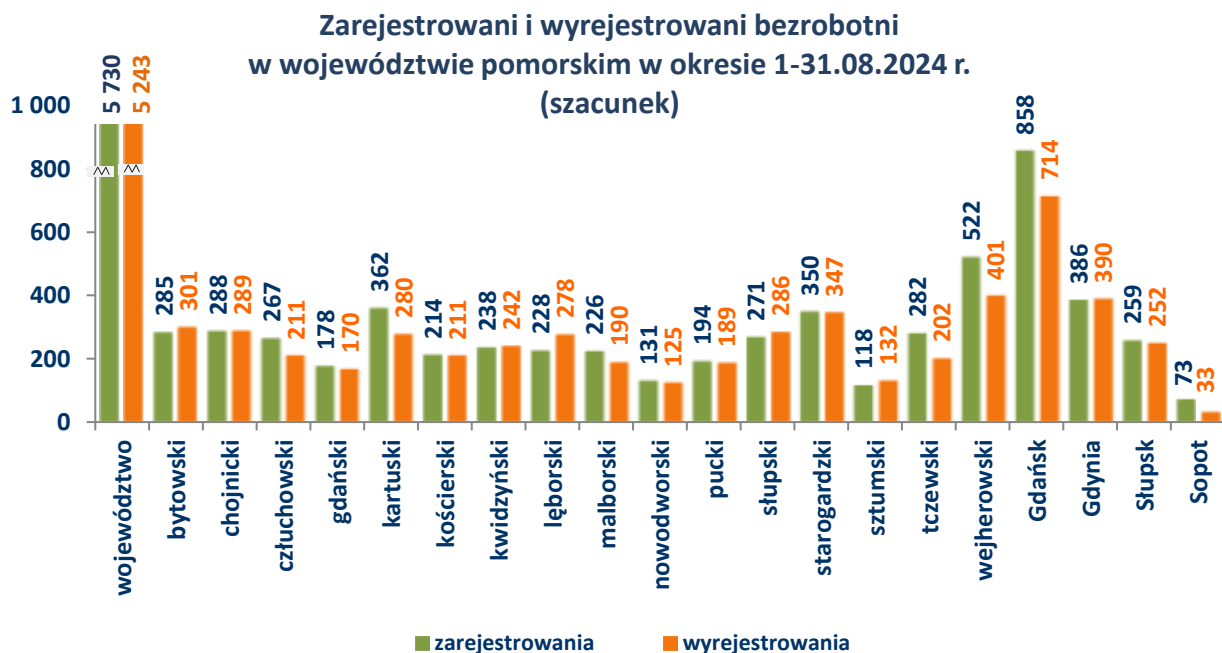
## Bezrobotni w powiatowych urzędach pracy w województwie pomorskim

Powiat	Liczba bezrobotnych stan na		wzrost/spadek [liczba osób]	wzrost/spadek [%]
	31 lipca 2024 r.	31 sierpnia 2024 r. (szacunek)		
bytowski	2 559	2 543	-16	-0,6
chojnicki	3 044	3 043	-1	0,0
człuchowski	1 681	1 737	56	3,3
gdański	1 669	1 677	8	0,5
kartuski	1 315	1 397	82	6,2
kościerski	1 795	1 798	3	0,2
kwidzyński	2 106	2 102	-4	-0,2
łęborski	2 160	2 110	-50	-2,3
malborski	1 316	1 352	36	2,7
nowodworski	812	818	6	0,7
pucki	1 144	1 149	5	0,4
słupski	2 234	2 219	-15	-0,7
starogardzki	2 408	2 411	3	0,1
sztumski	525	511	-14	-2,7
tczewski	2 217	2 297	80	3,6
wejherowski	3 417	3 538	121	3,5
Gdańsk	6 356	6 500	144	2,3
Gdynia	2 373	2 369	-4	-0,2
Słupsk	1 449	1 456	7	0,5
Sopot	322	362	40	12,4
<b>województwo</b>	<b>40 902</b>	<b>41 389</b>	<b>487</b>	<b>1,2</b>

Źródło: Sprawozdanie o rynku pracy MRiPS-01.

Bezrobotni



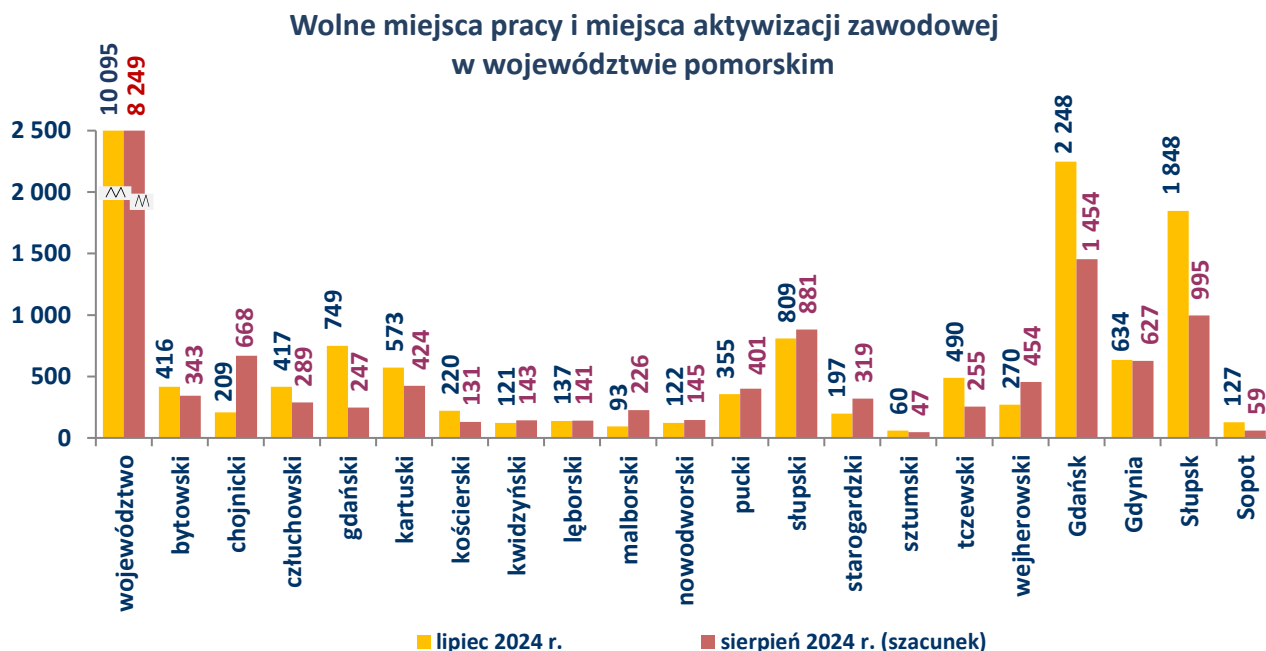


**Zarejestrowani i wyrejestrowani bezrobotni w powiatowych urzędach pracy  
województwa pomorskiego**

Powiat	Bezrobotni zarejestrowani w okresie		Osoby wyłączone z ewidencji bezrobotnych w okresie	
	lipiec 2024 r.	sierpień 2024 r. (szacunek)	lipiec 2024 r.	sierpień 2024 r. (szacunek)
bytowski	293	285	306	301
chojnicki	315	288	329	289
człuchowski	289	267	283	211
gdański	235	178	256	170
kartuski	324	362	287	280
kościerski	223	214	222	211
kwidzyński	258	238	244	242
łęborski	277	228	257	278
malborski	236	226	258	190
nowodworski	124	131	189	125
pucki	205	194	329	189
słupski	295	271	364	286
starogardzki	437	350	387	347
sztumski	130	118	147	132
tczewski	281	282	322	202
wejherowski	566	522	777	401
Gdańsk	912	858	998	714
Gdynia	416	386	433	390
Słupsk	274	259	335	252
Sopot	62	73	62	33
<b>województwo</b>	<b>6 152</b>	<b>5 730</b>	<b>6 785</b>	<b>5 243</b>

Źródło: Sprawozdanie o rynku pracy MRiPS-01.

Bezrobotni

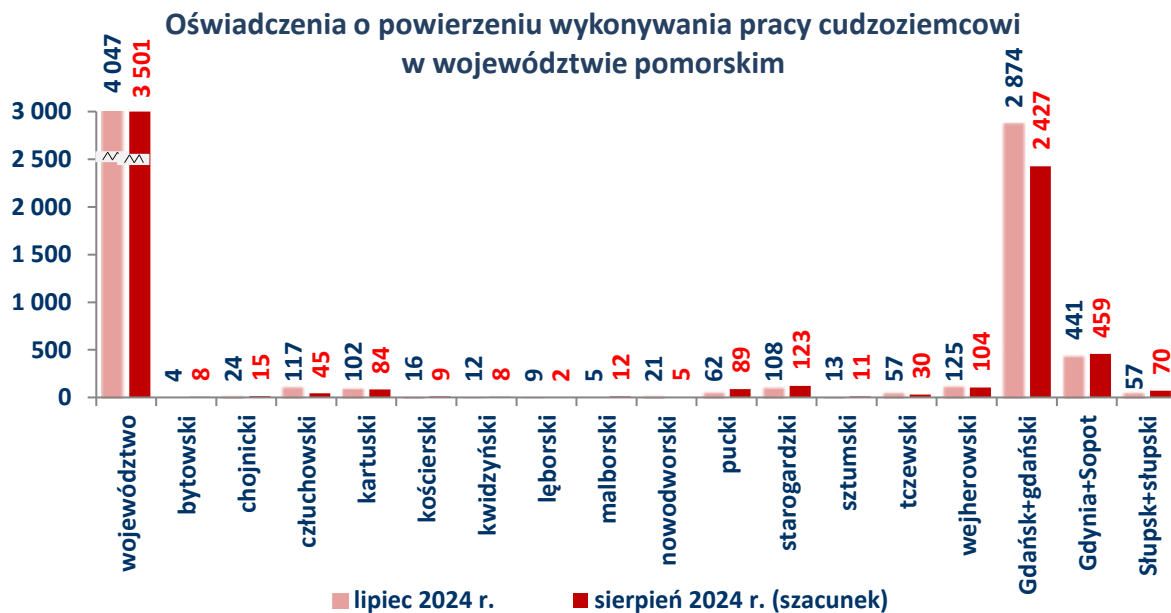


Oferty pracy

### Wolne miejsca pracy i miejsca aktywizacji zawodowej zgłoszone do powiatowych urzędów pracy w województwie pomorskim

Powiat	Wolne miejsca pracy i miejsca aktywizacji zawodowej w okresie		wzrost/spadek [liczba miejsc pracy]	wzrost/spadek [%]
	lipiec 2024 r.	sierpień 2024 r. (szacunek)		
bytowski	416	343	-73	-17,5
chojnicki	209	668	459	219,6
człuchowski	417	289	-128	-30,7
gdański	749	247	-502	-67,0
kartuski	573	424	-149	-26,0
kościerski	220	131	-89	-40,5
kwidzyński	121	143	22	18,2
łęborski	137	141	4	2,9
malborski	93	226	133	143,0
nowodworski	122	145	23	18,9
pucki	355	401	46	13,0
słupski	809	881	72	8,9
starogardzki	197	319	122	61,9
sztumski	60	47	-13	-21,7
tczewski	490	255	-235	-48,0
wejherowski	270	454	184	68,1
Gdańsk	2 248	1 454	-794	-35,3
Gdynia	634	627	-7	-1,1
Słupsk	1 848	995	-853	-46,2
Sopot	127	59	-68	-53,5
<b>województwo</b>	<b>10 095</b>	<b>8 249</b>	<b>-1 846</b>	<b>-18,3</b>

Źródło: Sprawozdanie o rynku pracy MRIPS-01.

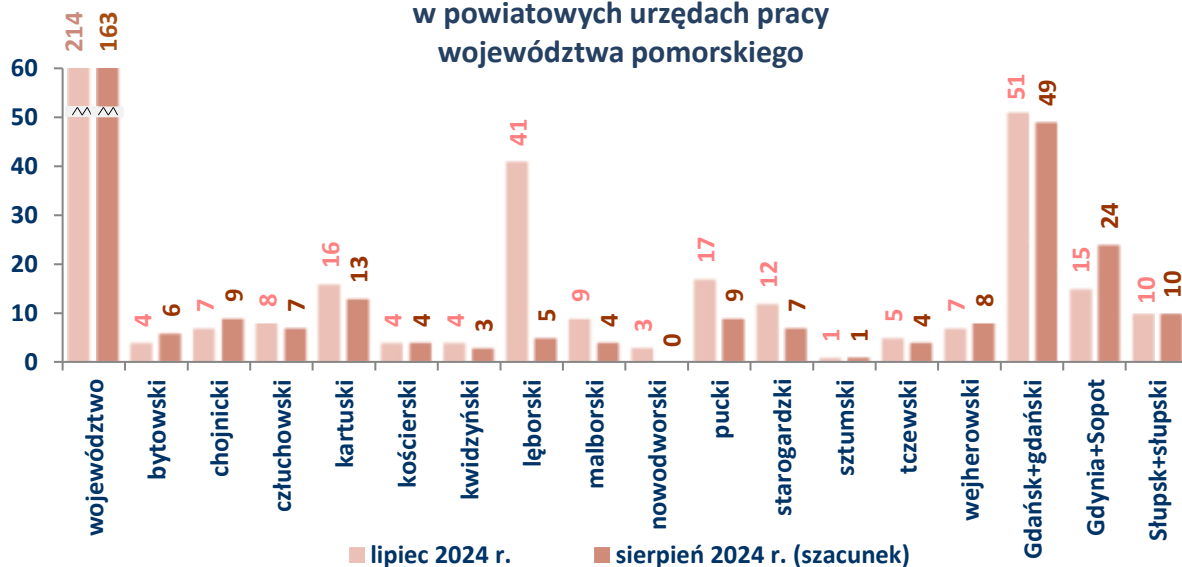


**Oświadczenia o powierzeniu wykonywania pracy cudzoziemcowi wpisane do ewidencji powiatowych urzędów pracy województwa pomorskiego**

Powiat	Liczba oświadczeń o powierzeniu wykonywania pracy cudzoziemcowi wpisanych do ewidencji PUP w okresie	
	lipiec 2024 r.	sierpień 2024 r. (szacunek)
bytowski	4	8
chojnicki	24	15
człuchowski	117	45
kartuski	102	84
kościerski	16	9
kwidzyński	12	8
lęborski	9	2
malborski	5	12
nowodworski	21	5
pucki	62	89
starogardzki	108	123
sztumski	13	11
tczewski	57	30
wejherowski	125	104
Gdańsk + powiat gdański	2 874	2 427
Gdynia + Sopot	441	459
Słupsk + powiat słupski	57	70
<b>województwo</b>	<b>4 047</b>	<b>3 501</b>

Źródło: CeSAR, dostęp z dnia 5.09.2024 r.

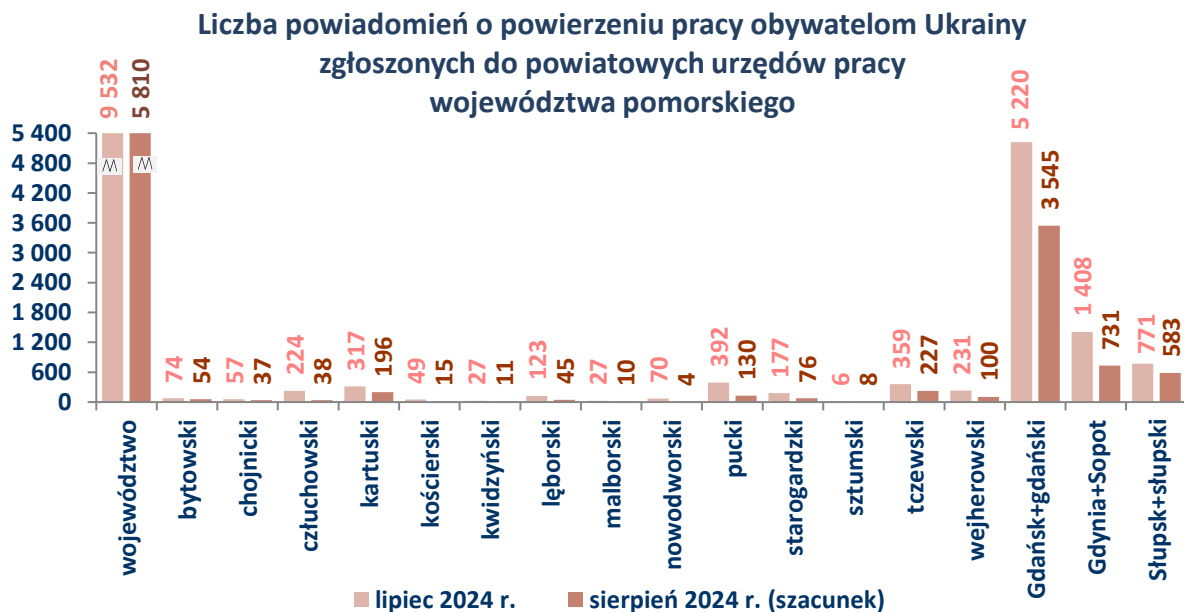
Liczba obywateli Ukrainy zarejestrowanych jako bezrobotni  
w powiatowych urzędach pracy  
województwa pomorskiego



Zarejestrowani jako bezrobotni obywatele Ukrainy  
w powiatowych urzędach pracy województwa pomorskiego

Powiat	Zarejestrowani jako bezrobotni obywatele Ukrainy w powiatowych urzędach pracy województwa pomorskiego w okresie	
	lipiec 2024 r.	sierpień 2024 r. (szacunek)
bytowski	4	6
chojnicki	7	9
człuchowski	8	7
kartuski	16	13
kościerski	4	4
kwidziński	4	3
łęborski	41	5
malborski	9	4
nowodworski	3	0
pucki	17	9
starogardzki	12	7
sztumski	1	1
tczewski	5	4
wejherowski	7	8
Gdańsk + powiat gdański	51	49
Gdynia + Sopot	15	24
Słupsk + powiat słupski	10	10
<b>województwo</b>	<b>214</b>	<b>163</b>

Źródło: CeSAR, dostęp z dnia 5.09.2024 r.



Powiadomienia o powierzeniu pracy obywatelom Ukrainy zgłoszone do powiatowych urzędów pracy województwa pomorskiego

Powiat	Liczba powiadomień o powierzeniu pracy obywatelom Ukrainy zgłoszonych do powiatowych urzędów pracy województwa pomorskiego w okresie	
	lipiec 2024 r.	sierpień 2024 r. (szacunek)
bytowski	74	54
chojnicki	57	37
człuchowski	224	38
kartuski	317	196
kościerski	49	15
kwidziński	27	11
łęborski	123	45
malborski	27	10
nowodworski	70	4
pucki	392	130
starogardzki	177	76
sztumski	6	8
tczewski	359	227
wejherowski	231	100
Gdańsk + powiat gdański	5 220	3 545
Gdynia + Sopot	1 408	731
Słupsk + powiat słupski	771	583
<b>województwo</b>	<b>9 532</b>	<b>5 810</b>

Źródło: CeSAR, dostęp z dnia 5.09.2024 r.

Gdańsk, 11 września 2024 r.