

Rynek pracy województwa pomorskiego

Informacja miesięczna o rynku pracy

Lipiec 2024

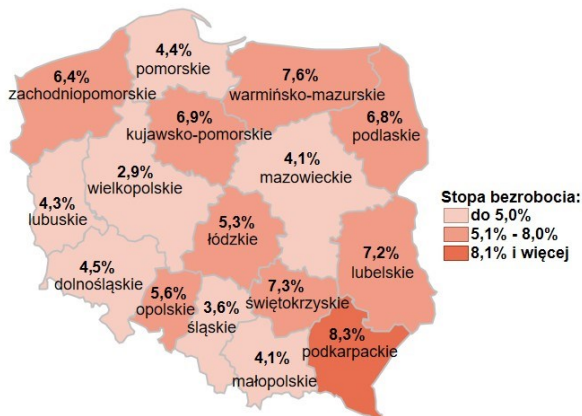
W porównaniu do czerwca 2024 r.:

- ▶ spadła stopa bezrobocia w Pomorskiem, w kraju wystąpił wzrost,
- ▶ spadła liczba zarejestrowanych bezrobotnych w województwie pomorskim, w kraju wystąpił niewielki wzrost,
- ▶ wzrosła liczba ofert pracy w Pomorskiem, w kraju nieznaczny spadek.

Polska

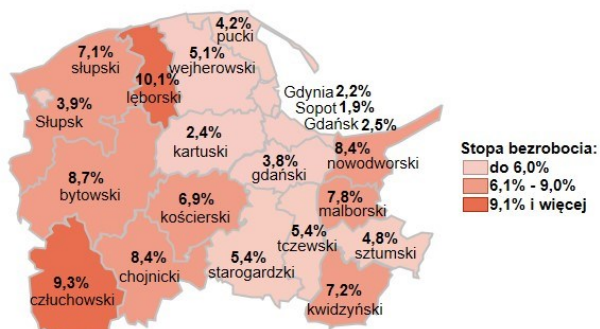
5,0%

Stopa bezrobocia




Województwo pomorskie

4,4%

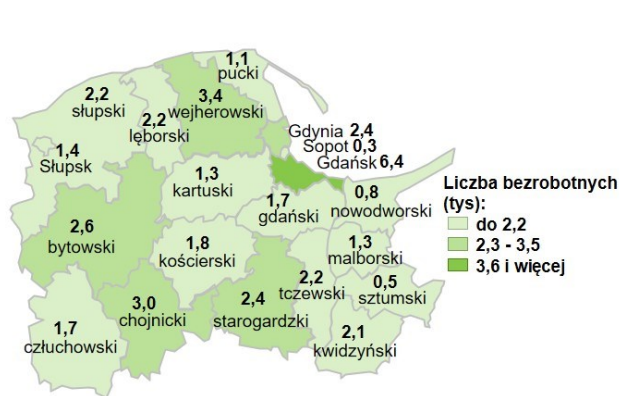


765,4 tys. - liczba zarejestrowanych bezrobotnych

Bezrobotni

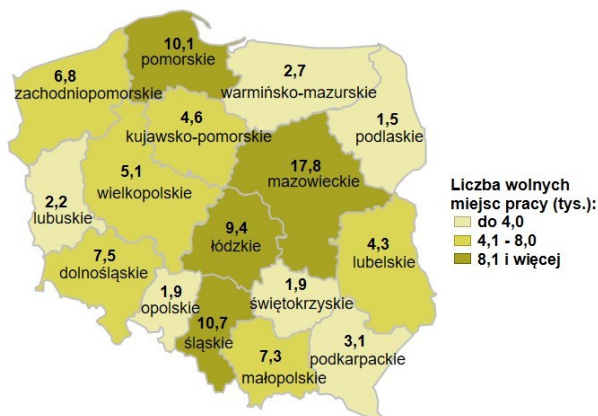


40,9 tys. - liczba zarejestrowanych bezrobotnych

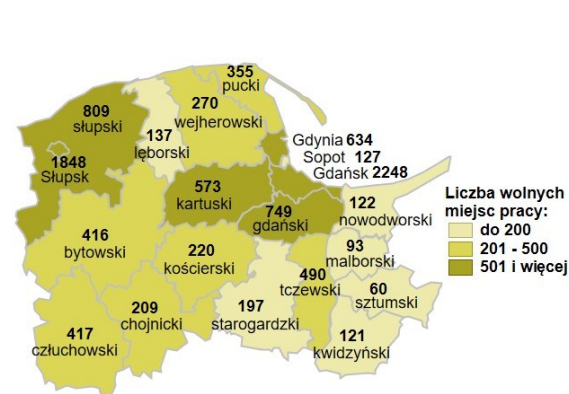


96,9 tys. - liczba zgłoszonych wolnych miejsc pracy i miejsc aktywizacji zawodowej

Oferty pracy

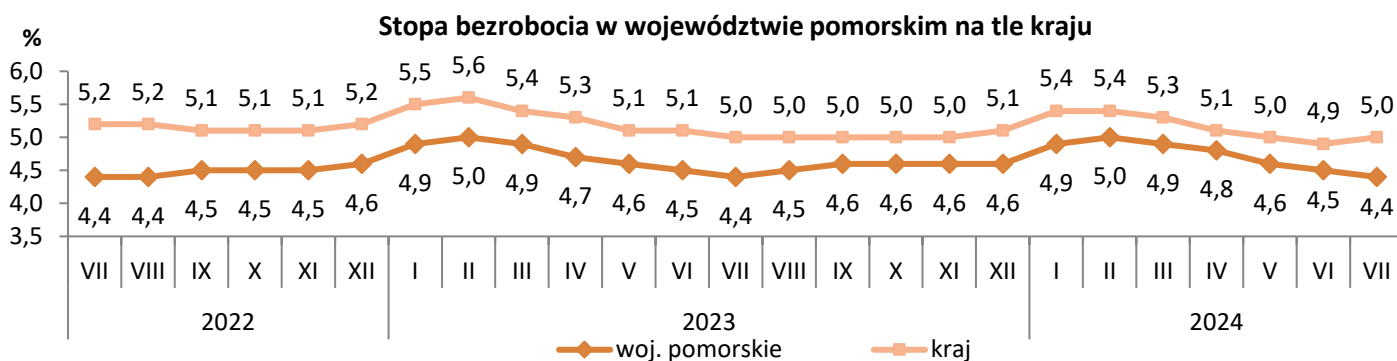


10,1 tys. - liczba zgłoszonych wolnych miejsc pracy i miejsc aktywizacji zawodowej



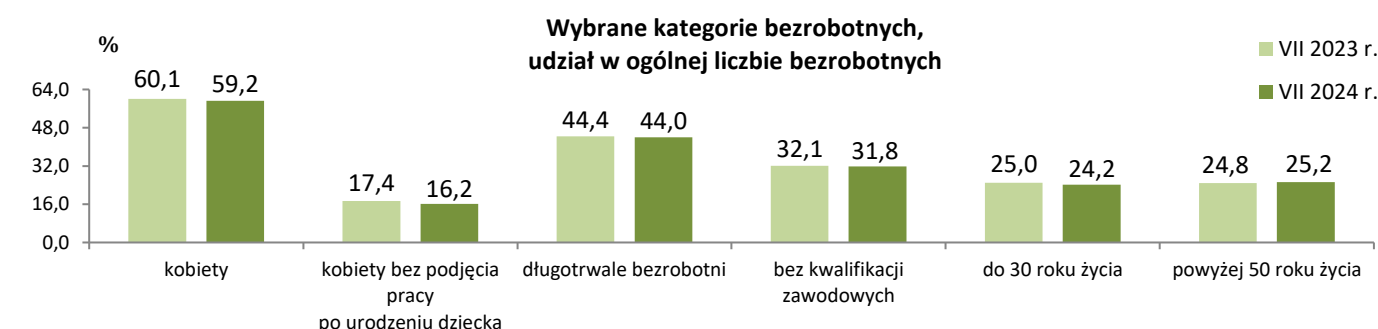
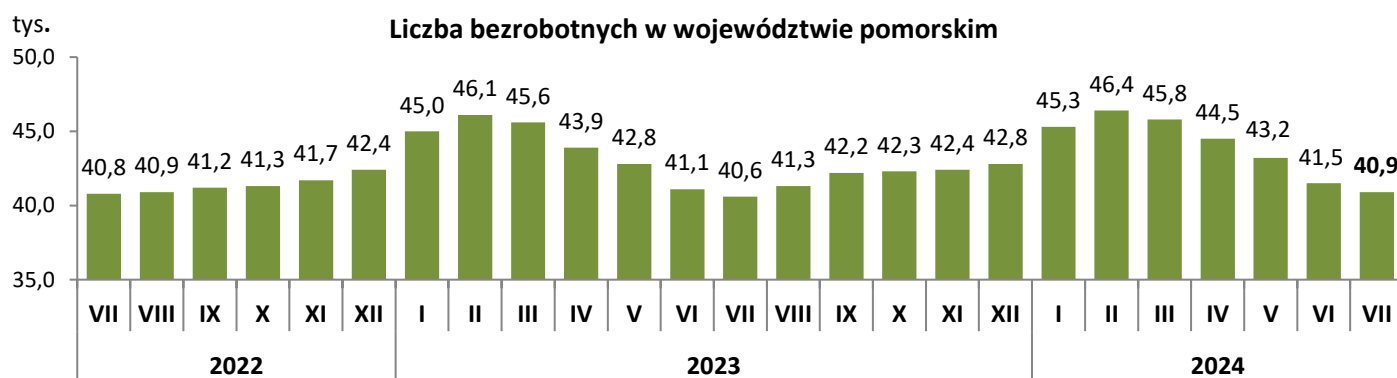
Stopa bezrobocia w województwie pomorskim

- Wg stanu na 30 czerwca 2024 r. w województwie pomorskim stopa bezrobocia wyniosła **4,4%** i w porównaniu do czerwca 2024 r. spadła o 0,1 pkt. proc. (w lipcu 2023 r. wskaźnik ten wyniósł również 4,4%).
- Niższa stopa bezrobocia niż w województwie pomorskim wystąpiła w 5 województwach: wielkopolskie (2,9%), śląskie (3,6%), mazowieckie i małopolskie (po 4,1%), lubuskie (4,3%).
- Spadek stopy bezrobocia w stosunku do czerwca 2024 r. wystąpił w 11 powiatach, największy w powiecie nowodworskim (o 0,6 pkt. proc.), natomiast wzrost wystąpił w powiecie lęborskim i starogardzkim (o 0,1 pkt. proc.). W pozostałych 7 powiatach stopa bezrobocia nie uległa zmianie.



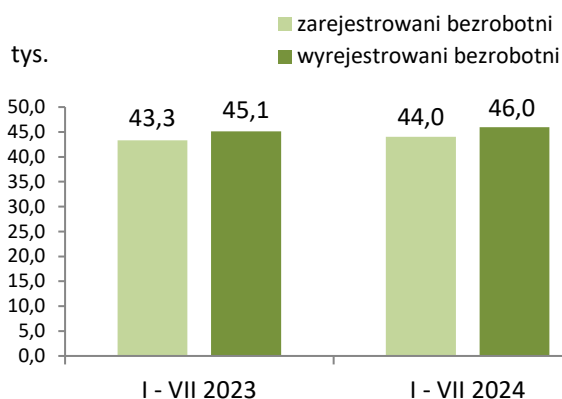
Bezrobotni w województwie pomorskim

- Według stanu na 31 lipca 2024 r. liczba zarejestrowanych bezrobotnych wyniosła **40 902** osoby i spadła o 1,5%, tj. o 633 osoby w stosunku do czerwca 2024 r. (w porównaniu do lipca 2023 r. odnotowano wzrost o 0,7%, tj. o 273 osoby).
- Spadek liczby bezrobotnych dotyczył 13 powiatów, największy wystąpił w powiecie puckim (o 9,8%). Wzrost bezrobocia wystąpił w 6 powiatach, największy w powiecie kartuskim (o 2,9%) i w powiecie starogardzkim (o 2,1%). W Sopocie bezrobocie nie uległo zmianie.
- 59,2% (24 223 osoby) ogółu bezrobotnych stanowiły kobiety, 16,2% (6 628) – kobiety, które nie podjęły zatrudnienia po urodzeniu dziecka, 44,0% (17 986) – długotrwale bezrobotni, 31,8% (13 000) – osoby bez kwalifikacji zawodowych, 25,2% (10 291) – osoby powyżej 50 roku życia, 24,2% (9 885) – osoby młode w wieku do 30 roku życia.
- W porównaniu do lipca 2023 r. zmniejszył się udział: bezrobotnych kobiet o 0,9 pkt. proc., kobiet, które nie podjęły zatrudnienia po urodzeniu dziecka o 1,2 pkt. proc., osób do 30 roku życia o 0,8 pkt. proc., osób długotrwale bezrobotnych o 0,4 pkt. proc., bezrobotnych osób bez kwalifikacji zawodowych o 0,3 pkt. proc. Nieznacznie wzrósł odsetek bezrobotnych osób powyżej 50 roku życia - o 0,4 pkt. proc.
- W lipcu 2024 r. powiatowe urzędy pracy zarejestrowały 6 152 osoby bezrobotne, a wyrejestrowały 6 785 osób.

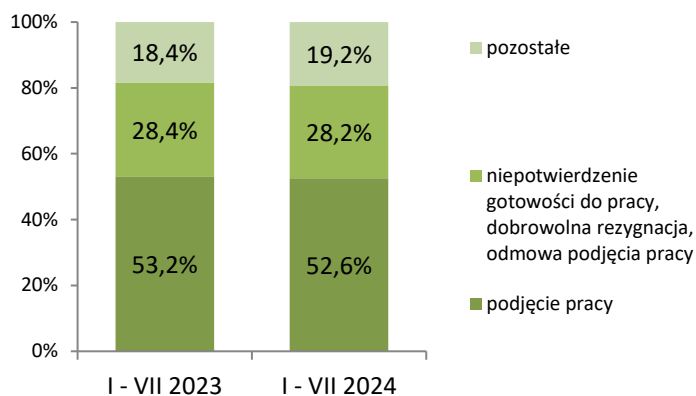


Bezrobotni w województwie pomorskim

Zarejestrowani i wyłączeni z rejestru bezrobotni



Struktura wyłączeń z rejestru bezrobotnych według przyczyn

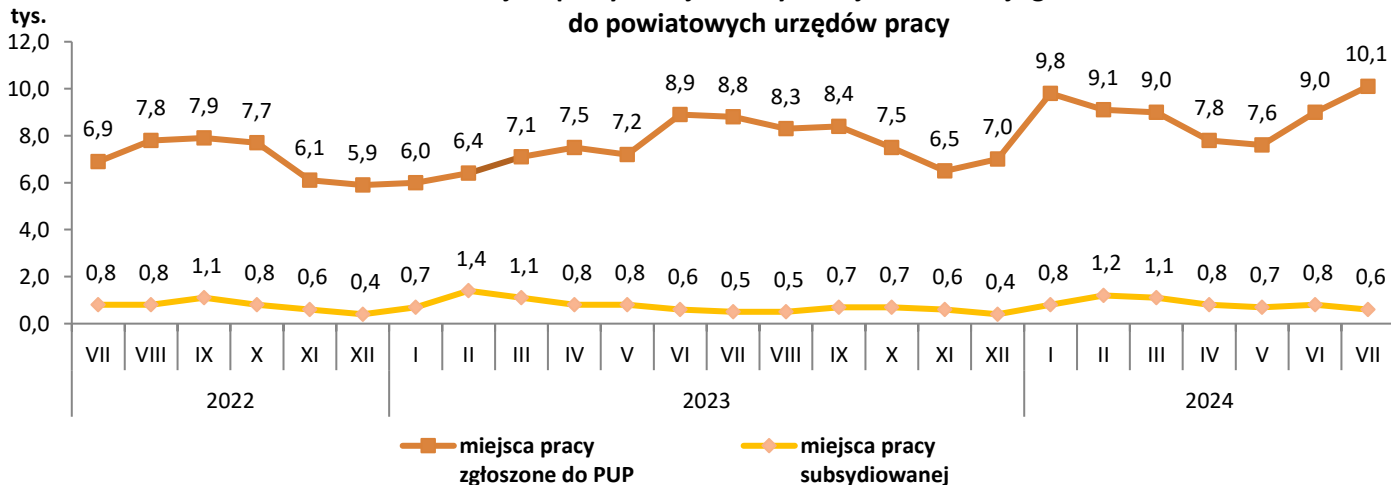


Ze względu na zaokrąglenia danych składniki mogą nie sumować się do 100%.

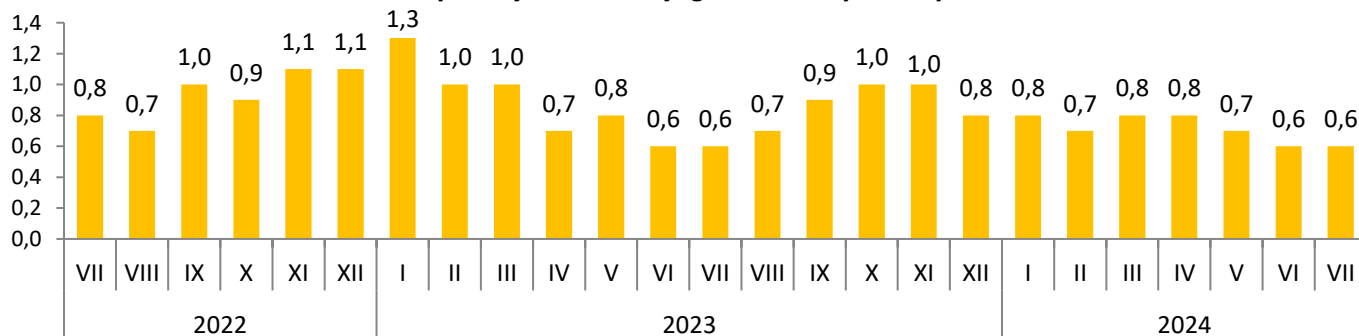
Oferty pracy w województwie pomorskim

- W lipcu 2024 r. pracodawcy zgłosili do powiatowych urzędów pracy **10 095** miejsca pracy, tj. o 12,6% (o 1 132 miejsca pracy) więcej niż w czerwcu 2024 r. i o 14,6% (o 1 289 miejsc) więcej niż w tym samym miesiącu 2023 r.
- Wzrost ofert pracy w porównaniu do czerwca 2024 r. wystąpił w 12 powiatach, największy w Sopocie o 807,1% (113 ofert) oraz w powiecie człuchowskim o 427,8% (338 ofert) i słupeckim o 213,6% (551 ofert). W pozostałych 8 powiatach zanotowano spadek ofert pracy, największy w powiecie starogardzkim o 45,7% (166 ofert) oraz w powiecie wejherowskim o 44,7% (218 ofert).
- Na jedno wolne miejsce pracy i miejsce aktywizacji zawodowej zgłoszone w lipcu 2024 r. przypadało 0,6 zarejestrowanej osoby bezrobotnej (w lipcu 2023 r. było to również 0,6 osoby).

Wolne miejsca pracy i miejsca aktywizacji zawodowej zgłoszone do powiatowych urzędów pracy



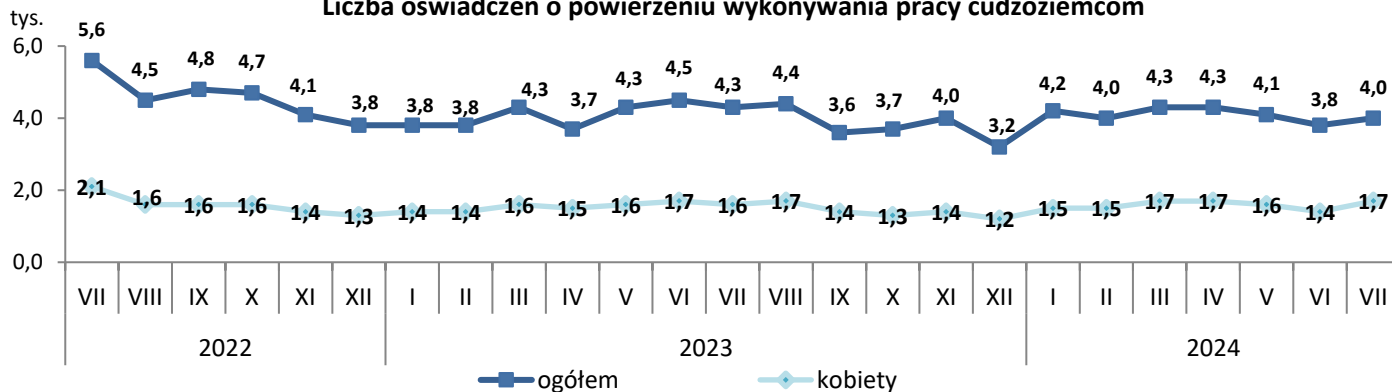
Liczba bezrobotnych zarejestrowanych w miesiącu przypadająca na 1 miejsce pracy i miejsce aktywizacji zawodowej zgłoszone w tym samym okresie



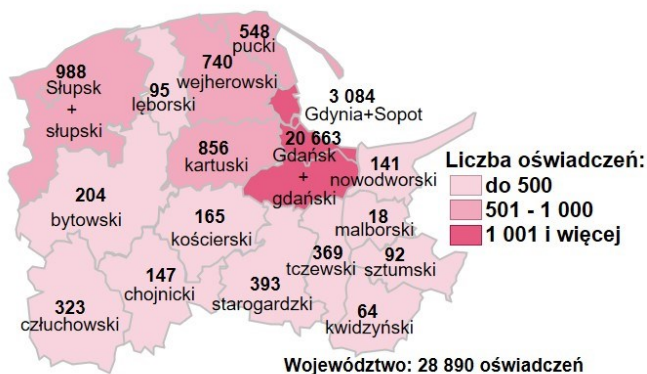
Zatrudnianie cudzoziemców w województwie pomorskim

- W lipcu 2024 r. powiatowe urzędy pracy wpisały do ewidencji **4 049** oświadczeń o powierzeniu wykonywania pracy obywatelom Republiki Armenii, Republiki Białorusi, Republiki Mołdawii, Gruzji i Ukrainy bez konieczności uzyskania zezwolenia na pracę, z tego: 1 463 (36,1% ogółu) dotyczyło obywateli Białorusi, 1 346 (33,2%) – Ukrainy, 746 (18,4%) – Gruzji, 430 (10,6%) – Mołdawii i 64 (1,6%) – Armenii.
- Ponad 41% (tj. 1 673) zarejestrowanych oświadczeń dotyczyło kobiet.
- W porównaniu do czerwca 2024 r. liczba oświadczeń wzrosła o 6,1%, tj. o 232 oświadczenia (w porównaniu do lipca 2023 r. spadek o 6,3%, tj. o 271 oświadczeń).
- Nieco ponad 70% wszystkich oświadczeń zarejestrowano w Gdańskim Urzędzie Pracy.

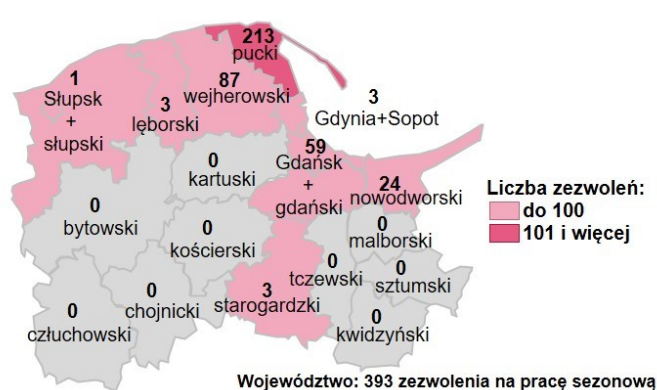
Liczba oświadczeń o powierzeniu wykonywania pracy cudzoziemcom



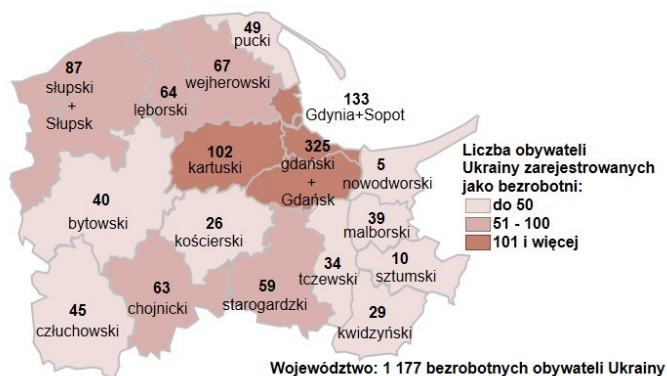
Oświadczenia o powierzeniu wykonywania pracy cudzoziemcom wpisane do ewidencji oświadczeń przez powiatowe urzędy pracy styczeń - lipiec 2024 r.



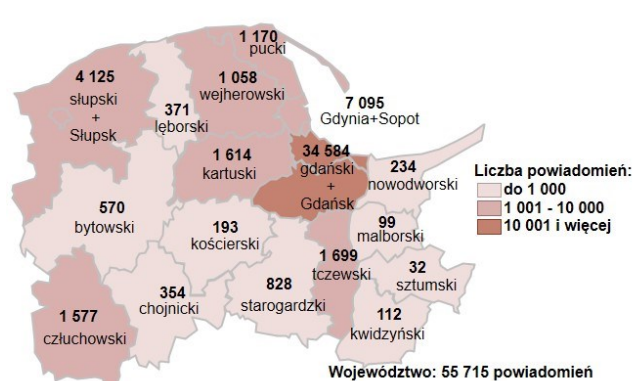
Zezwolenia na pracę sezonową dla cudzoziemców wydane w powiatowych urzędach pracy styczeń - lipiec 2024 r.



Zarejestrowani jako bezrobotni obywatele Ukrainy w powiatowych urzędach pracy województwa pomorskiego styczeń - lipiec 2024 r.

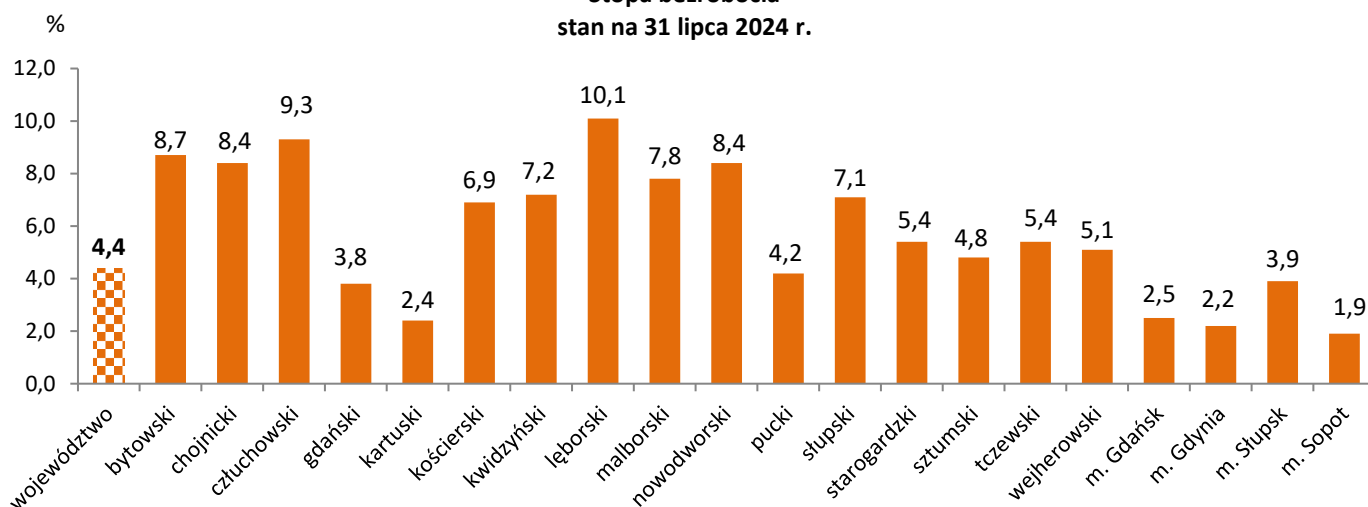


Powiadomienia o powierzeniu pracy obywatelom Ukrainy – na mocy specustawy dotyczącej obywateli Ukrainy styczeń - lipiec 2024 r.

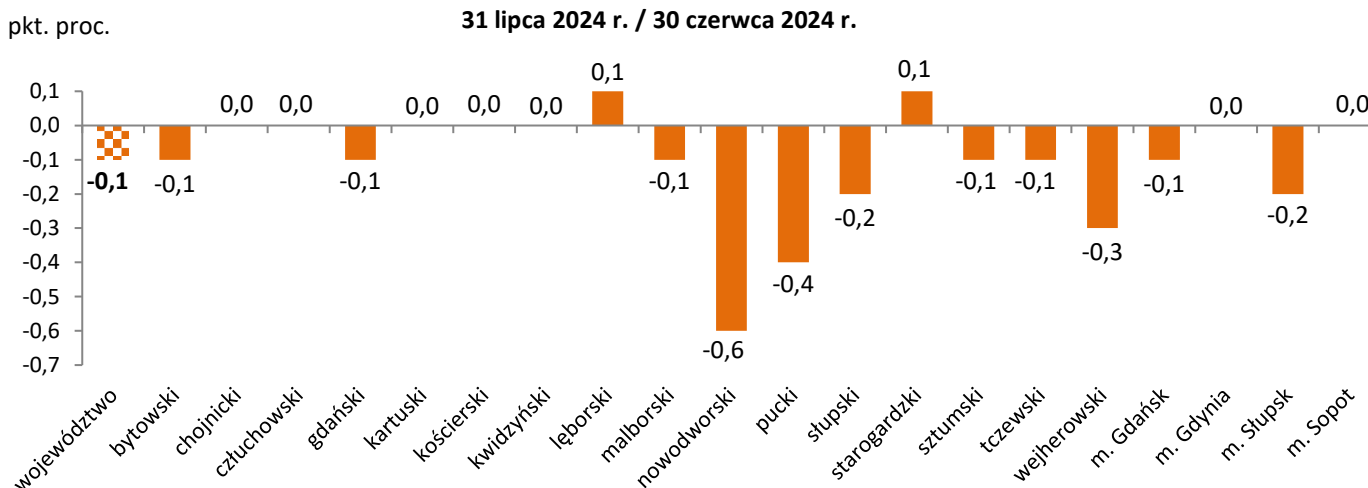


Stopa bezrobocia w województwie pomorskim według powiatów

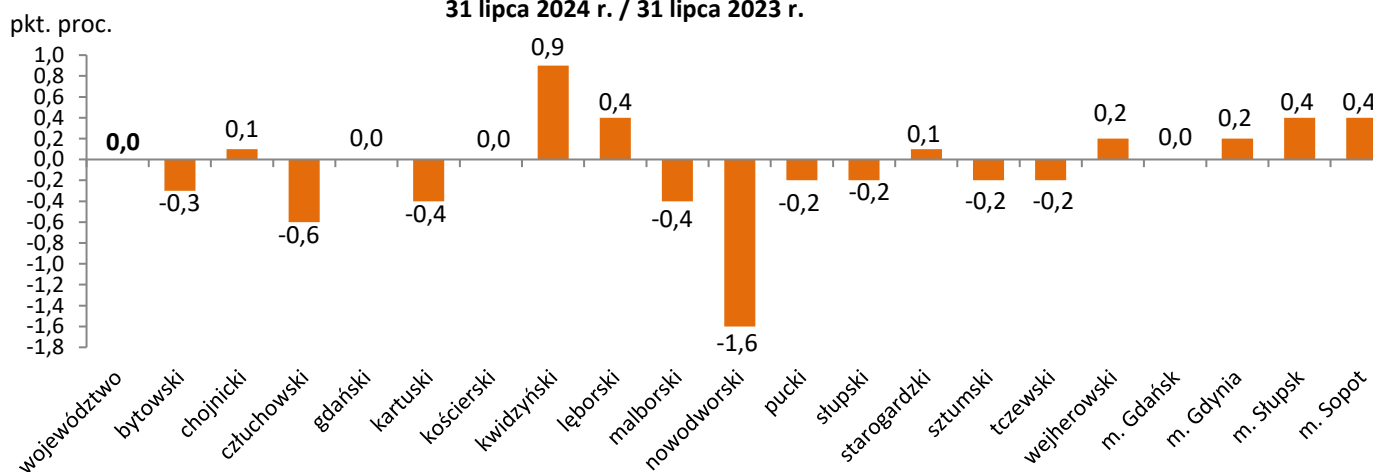
Stopa bezrobocia
stan na 31 lipca 2024 r.



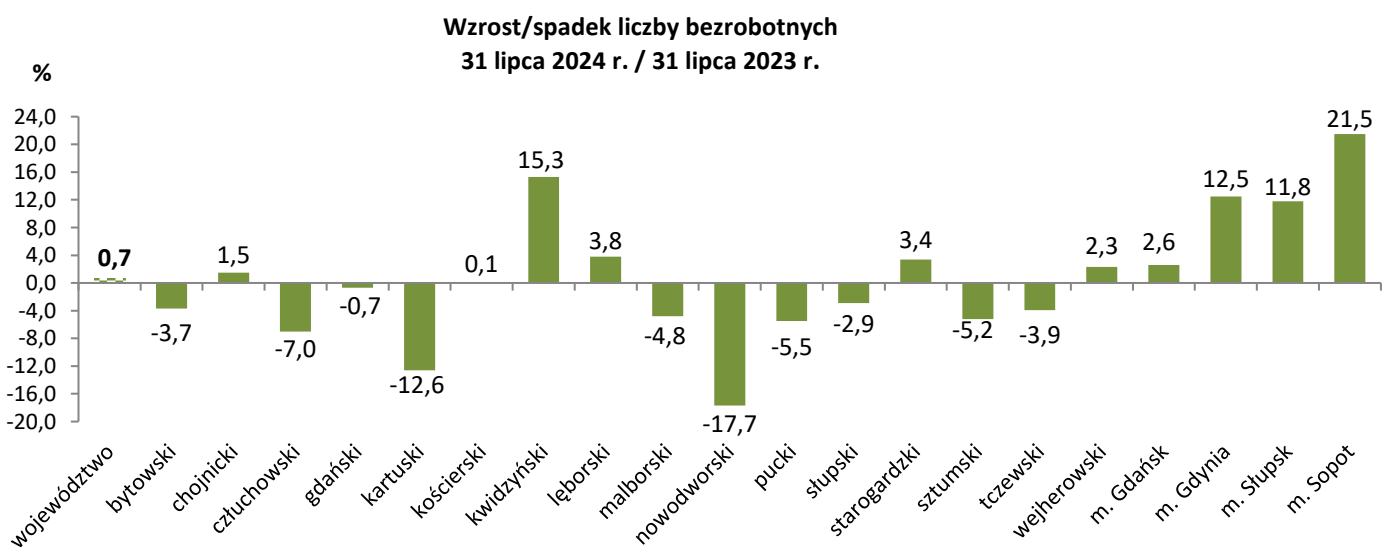
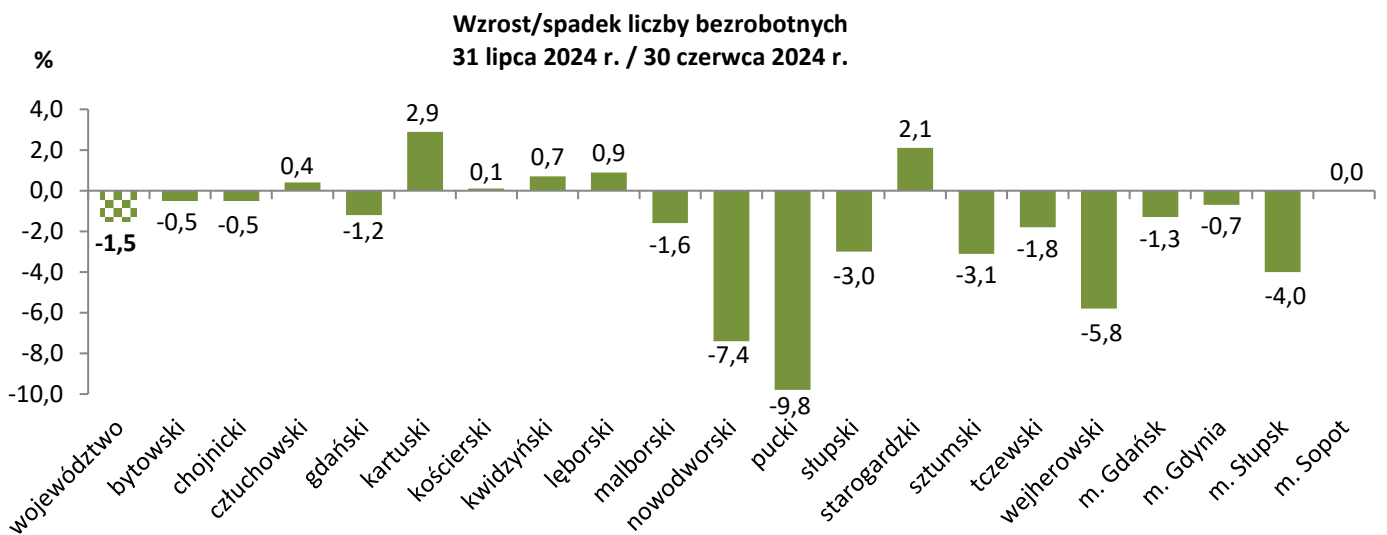
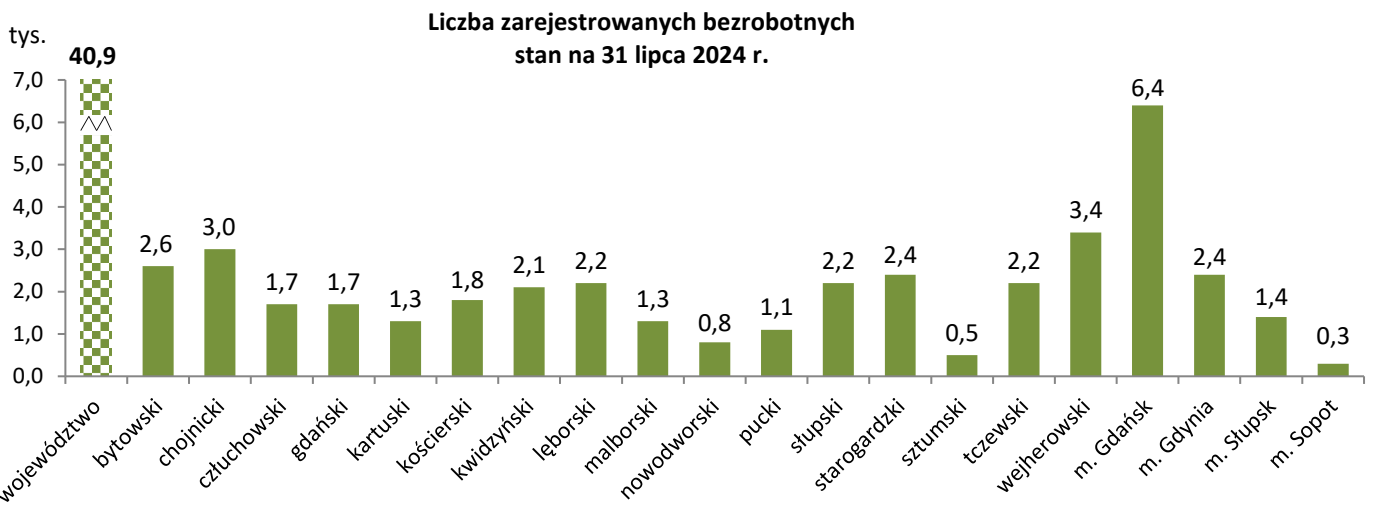
Wzrost/spadek stopy bezrobocia
31 lipca 2024 r. / 30 czerwca 2024 r.



Wzrost/spadek stopy bezrobocia
31 lipca 2024 r. / 31 lipca 2023 r.

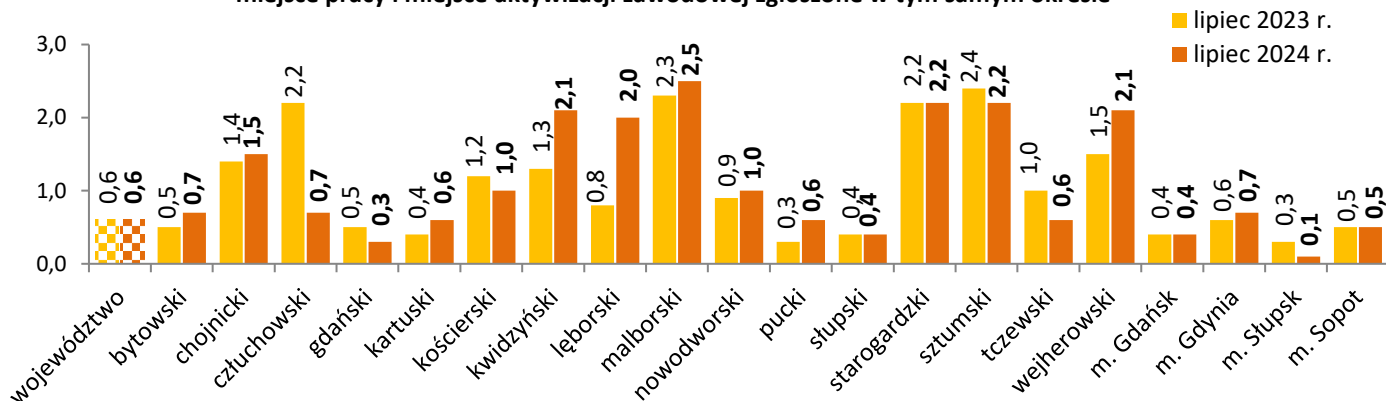


Bezrobotni w województwie pomorskim według powiatów

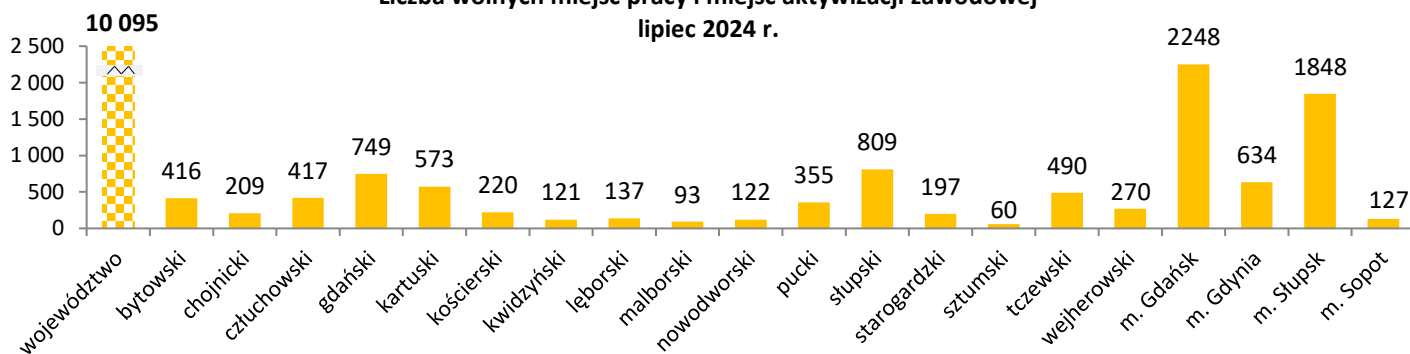


Oferty pracy w województwie pomorskim według powiatów

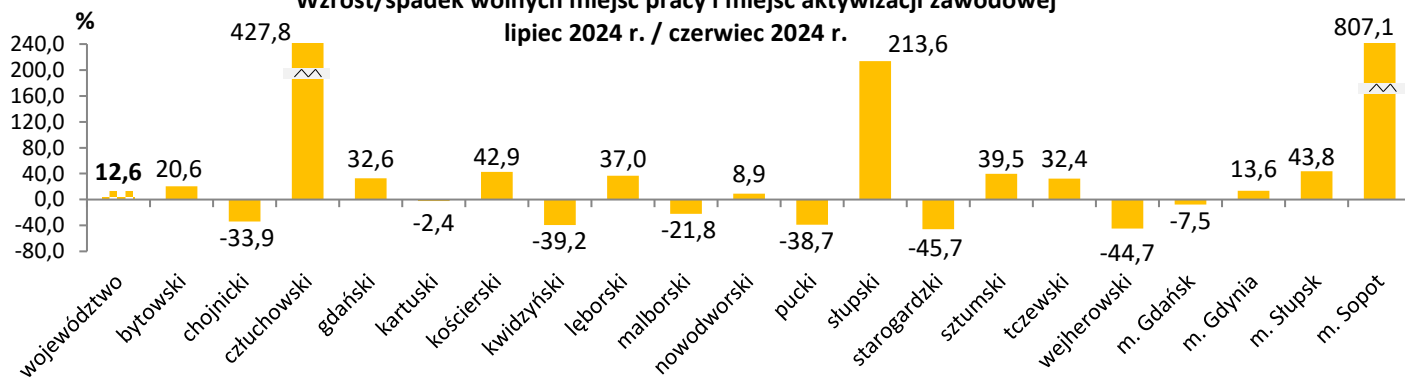
Liczba bezrobotnych zarejestrowanych w powiatowych urzędach pracy przypadająca na 1 wolne miejsce pracy i miejsce aktywizacji zawodowej zgłoszone w tym samym okresie



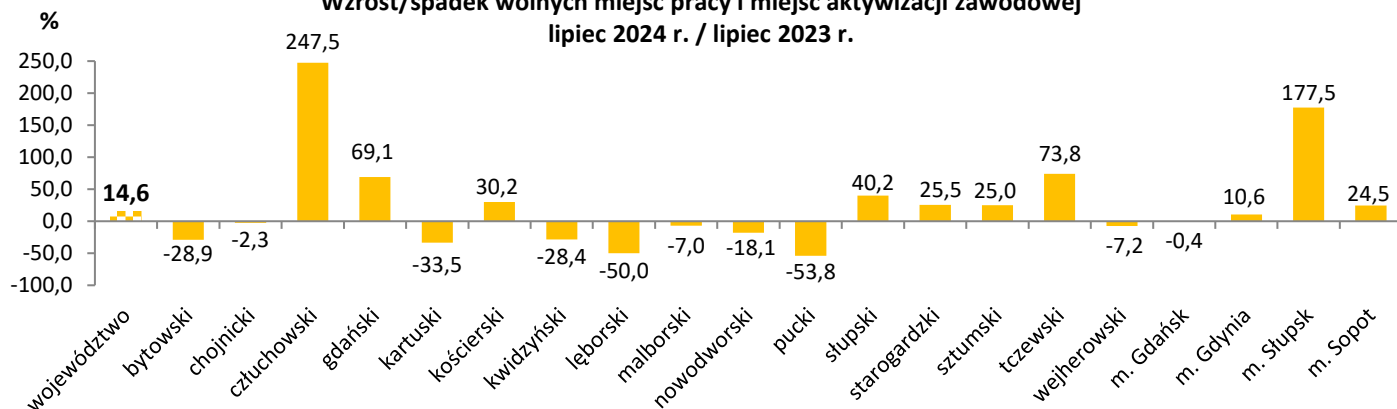
Liczba wolnych miejsc pracy i miejsc aktywizacji zawodowej
lipiec 2024 r.



Wzrost/spadek wolnych miejsc pracy i miejsc aktywizacji zawodowej
lipiec 2024 r. / czerwiec 2024 r.

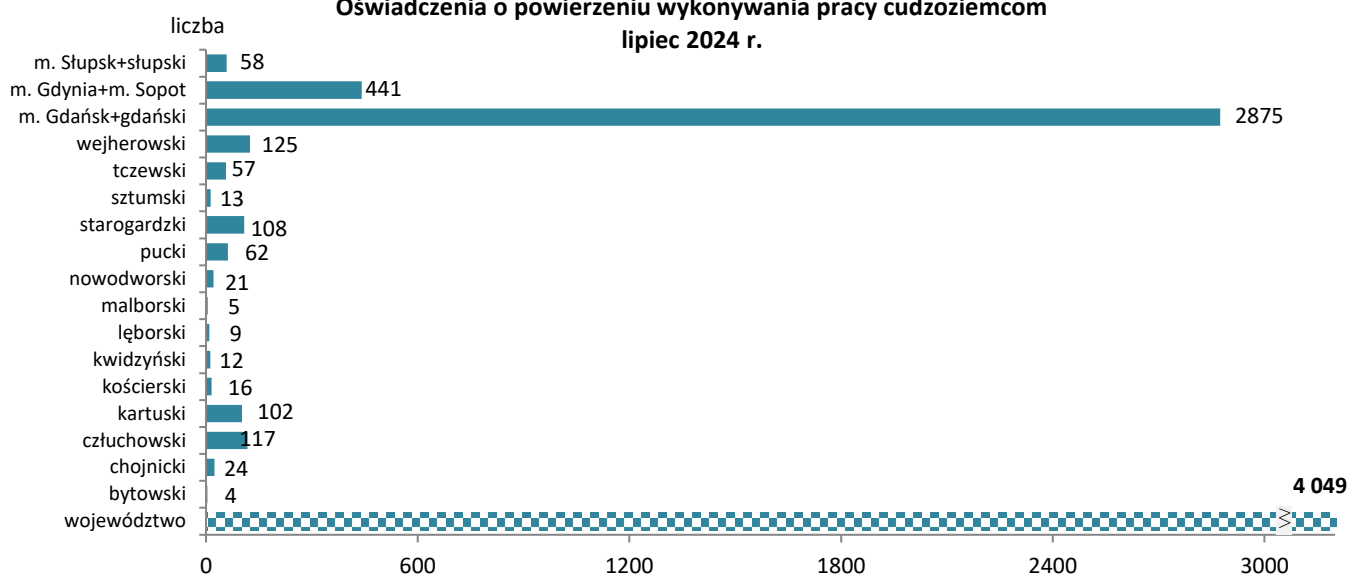


Wzrost/spadek wolnych miejsc pracy i miejsc aktywizacji zawodowej
lipiec 2024 r. / lipiec 2023 r.

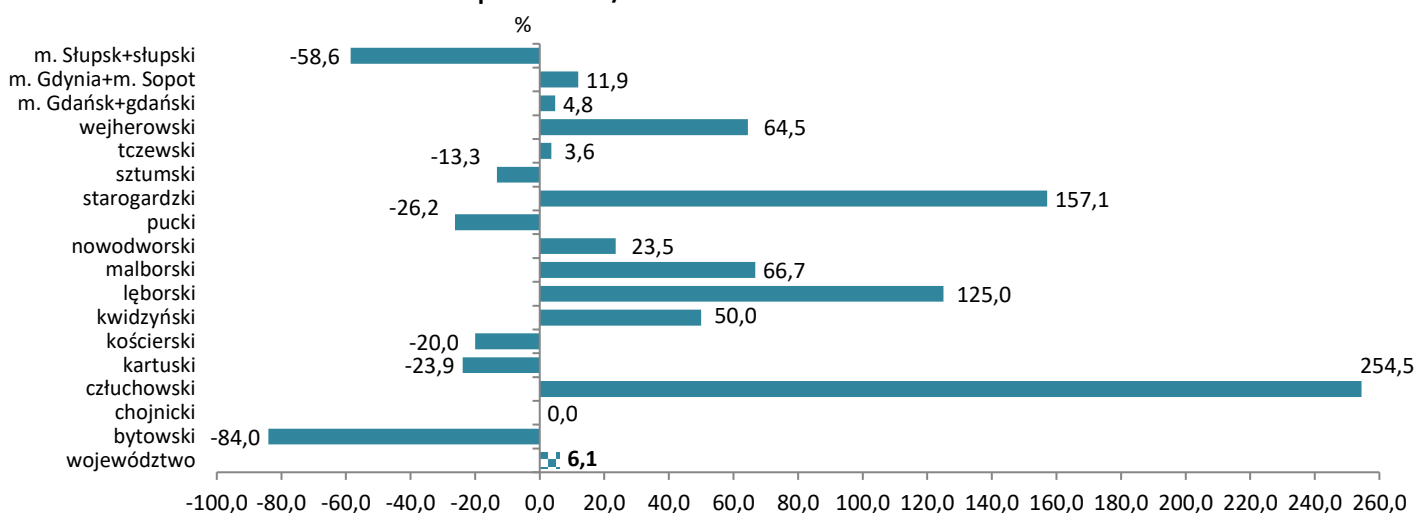


Oświadczenia w województwie pomorskim według powiatów

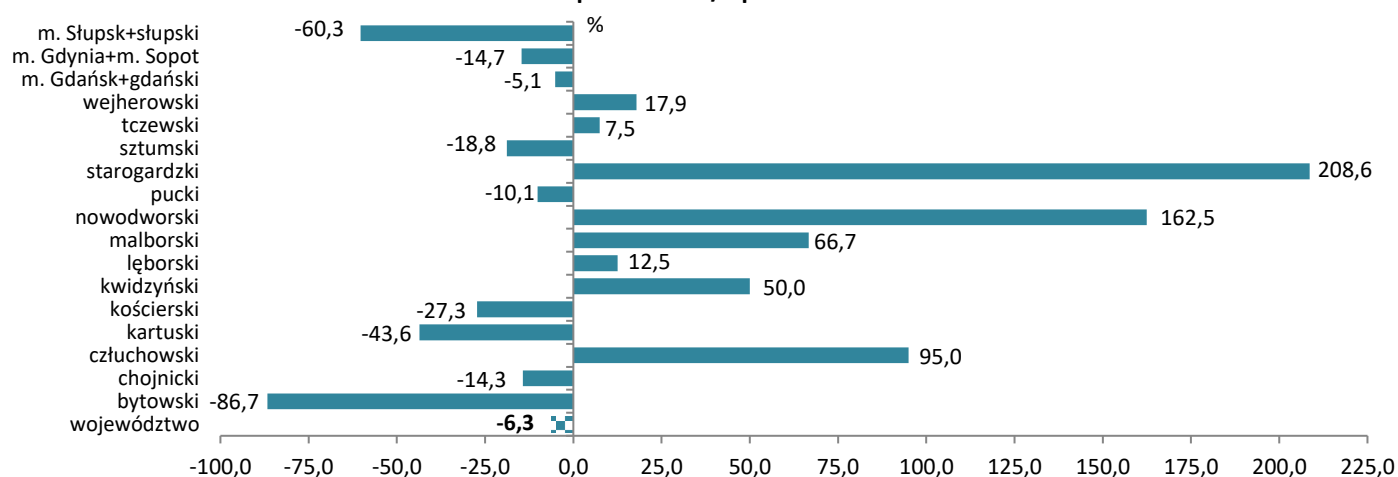
Oświadczenia o powierzeniu wykonywania pracy cudzoziemcom lipiec 2024 r.



Wzrost/spadek liczby oświadczeń o powierzeniu wykonywania pracy cudzoziemcom lipiec 2024 r. / czerwiec 2024 r.



Wzrost/spadek liczby oświadczeń o powierzeniu wykonywania pracy cudzoziemcom lipiec 2024 r. / lipiec 2023 r.



Źródła informacji: badania statystyczne rynku pracy MRIPS-01, dane GUS, dane Centralnego Systemu Analityczno-Raportowego z dnia 14.08.2024 r.
Dane dotyczące cudzoziemców za poszczególne miesiące mogą się różnić ze względu na nowe źródła.