

# Rynek pracy

## województwa pomorskiego

Szacunkowe dane o rynku pracy

Lipiec 2024



Stoпа bezrobocia w województwie pomorskim

Powiat	Stoпа bezrobocia [%] stan na		wzrost/spadek [pkt. proc.]
	30 czerwca 2024 r.	31 lipca 2024 r. (szacunek)	
bytowski	8,8	8,8	0,0
chojnicki	8,4	8,4	0,0
człuchowski	9,3	9,3	0,0
gdański	3,9	3,9	0,0
kartuski	2,4	2,5	0,1
kościerski	6,9	6,9	0,0
kwidzyński	7,2	7,2	0,0
łęborski	10,0	10,1	0,1
malborski	7,9	7,8	-0,1
nowodworski	9,0	8,4	-0,6
pucki	4,6	4,2	-0,4
słupski	7,3	7,1	-0,2
starogardzki	5,3	5,4	0,1
sztumski	4,9	4,8	-0,1
tczewski	5,5	5,4	-0,1
wejherowski	5,4	5,1	-0,3
Gdańsk	2,6	2,6	0,0
Gdynia	2,2	2,2	0,0
Słupsk	4,1	3,9	-0,2
Sopot	1,9	1,9	0,0
<b>województwo</b>	<b>4,5</b>	<b>4,4</b>	<b>-0,1</b>

Źródło: Dane GUS oraz szacunek WUP w Gdańsku.

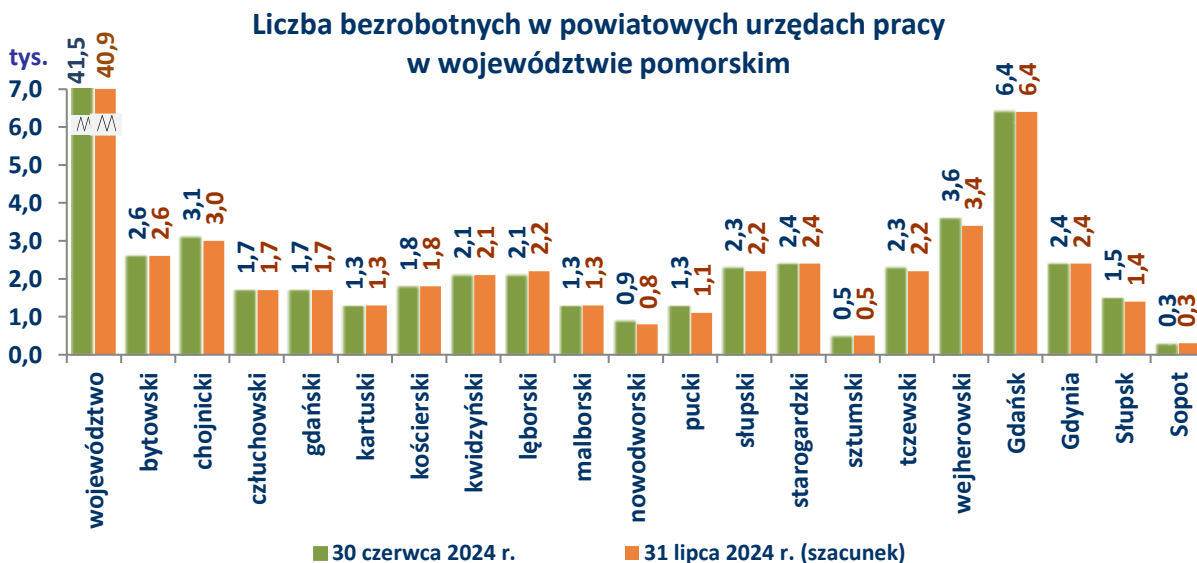
Stoпа bezrobocia



# Rynek pracy województwa pomorskiego

Szacunkowe dane o rynku pracy

Lipiec 2024



## Bezrobotni w powiatowych urzędach pracy w województwie pomorskim

Powiat	Liczba bezrobotnych stan na		wzrost/spadek [liczba osób]	wzrost/spadek [%]
	30 czerwca 2024 r.	31 lipca 2024 r. (szacunek)		
bytowski	2 572	2 559	-13	-0,5
chojnicki	3 058	3 044	-14	-0,5
człuchowski	1 675	1 681	6	0,4
gdański	1 690	1 669	-21	-1,2
kartuski	1 278	1 315	37	2,9
kościerski	1 794	1 795	1	0,1
kwidzyński	2 092	2 106	14	0,7
łęborski	2 140	2 160	20	0,9
malborski	1 338	1 316	-22	-1,6
nowodworski	877	812	-65	-7,4
pucki	1 268	1 144	-124	-9,8
słupski	2 303	2 234	-69	-3,0
starogardzki	2 358	2 408	50	2,1
sztumski	542	525	-17	-3,1
tczewski	2 258	2 217	-41	-1,8
wejherowski	3 628	3 417	-211	-5,8
Gdańsk	6 442	6 356	-86	-1,3
Gdynia	2 390	2 373	-17	-0,7
Słupsk	1 510	1 449	-61	-4,0
Sopot	322	322	0	0,0
<b>województwo</b>	<b>41 535</b>	<b>40 902</b>	<b>-633</b>	<b>-1,5</b>

Źródło: Sprawozdanie o rynku pracy MRiPS-01.

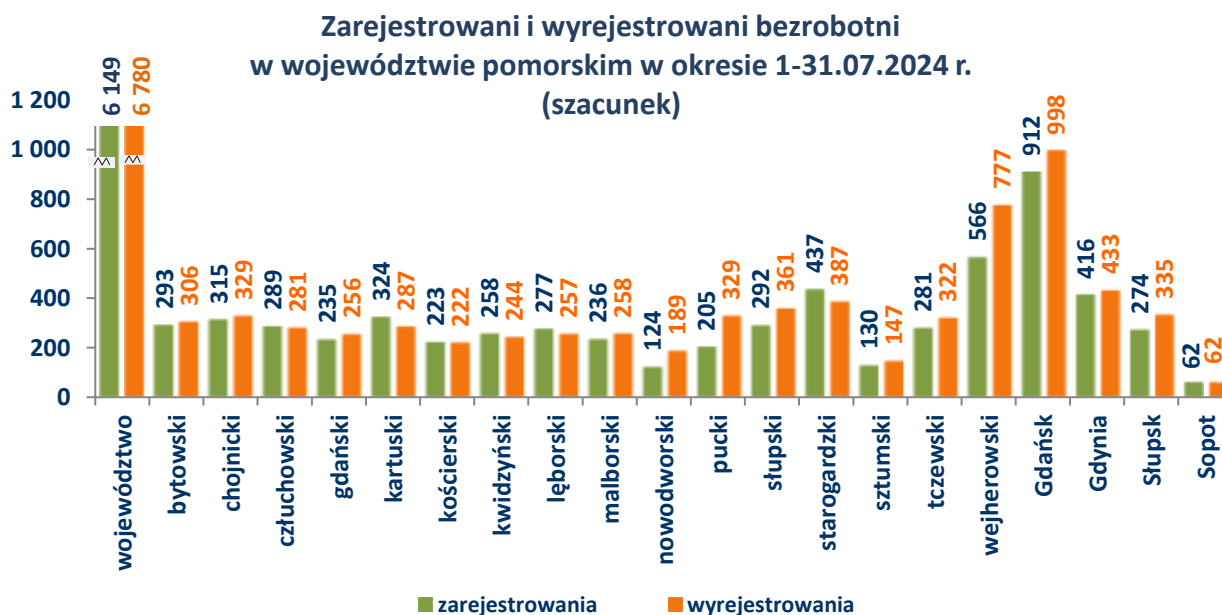
Bezrobotni

# Rynek pracy

## województwa pomorskiego

Szacunkowe dane o rynku pracy

Lipiec 2024



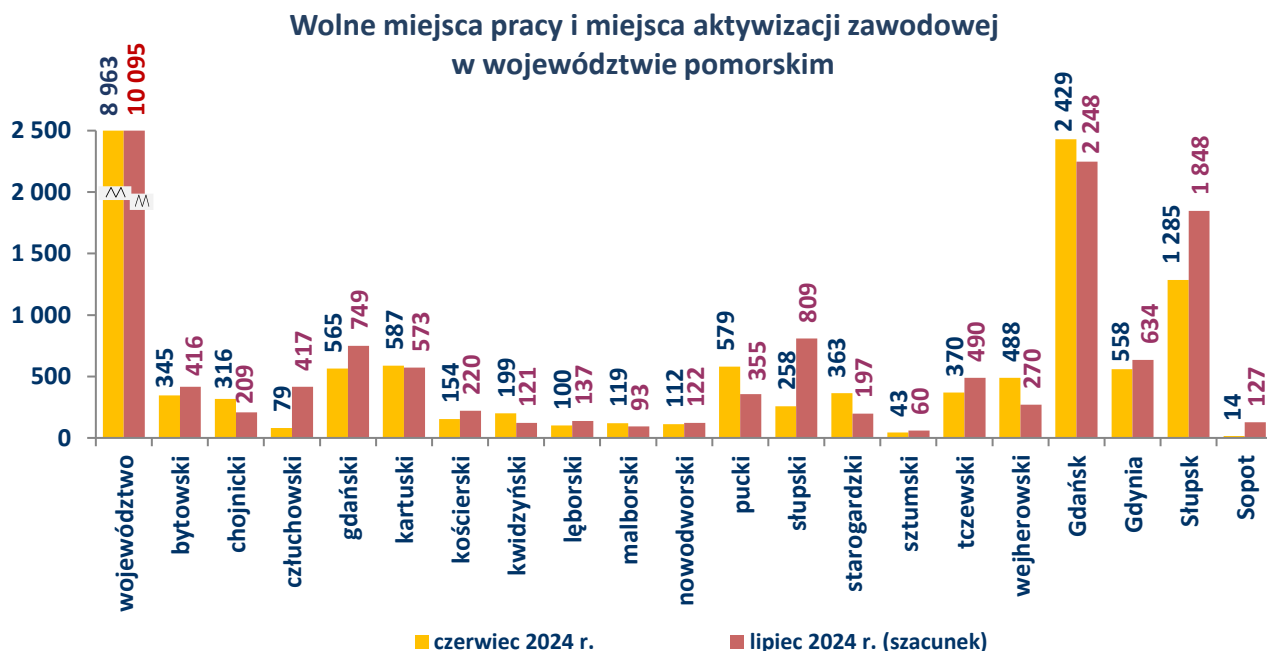
### Zarejestrowani i wyrejestrowani bezrobotni w powiatowych urzędach pracy województwa pomorskiego

Powiat	Bezrobotni zarejestrowani w okresie		Osoby wyłączone z ewidencji bezrobotnych w okresie	
	czerwiec 2024 r.	lipiec 2024 r. (szacunek)	czerwiec 2024 r.	lipiec 2024 r. (szacunek)
bytowski	274	293	375	306
chojnicki	261	315	354	329
człuchowski	198	289	260	281
gdański	218	235	313	256
kartuski	282	324	298	287
kościerski	215	223	245	222
kwidzyński	250	258	328	244
lęborski	219	277	301	257
malborski	182	236	264	258
nowodworski	109	124	202	189
pucki	204	205	397	329
słupski	275	292	376	361
starogardzki	298	437	432	387
sztumski	106	130	114	147
tczewski	275	281	340	322
wejherowski	522	566	537	777
Gdańsk	815	912	1 090	998
Gdynia	397	416	461	433
Słupsk	238	274	299	335
Sopot	41	62	49	62
<b>województwo</b>	<b>5 379</b>	<b>6 149</b>	<b>7 035</b>	<b>6 780</b>

Źródło: Sprawozdanie o rynku pracy MRiPS-01.

Bezrobotni



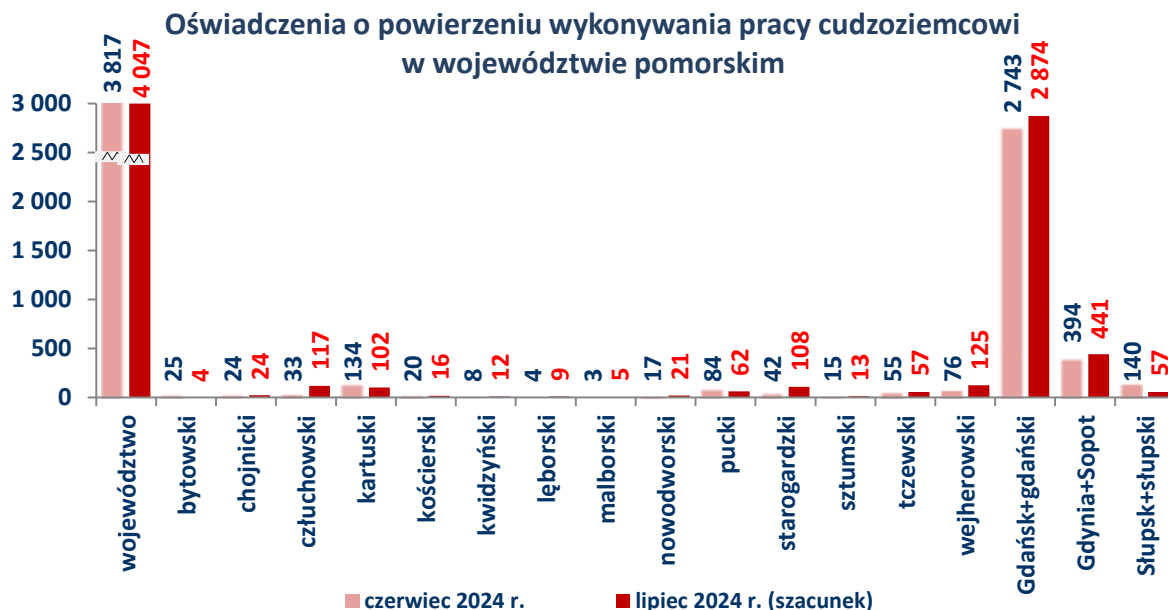


Oferty pracy

**Wolne miejsca pracy i miejsca aktywizacji zawodowej zgłoszone do powiatowych urzędów pracy w województwie pomorskim**

Powiat	Wolne miejsca pracy i miejsca aktywizacji zawodowej w okresie		wzrost/spadek [liczba miejsc pracy]	wzrost/spadek [%]
	czerwiec 2024 r.	lipiec 2024 r. (szacunek)		
bytowski	345	416	71	20,6
chojnicki	316	209	-107	-33,9
człuchowski	79	417	338	427,8
gdański	565	749	184	32,6
kartuski	587	573	-14	-2,4
kościerski	154	220	66	42,9
kwidzyński	199	121	-78	-39,2
łęborski	100	137	37	37,0
malborski	119	93	-26	-21,8
nowodworski	112	122	10	8,9
pucki	579	355	-224	-38,7
słupski	258	809	551	213,6
starogardzki	363	197	-166	-45,7
sztumski	43	60	17	39,5
tczewski	370	490	120	32,4
wejherowski	488	270	-218	-44,7
Gdańsk	2 429	2 248	-181	-7,5
Gdynia	558	634	76	13,6
Słupsk	1 285	1 848	563	43,8
Sopot	14	127	113	807,1
<b>województwo</b>	<b>8 963</b>	<b>10 095</b>	<b>1 132</b>	<b>12,6</b>

Źródło: Sprawozdanie o rynku pracy MRiPS-01.

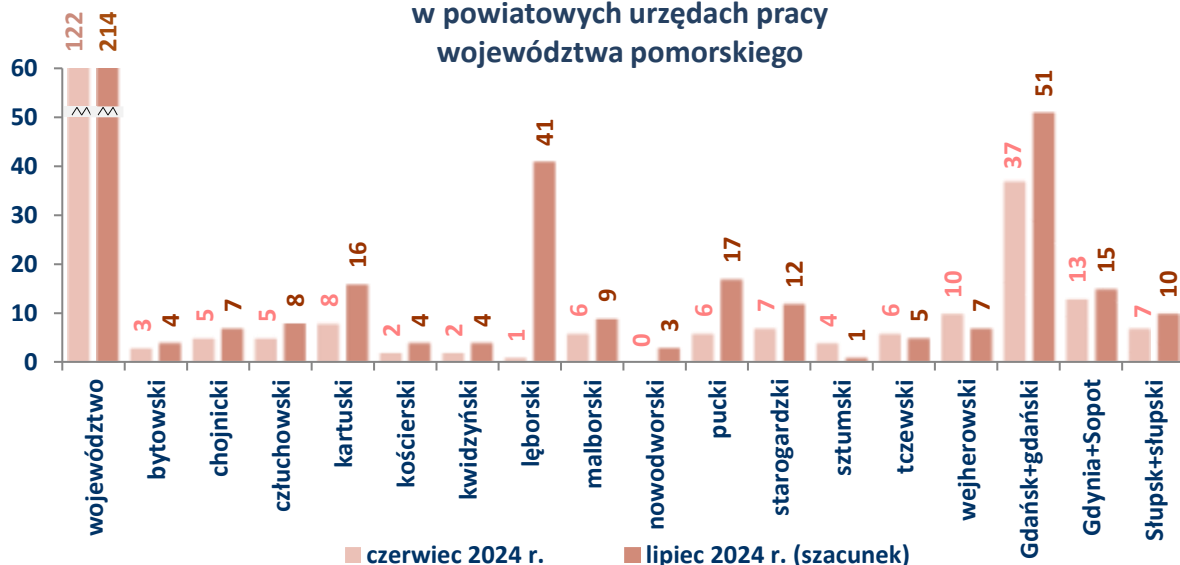


Oświadczenia o powierzeniu wykonywania pracy cudzoziemcowi wpisane do ewidencji powiatowych urzędów pracy województwa pomorskiego

Powiat	Liczba oświadczeń o powierzeniu wykonywania pracy cudzoziemcowi wpisanych do ewidencji PUP w okresie	
	czerwiec 2024 r.	lipiec 2024 r. (szacunek)
bytowski	25	4
chojnicki	24	24
człuchowski	33	117
kartuski	134	102
kościerski	20	16
kwidziński	8	12
lęborski	4	9
malborski	3	5
nowodworski	17	21
pucki	84	62
starogardzki	42	108
sztumski	15	13
tczewski	55	57
wejherowski	76	125
Gdańsk + powiat gdański	2 743	2 874
Gdynia + Sopot	394	441
Słupsk + powiat słupski	140	57
<b>województwo</b>	<b>3 817</b>	<b>4 047</b>

Źródło: CeSAR, dostęp z dnia 5.08.2024 r.

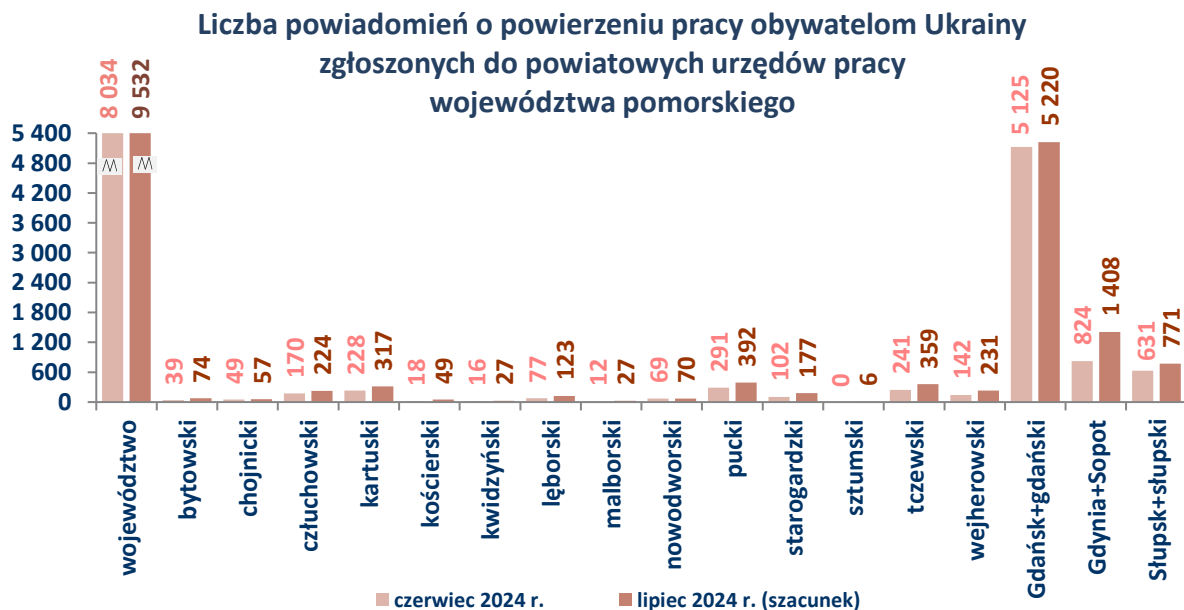
Liczba obywateli Ukrainy zarejestrowanych jako bezrobotni  
w powiatowych urzędach pracy  
województwa pomorskiego



Zarejestrowani jako bezrobotni obywatele Ukrainy  
w powiatowych urzędach pracy województwa pomorskiego

Powiat	Zarejestrowani jako bezrobotni obywatele Ukrainy w powiatowych urzędach pracy województwa pomorskiego w okresie	
	czerwiec 2024 r.	lipiec 2024 r. (szacunek)
bytowski	3	4
chojnicki	5	7
człuchowski	5	8
kartuski	8	16
kościerski	2	4
kwidziński	2	4
łęborski	1	41
malborski	6	9
nowodworski	0	3
pucki	6	17
starogardzki	7	12
sztumski	4	1
tczewski	6	5
wejherowski	10	7
Gdańsk + powiat gdański	37	51
Gdynia + Sopot	13	15
Słupsk + powiat słupski	7	10
<b>województwo</b>	<b>122</b>	<b>214</b>

Źródło: CeSAR, dostęp z dnia 5.08.2024 r.



Powiadomienia o powierzeniu pracy obywatelom Ukrainy zgłoszone do powiatowych urzędów pracy województwa pomorskiego

Powiat	Liczba powiadomień o powierzeniu pracy obywatelom Ukrainy zgłoszonych do powiatowych urzędów pracy województwa pomorskiego w okresie	
	czerwiec 2024 r.	lipiec 2024 r. (szacunek)
bytowski	39	74
chojnicki	49	57
człuchowski	170	224
kartuski	228	317
kościerski	18	49
kwidzyński	16	27
łęborski	77	123
malborski	12	27
nowodworski	69	70
pucki	291	392
starogardzki	102	177
sztumski	0	6
tczewski	241	359
wejherowski	142	231
Gdańsk + powiat gdański	5 125	5 220
Gdynia + Sopot	824	1 408
Słupsk + powiat słupski	631	771
<b>województwo</b>	<b>8 034</b>	<b>9 532</b>

Źródło: CeSAR, dostęp z dnia 5.08.2024 r.

Gdańsk, 9 sierpnia 2024 r.