

Rynek pracy województwa pomorskiego

Informacja miesięczna o rynku pracy

Czerwiec 2024

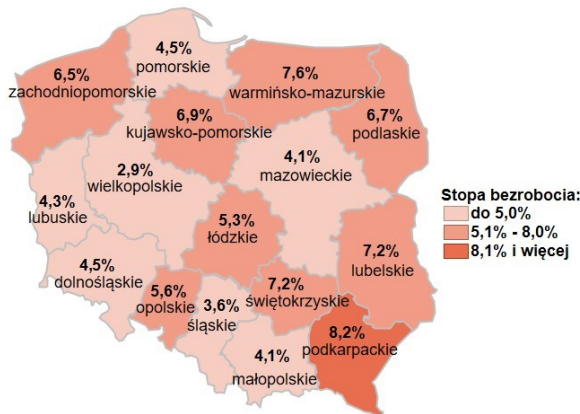
W porównaniu do maja 2024 r.:

- ▶ spadła stopa bezrobocia w Pomorskiem oraz w kraju,
- ▶ spadła liczba zarejestrowanych bezrobotnych w województwie pomorskim oraz w kraju,
- ▶ wzrosła liczba ofert pracy w Pomorskiem oraz w kraju.

Polska

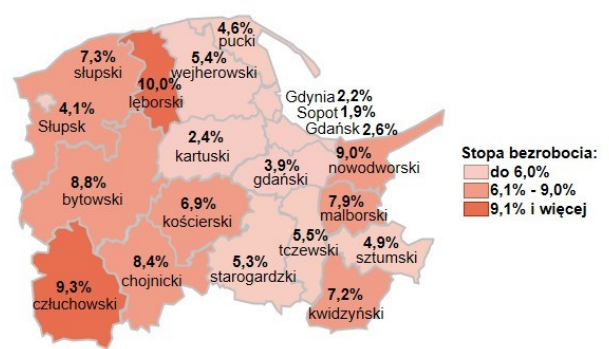
4,9%

Stopa bezrobocia




Województwo pomorskie

4,5%

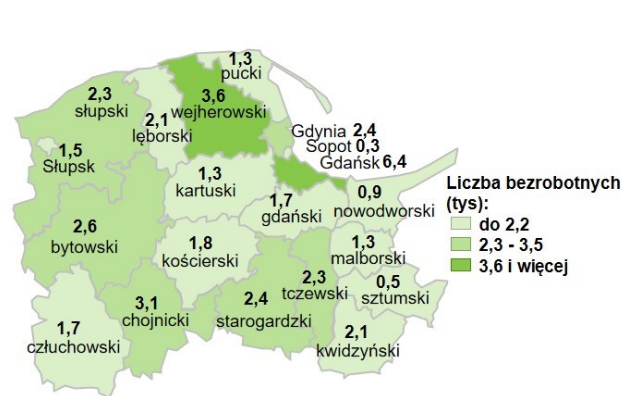


762,2 tys. - liczba zarejestrowanych bezrobotnych

Bezrobotni




41,5 tys. - liczba zarejestrowanych bezrobotnych

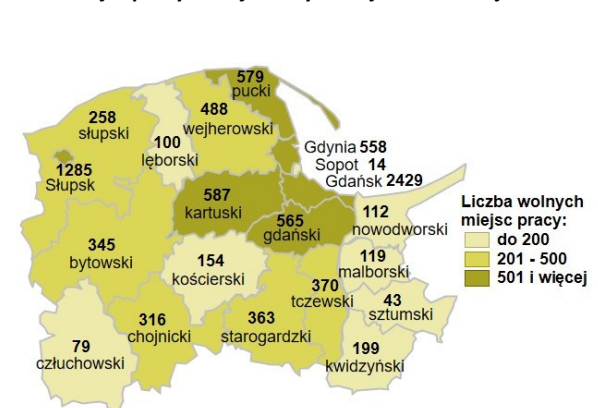


98,2 tys. - liczba zgłoszonych wolnych miejsc pracy i miejsc aktywizacji zawodowej

Oferty pracy

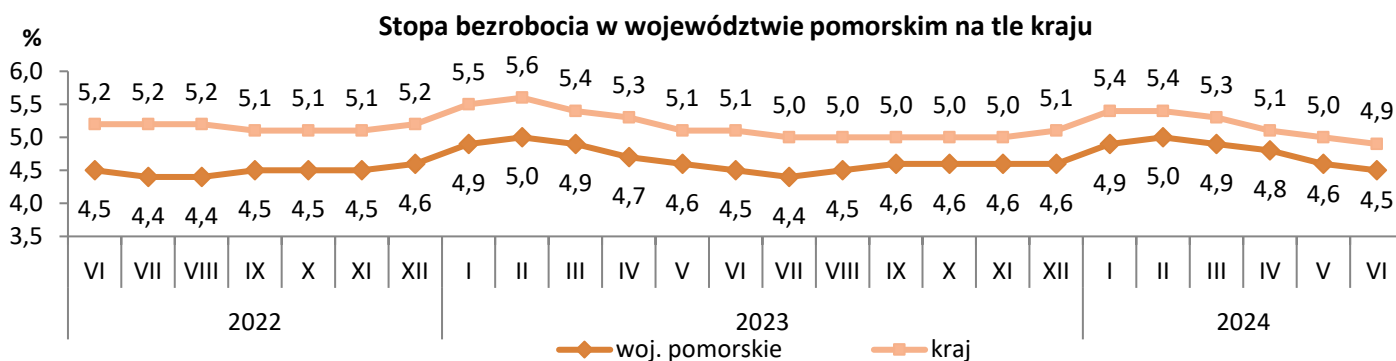


9,0 tys. - liczba zgłoszonych wolnych miejsc pracy i miejsc aktywizacji zawodowej



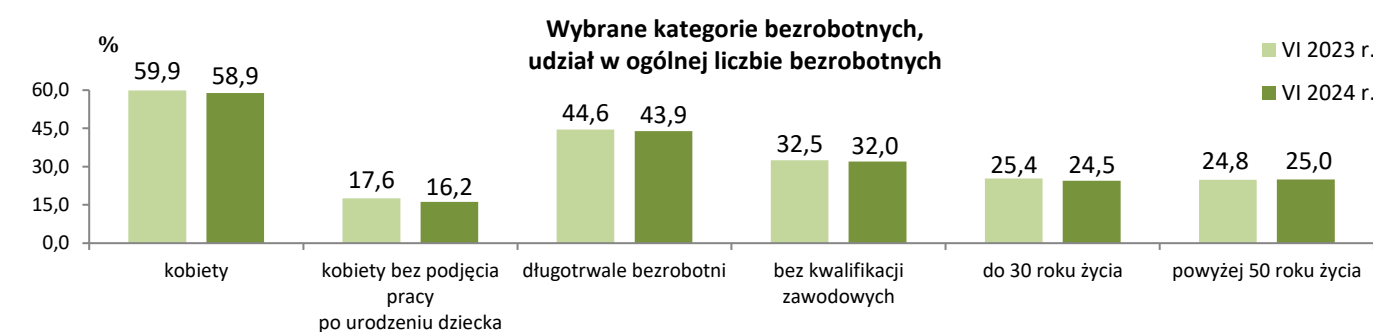
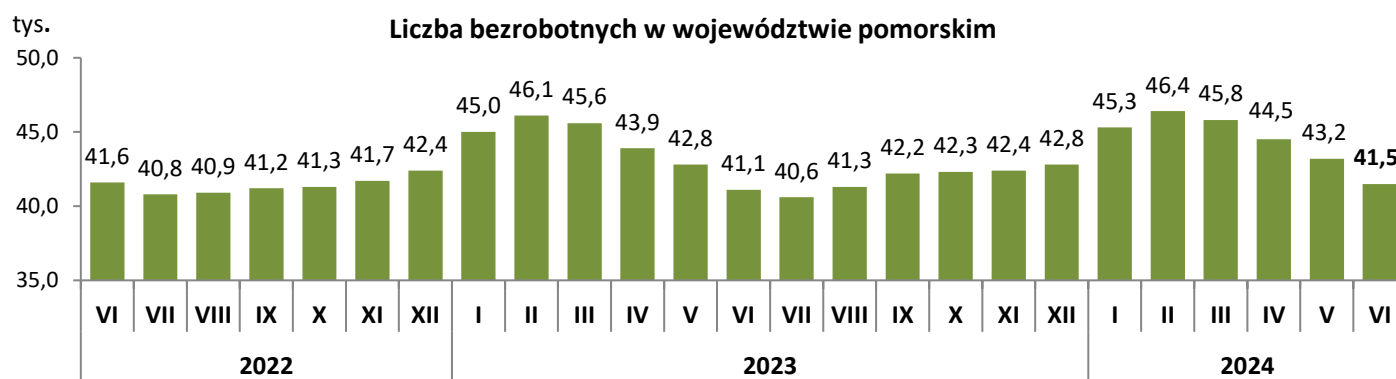
Stopa bezrobocia w województwie pomorskim

- Wg stanu na 30 czerwca 2024 r. w województwie pomorskim stopa bezrobocia wyniosła **4,5%** i w porównaniu do maja 2024 r. spadła o 0,1 pkt. proc. (w czerwcu 2023 r. wskaźnik ten wyniósł 4,5%).
- Niższa stopa bezrobocia niż w województwie pomorskim wystąpiła w 5 województwach: wielkopolskie (2,9%), śląskie (3,6%), mazowieckie i małopolskie (po 4,1%), lubuskie (4,3%).
- Spadek stopy bezrobocia w stosunku do maja 2024 r. wystąpił w 15 powiatach, największy w powiecie nowodworskim (o 0,8 pkt. proc.), natomiast wzrost wystąpił jedynie w powiecie wejherowskim (o 0,1 pkt. proc.). W pozostałych 4 powiatach stopa bezrobocia nie uległa zmianie.



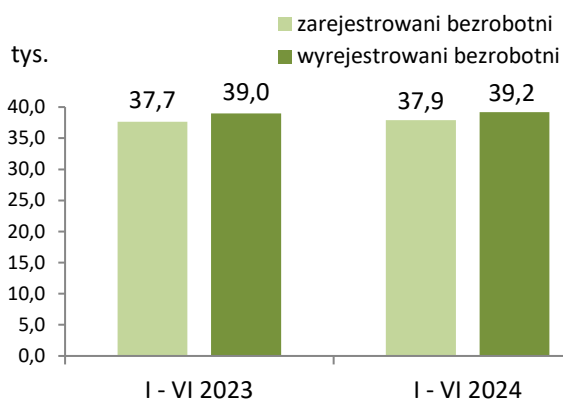
Bezrobotni w województwie pomorskim

- Według stanu na 30 czerwca 2024 r. liczba zarejestrowanych bezrobotnych wyniosła **41 535** osób i spadła o 3,8%, tj. o 1 656 osób w stosunku do maja 2024 r. (w porównaniu do czerwca 2023 r. odnotowano wzrost o 1,1%, tj. o 444 osoby).
- Spadek liczby bezrobotnych dotyczył wszystkich powiatów, największy wystąpił w powiecie puckim (o 13,2%).
- 58,9% (24 459 osób) ogółu bezrobotnych stanowiły kobiety, 16,2% (6 711) – kobiety, które nie podjęły zatrudnienia po urodzeniu dziecka, 43,9% (18 222) – długotrwale bezrobotni, 32,0% (13 310) – osoby bez kwalifikacji zawodowych, 24,5% (10 187) – osoby młode w wieku do 30 roku życia, 25,0% (10 378) – osoby powyżej 50 roku życia.
- W porównaniu do czerwca 2023 r. zmniejszył się udział: bezrobotnych kobiet o 1,0 pkt. proc., kobiet, które nie podjęły zatrudnienia po urodzeniu dziecka o 1,4 pkt. proc., osób do 30 roku życia o 0,9 pkt. proc., osób długotrwale bezrobotnych o 0,7 pkt. proc., bezrobotnych osób bez kwalifikacji zawodowych o 0,5 pkt. proc. Nieznacznie wzrósł odsetek bezrobotnych osób powyżej 50 roku życia - o 0,2 pkt. proc.
- W czerwcu 2024 r. powiatowe urzędy pracy zarejestrowały 5 379 osób bezrobotnych, a wyrejestrowały 7 035 osób.

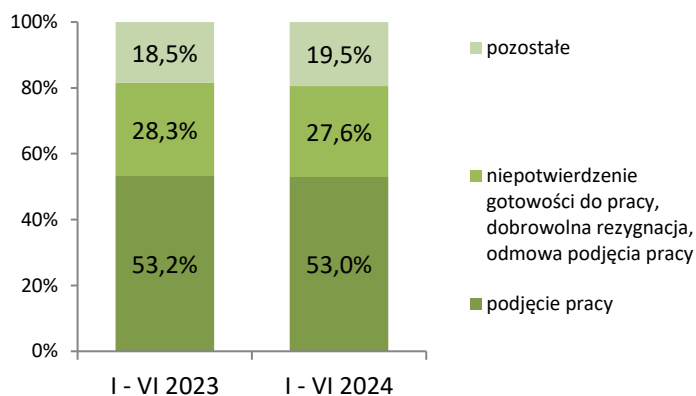


Bezrobotni w województwie pomorskim

Zarejestrowani i wyłączeni z rejestru bezrobotni



Struktura wyłączeń z rejestru bezrobotnych według przyczyn

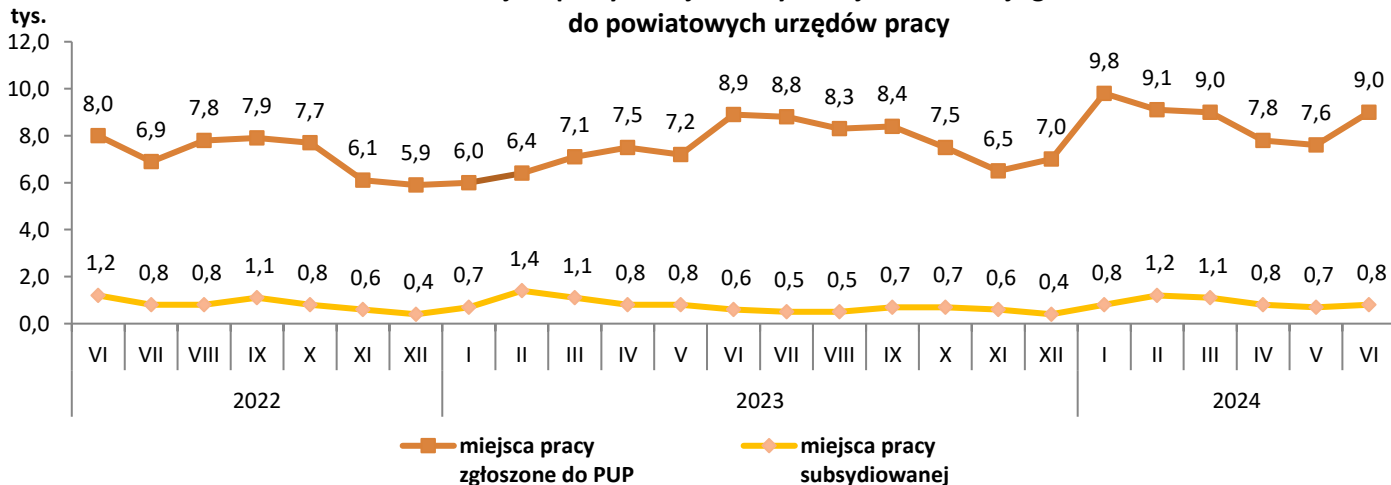


Ze względu na zaokrąglenia danych składniki mogą nie sumować się do 100%.

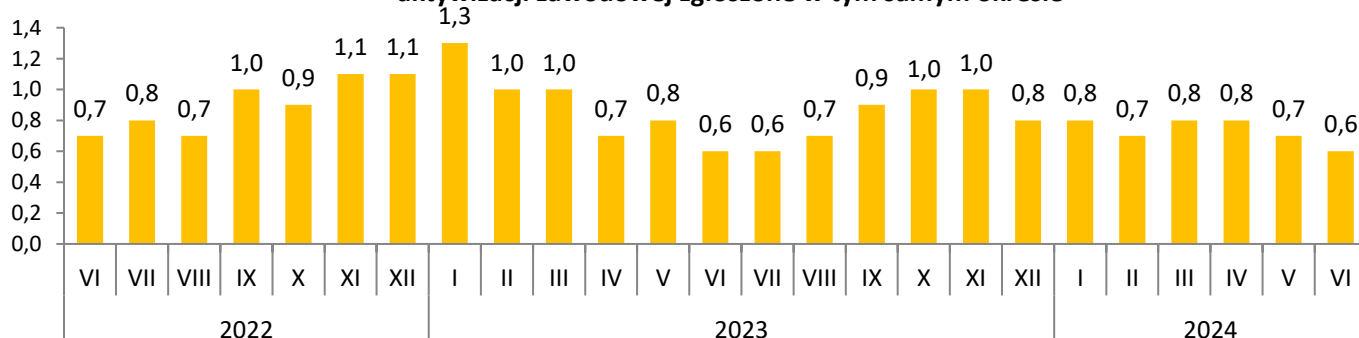
Oferty pracy w województwie pomorskim

- W czerwcu 2024 r. pracodawcy zgłosili do powiatowych urzędów pracy **8 963** miejsca pracy, tj. o 18,4% (o 1 391 miejsc pracy) więcej niż w maju 2024 r. i o 0,2% (o 19 miejsc) więcej niż w tym samym miesiącu 2023 r.
- Wzrost ofert pracy w porównaniu do maja 2024 r. wystąpił w 12 powiatach, największy w powiecie kwidzyńskim o 172,6% (126 ofert), kartuskim o 155,2% (357 ofert), wejherowskim o 149,0% (292 oferty). W pozostałych 8 powiatach zanotowano spadek ofert pracy, największy w powiecie człuchowskim o 74,1% (226 ofert) oraz w Sopocie o 74,1% (40 ofert).
- Na jedno wolne miejsce pracy i miejsce aktywizacji zawodowej zgłoszone w czerwcu 2024 r. przypadało 0,6 zarejestrowanej osoby bezrobotnej (w czerwcu 2023 r. było to również 0,6 osoby).

Wolne miejsca pracy i miejsca aktywizacji zawodowej zgłoszone do powiatowych urzędów pracy

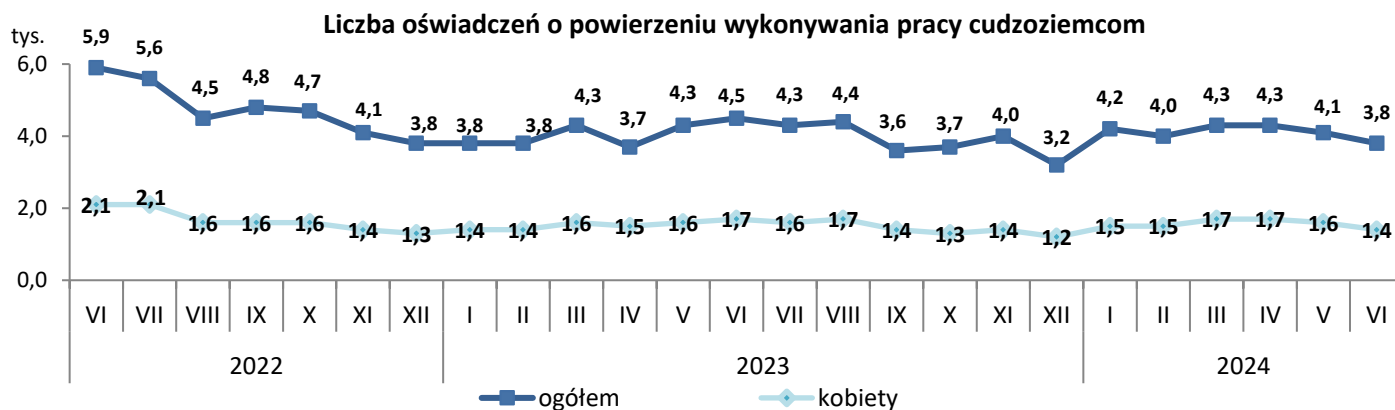


Liczba bezrobotnych zarejestrowanych w miesiącu przypadająca na 1 miejsce pracy i miejsce aktywizacji zawodowej zgłoszone w tym samym okresie

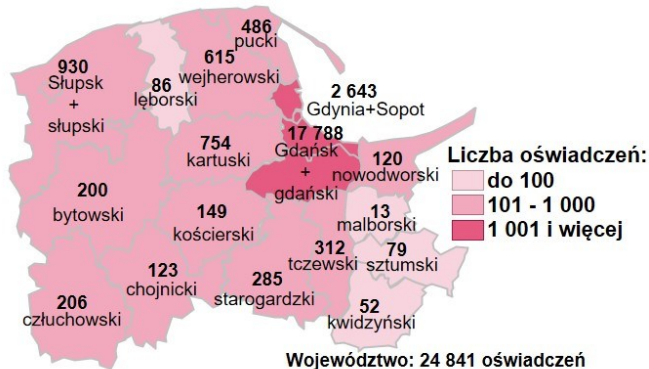


Zatrudnianie cudzoziemców w województwie pomorskim

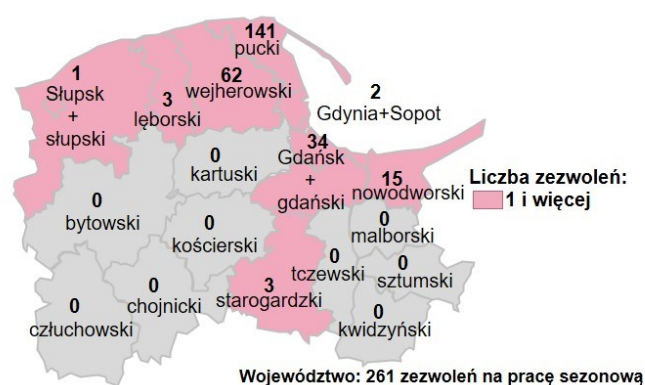
- W czerwcu 2024 r. powiatowe urzędy pracy wpisały do ewidencji **3 817** oświadczeń o powierzeniu wykonywania pracy obywatelom Republiki Armenii, Republiki Białorusi, Republiki Mołdawii, Gruzji i Ukrainy bez konieczności uzyskania zezwolenia na pracę, z tego: 1 402 (36,7% ogółu) dotyczyło obywateli Białorusi, 1 181 (30,9%) – Ukrainy, 756 (19,8%) – Gruzji, 421 (11,0%) – Mołdawii i 57 (1,5%) – Armenii.
- Blisko 38% (tj. 1 439) zarejestrowanych oświadczeń dotyczyło kobiet.
- W porównaniu do maja 2024 r. liczba oświadczeń spadła o 7,2%, tj. o 294 oświadczenia (w porównaniu do czerwca 2023 r. spadek o 15,3%, tj. o 689 oświadczeń).
- Blisko 72% wszystkich oświadczeń zarejestrowano w Gdańskim Urzędzie Pracy.



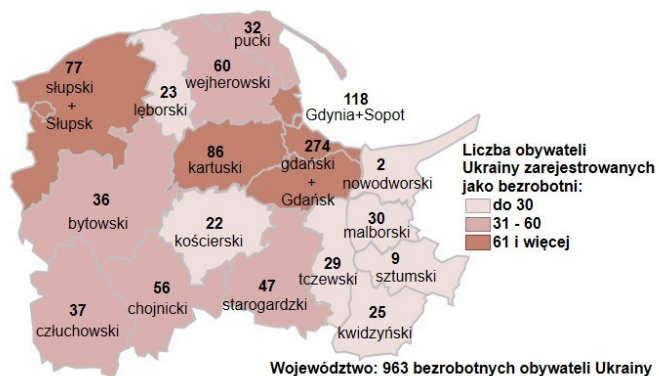
Oświadczenia o powierzeniu wykonywania pracy cudzoziemcom wpisane do ewidencji oświadczeń przez powiatowe urzędy pracy styczeń - czerwiec 2024 r.



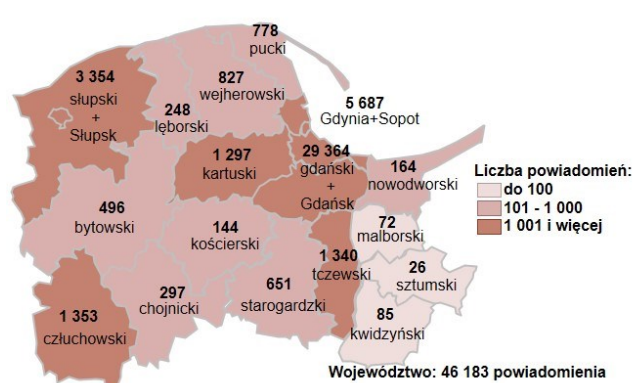
Zezwolenia na pracę sezonową dla cudzoziemców wydane w powiatowych urzędach pracy styczeń - czerwiec 2024 r.



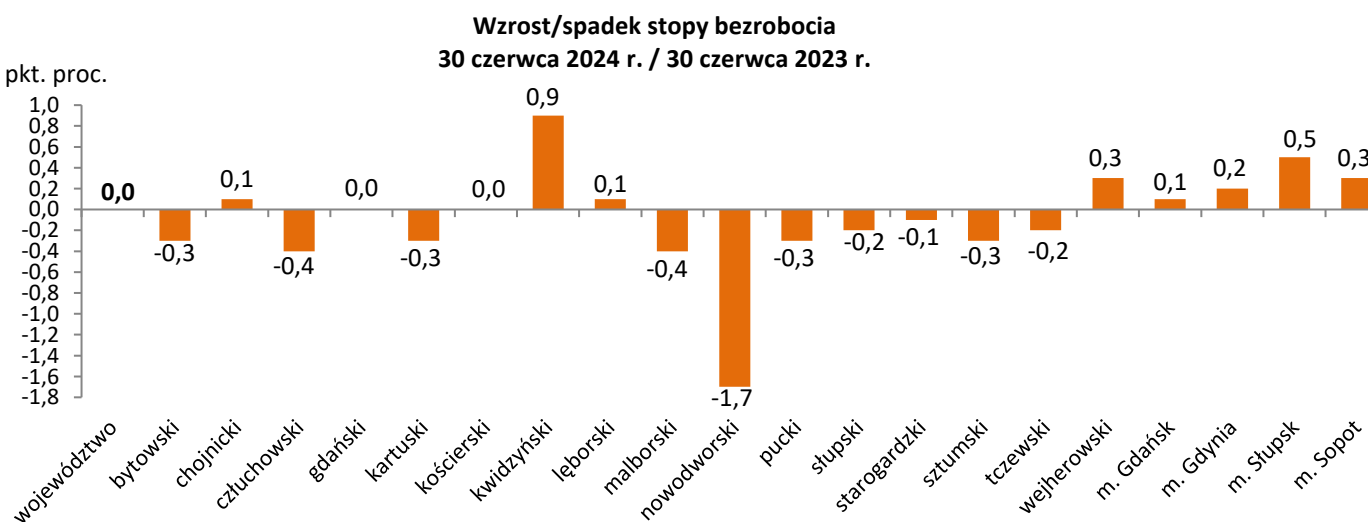
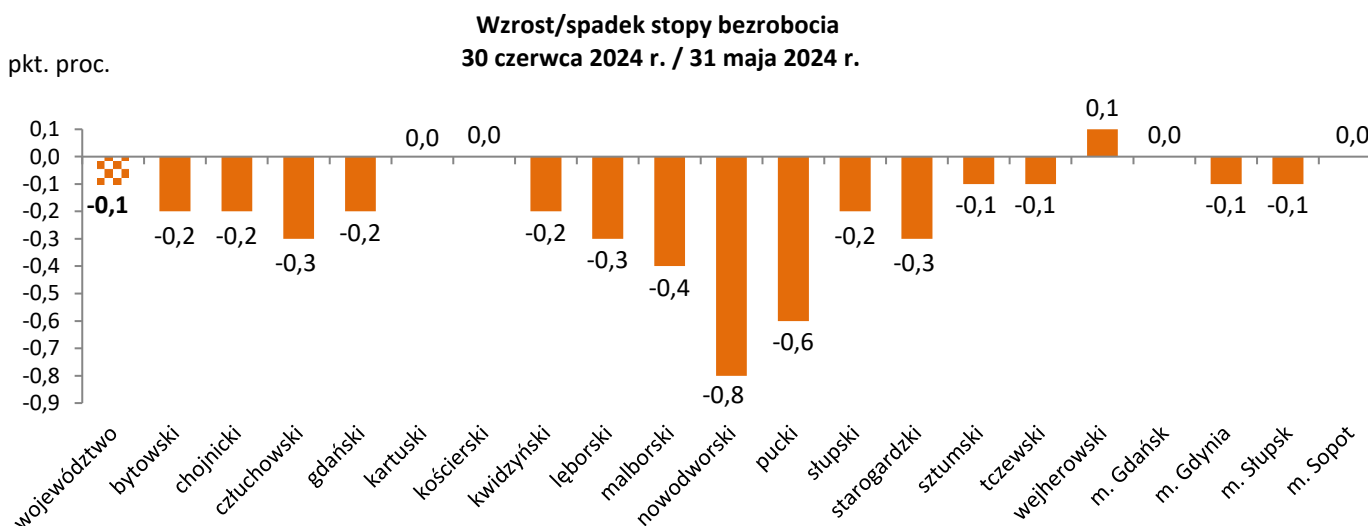
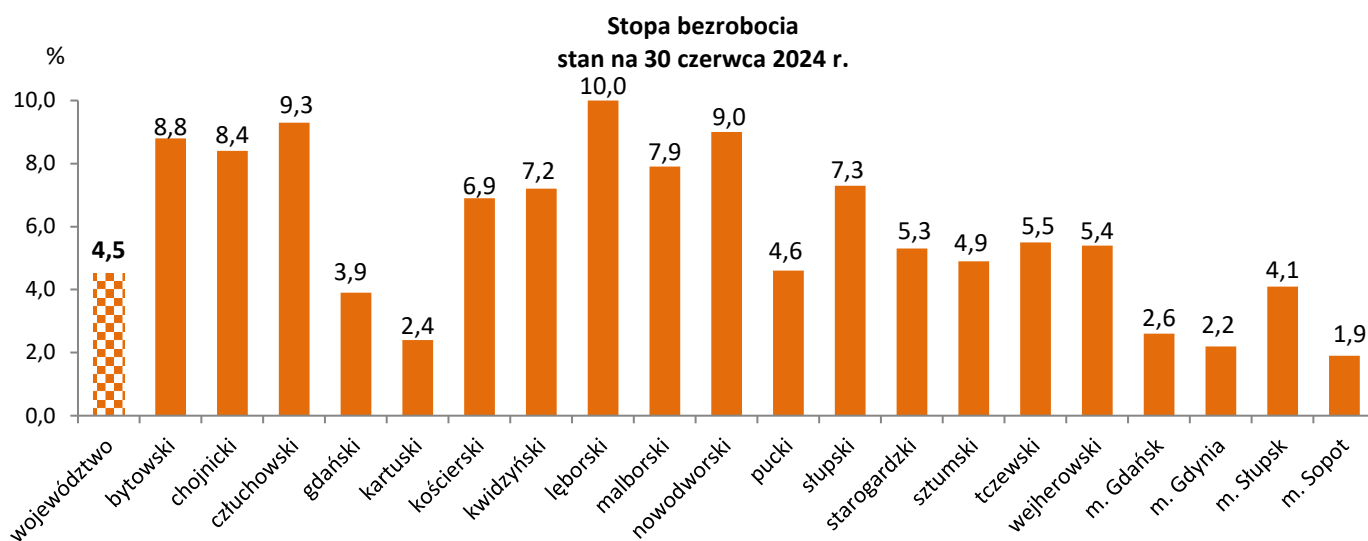
Zarejestrowani jako bezrobotni obywatele Ukrainy w powiatowych urzędach pracy województwa pomorskiego styczeń - czerwiec 2024 r.



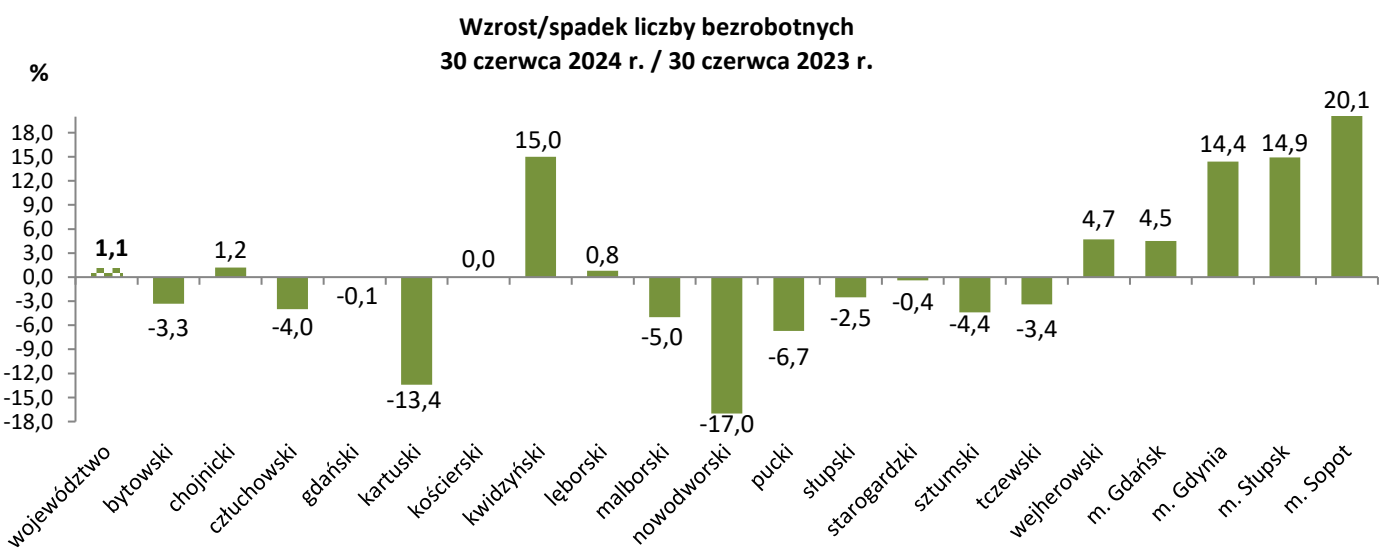
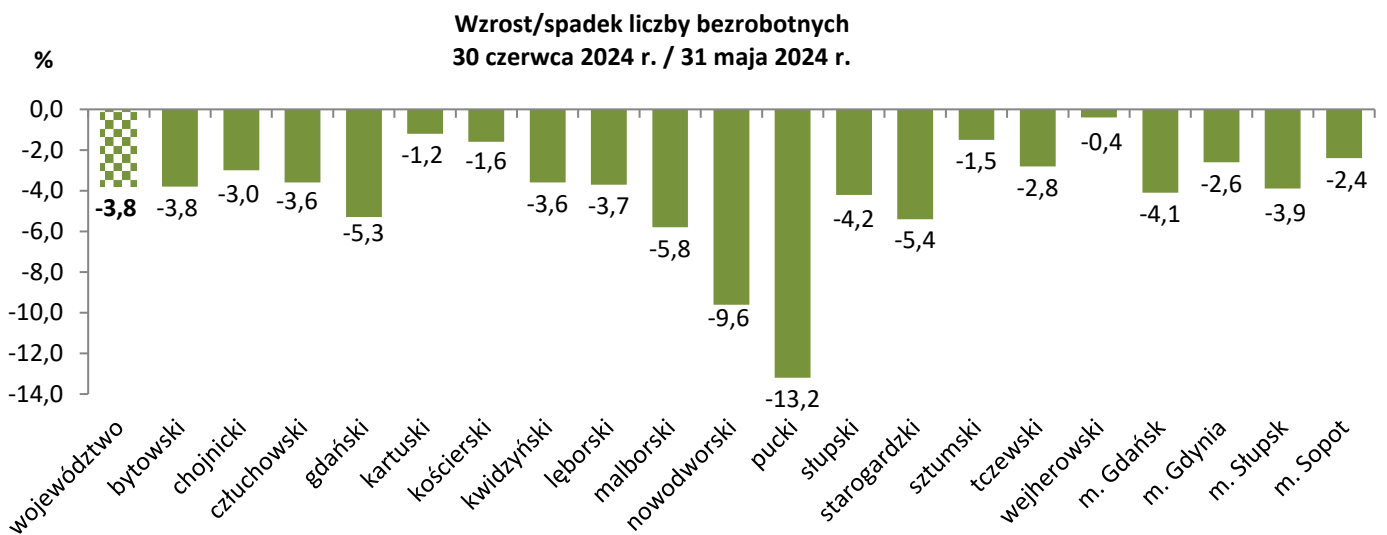
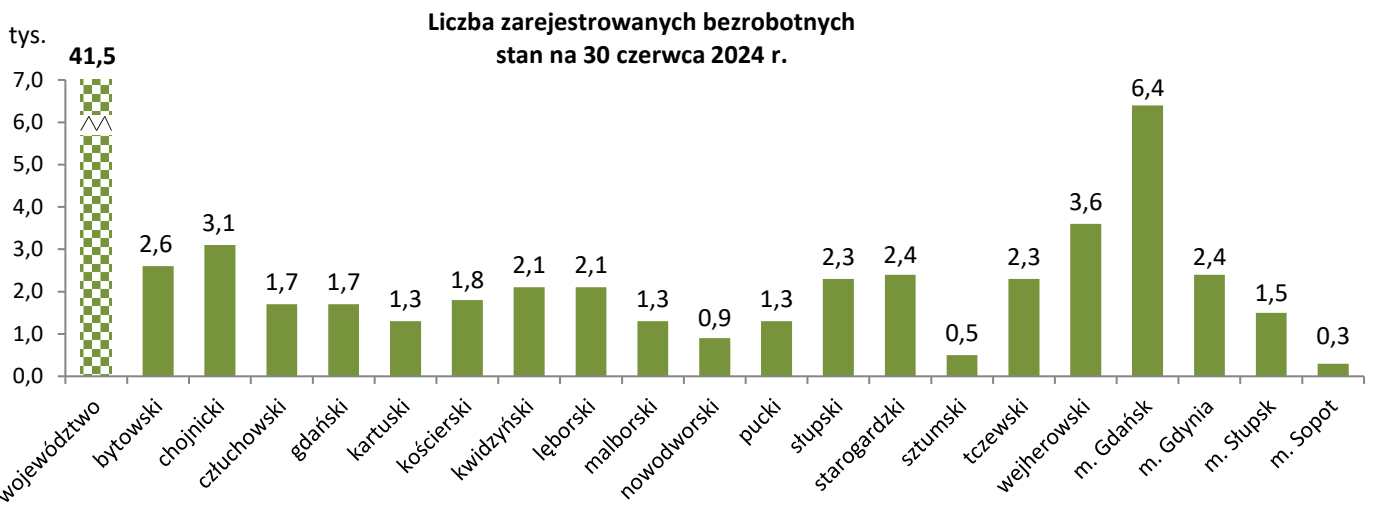
Powiadomienia o powierzeniu pracy obywatelom Ukrainy – na mocy specustawy dotyczącej obywateli Ukrainy styczeń - czerwiec 2024 r.



Stopa bezrobocia w województwie pomorskim według powiatów

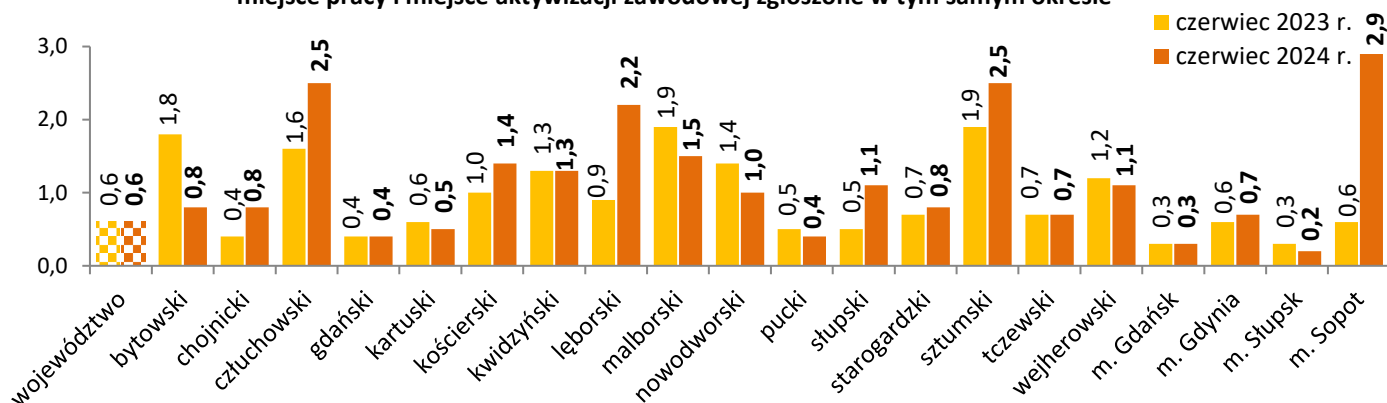


Bezrobotni w województwie pomorskim według powiatów

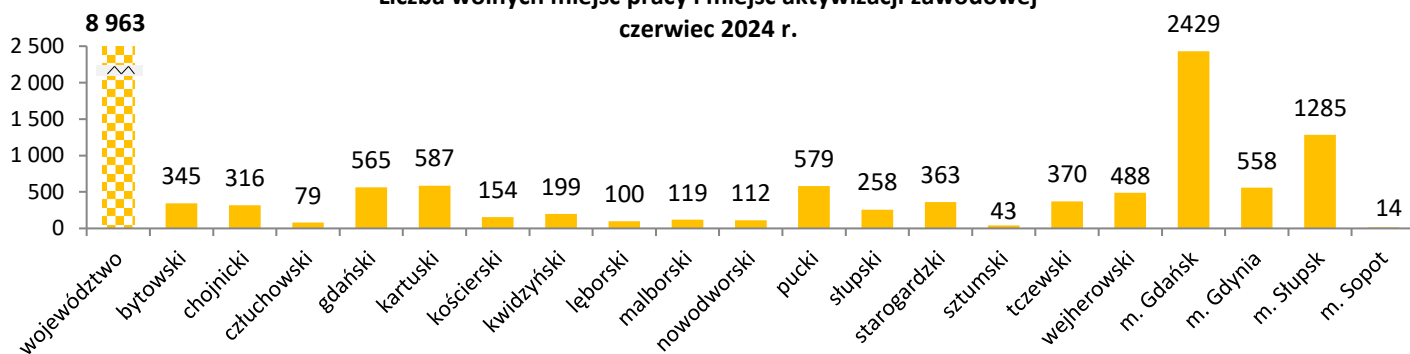


Oferty pracy w województwie pomorskim według powiatów

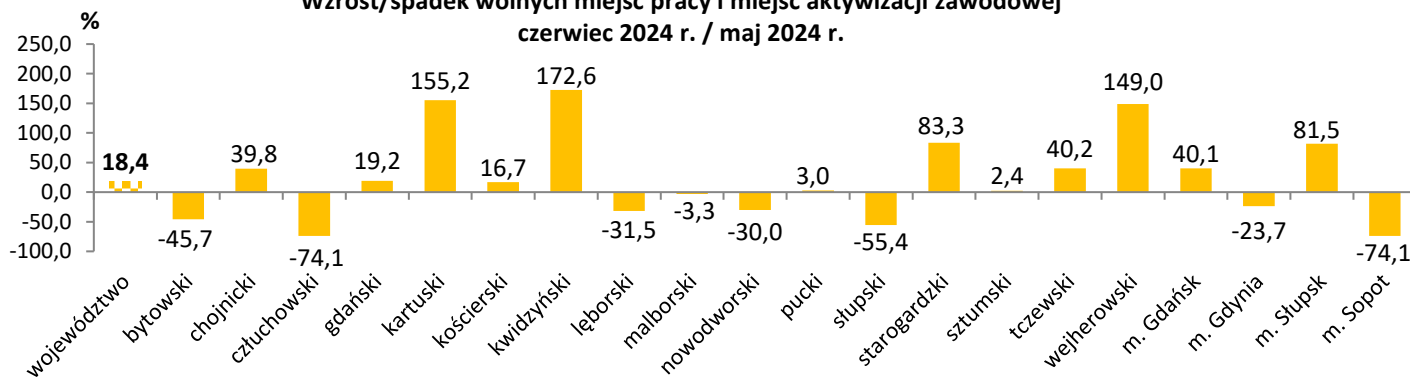
Liczba bezrobotnych zarejestrowanych w powiatowych urzędach pracy przypadająca na 1 wolne miejsce pracy i miejsce aktywizacji zawodowej zgłoszone w tym samym okresie



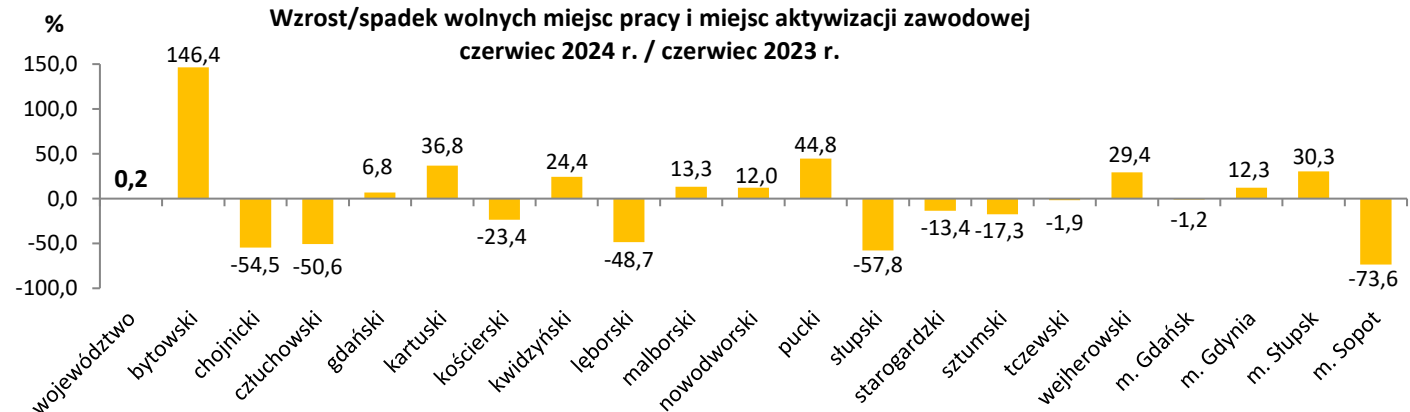
Liczba wolnych miejsc pracy i miejsc aktywizacji zawodowej czerwiec 2024 r.



Wzrost/spadek wolnych miejsc pracy i miejsc aktywizacji zawodowej czerwiec 2024 r. / maj 2024 r.

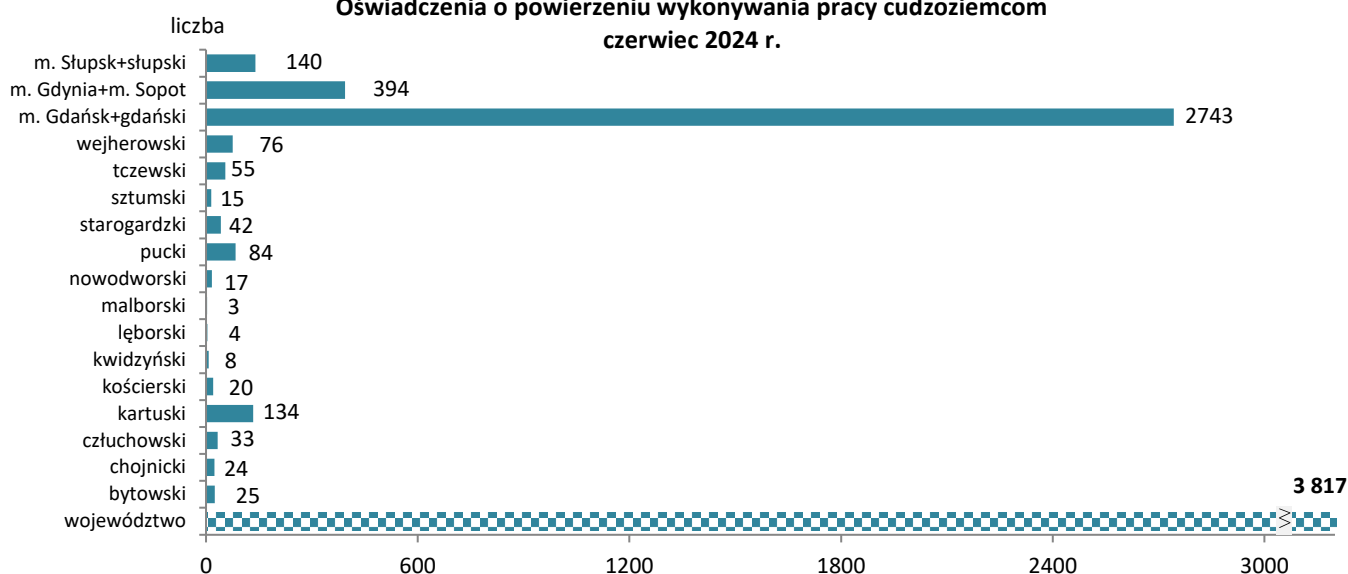


Wzrost/spadek wolnych miejsc pracy i miejsc aktywizacji zawodowej czerwiec 2024 r. / czerwiec 2023 r.

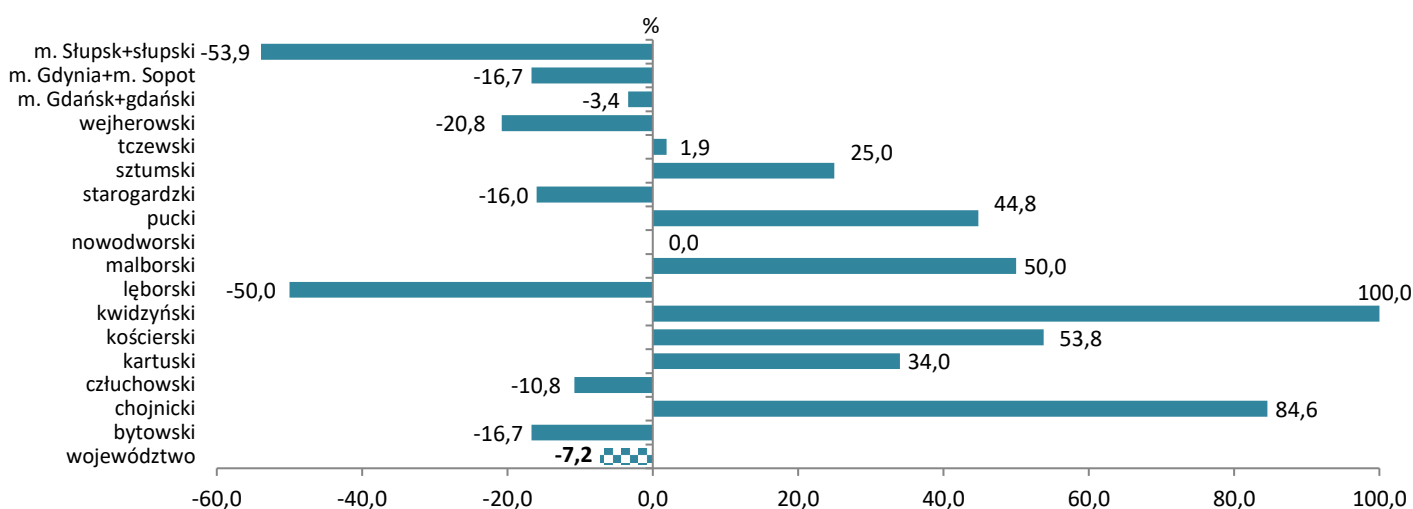


Oświadczenia w województwie pomorskim według powiatów

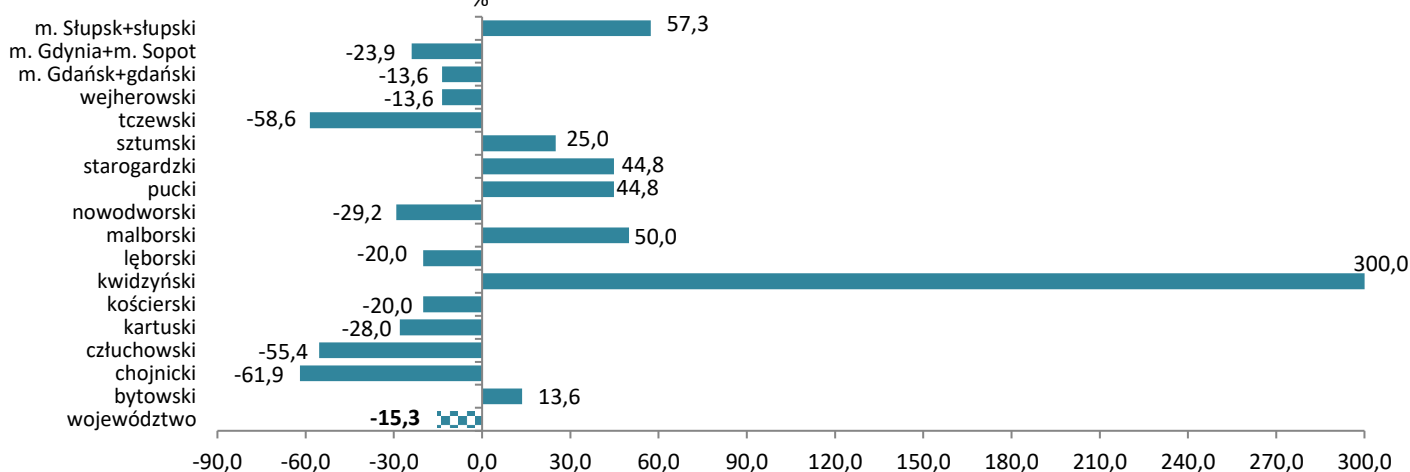
Oświadczenia o powierzeniu wykonywania pracy cudzoziemcom czerwiec 2024 r.



Wzrost/spadek liczby oświadczeń o powierzeniu wykonywania pracy cudzoziemcom czerwiec 2024 r. / maj 2024 r.



Wzrost/spadek liczby oświadczeń o powierzeniu wykonywania pracy cudzoziemcom czerwiec 2024 r. / czerwiec 2023 r.



Źródła informacji: badania statystyczne rynku pracy MRIPS-01, dane GUS, dane Centralnego Systemu Analityczno-Raportowego z dnia 12.07.2024 r.
Dane dotyczące cudzoziemców za poszczególne miesiące mogą się różnić ze względu na nowe źródło.