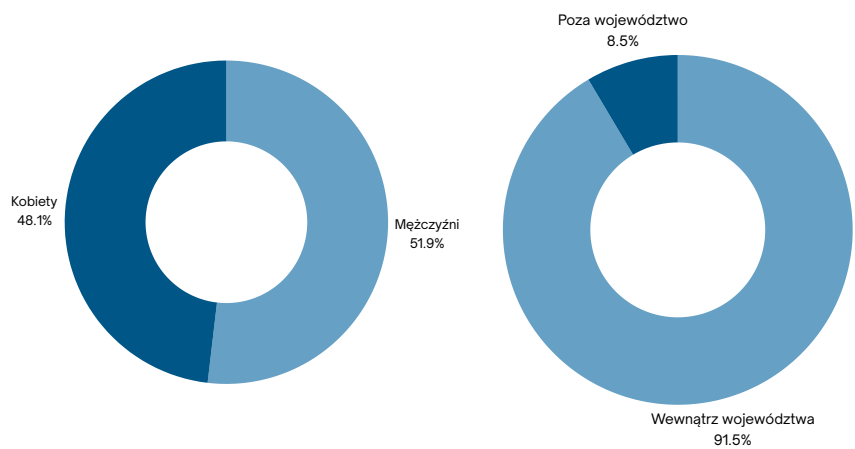


MOBILNOŚĆ PRACOWNIKÓW WOJEWÓDZTWA POMORSKIEGO

W województwie pomorskim w 2021 r. do pracy poza gminę swojego zamieszkania dojeżdżało **315,7 tys.** pracowników najemnych, co stanowiło **36,6%** zatrudnionych

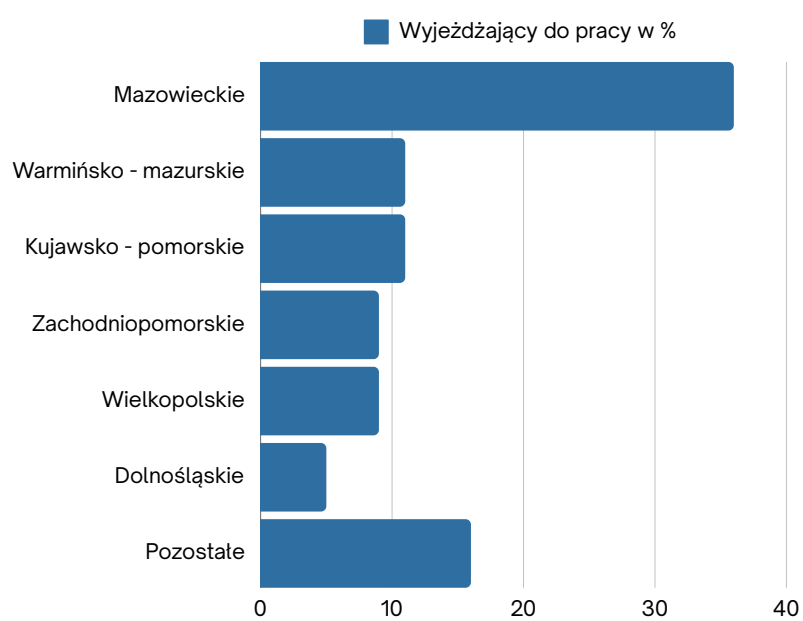
DOJEŹDZAJĄCY DO PRACY

Dojeżdżający do pracy to zatrudnieni, dla których gmina zamieszkania jest inna niż gmina, w której zlokalizowane jest ich miejsce pracy



WYJEŹDZAJĄCY DO PRACY

Wyjeżdżający do pracy to zatrudnieni, którzy **wyjeżdżają z województwa pomorskiego**, w którym mieszkają do innej gminy (powiatu/województwa), gdzie zlokalizowane jest ich miejsce pracy



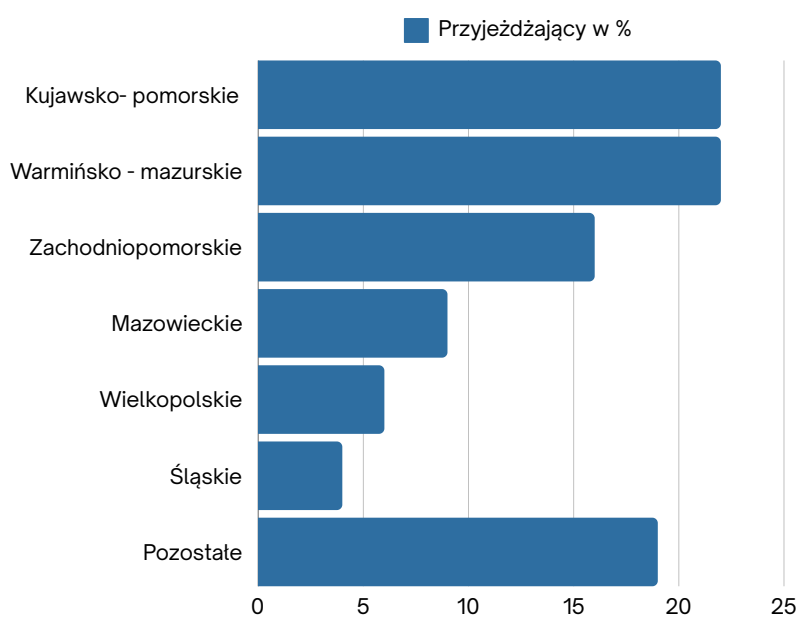
WYJEŹDZAJĄCY DO PRACY

Struktura osób **wyjeżdżających do pracy poza obszar województwa pomorskiego** według miejsca zamieszkania wskazuje na większy udział mieszkańców miast niż mieszkańców wsi



PRZYJEŹDZAJĄCY DO PRACY

Przyjeżdżający do pracy to zatrudnieni, którzy **przyjeżdżają z gminy (powiatu/ województwa) zamieszkania do województwa pomorskiego**, gdzie zlokalizowane jest ich miejsce pracy.



PRZYJEŹDZAJĄCY DO PRACY

Struktura osób **przyjeżdżających do pracy w województwie pomorskim** według miejsca zamieszkania wskazuje na większy udział mieszkańców miast niż mieszkańców wsi

