

## WPLYW UCHODźCÓW UKRAIŃSKICH NA GOSPODARKE POLSKI

„Analiza wpływu uchodźców z Ukrainy na gospodarkę Polski” to infografika przygotowana na bazie raportu Deloitte opublikowanego na stronie UNHCR Polska w marcu 2024 roku.

### WZROST DOCHODÓW + 0,9% PKB 2022 + 1,1% PKB 2023

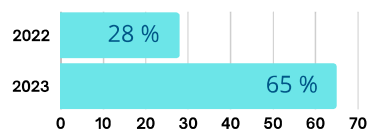
Wzrost wpływów państwa i samorządów wygenerowanych przez uchodźców ukraińskich oraz wydatki publiczne na uchodźców z Ukrainy.



### WZROST ZATRUDNIENIA

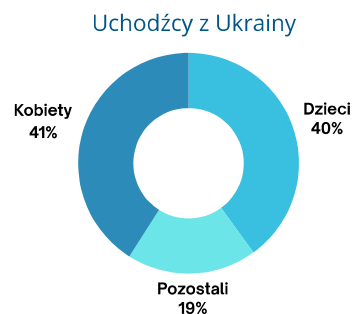
Odsetek osób zatrudnionych wśród uchodźców ukraińskich w wieku produkcyjnym wzrósł ponad dwukrotnie w okresie od maja 2022 do listopada 2023 r.

Wskaźnik zatrudnienia w proc.



### STRUKTURA DEMOGRAFICZNA

Wśród uchodźców z Ukrainy w 2022 r. znajdowały się przede wszystkim kobiety w wieku produkcyjnym oraz dzieci.



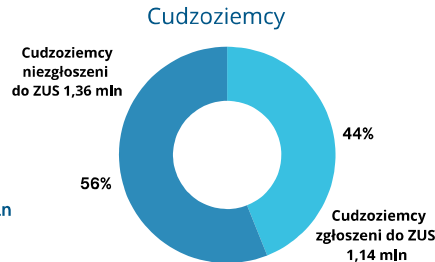
Źródło: Raport Deloitte 3/2024 „Analiza wpływu uchodźców z Ukrainy na gospodarkę Polski”

## CUDZOZIEMCY NA POLSKIM RYNKU PRACY

„Polacy o cudzoziemcach na rynku pracy – fakty, mity, opinie” to infografika przygotowana na bazie raportu Polskiego Instytutu Ekonomicznego publikowanego w czerwcu 2024.

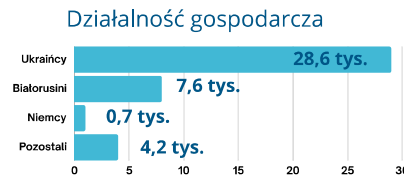
### ŁĄCZNA LICZBA CUDZOZIEMCÓW

Łącznie na terenie Polski przebywa około **2,5 mln** cudzoziemców. Spośród nich **1,14 mln** osób było zgłoszonych do ZUS, natomiast obywatele Ukrainy stanowili **0,76 mln** wg. stanu na koniec I kw. 2024 r.



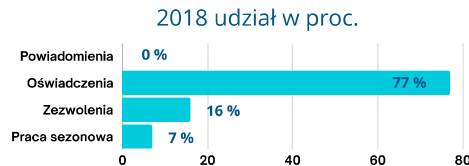
### DZIAŁALNOŚĆ GOSPODARCZA

Spośród 1,14 mln cudzoziemców zgłoszonych do ZUS 41,2 tys. prowadziło jednoosobową działalność gospodarczą (JDG) wg. stanu na koniec 2023 r.

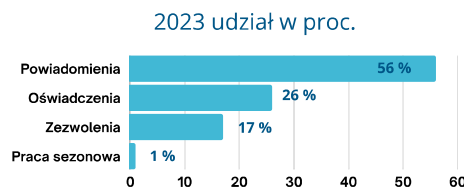


### LEGALNY POBYT CUDZOZIEMCÓW W POLSCE

W 2018 roku zarejestrowano oświadczenia oraz wydano zezwolenia na pracę łącznie **2,05 mln** cudzoziemcom.



W 2023 roku zarejestrowano oświadczenia oraz wydano zezwolenia na pracę łącznie **1,92 mln** cudzoziemcom.



### BRANŻE

Branże, w których cudzoziemcy najczęściej podejmowali pracę w 2023 r.

