

Rynek pracy województwa pomorskiego

Szacunkowe dane o rynku pracy

Czerwiec 2024



Stopa bezrobocia w województwie pomorskim

Powiat	Stopa bezrobocia [%] stan na		wzrost/spadek [pkt. proc.]
	31 maja 2024 r.	30 czerwca 2024 r. (szacunek)	
bytowski	9,0	8,7	-0,3
chojnicki	8,6	8,4	-0,2
człuchowski	9,6	9,3	-0,3
gdański	4,1	3,9	-0,2
kartuski	2,4	2,4	0,0
kościerski	6,9	6,8	-0,1
kwidzyński	7,4	7,2	-0,2
łęborski	10,3	10,0	-0,3
malborski	8,3	7,9	-0,4
nowodworski	9,8	8,9	-0,9
pucki	5,2	4,5	-0,7
słupski	7,5	7,2	-0,3
starogardzki	5,6	5,3	-0,3
sztumski	5,0	4,9	-0,1
tczewski	5,6	5,5	-0,1
wejherowski	5,3	5,3	0,0
Gdańsk	2,6	2,5	-0,1
Gdynia	2,3	2,2	-0,1
Słupsk	4,2	4,0	-0,2
Sopot	1,9	1,9	0,0
województwo	4,6	4,4	-0,2

Źródło: Dane GUS oraz szacunek WUP w Gdańsku.

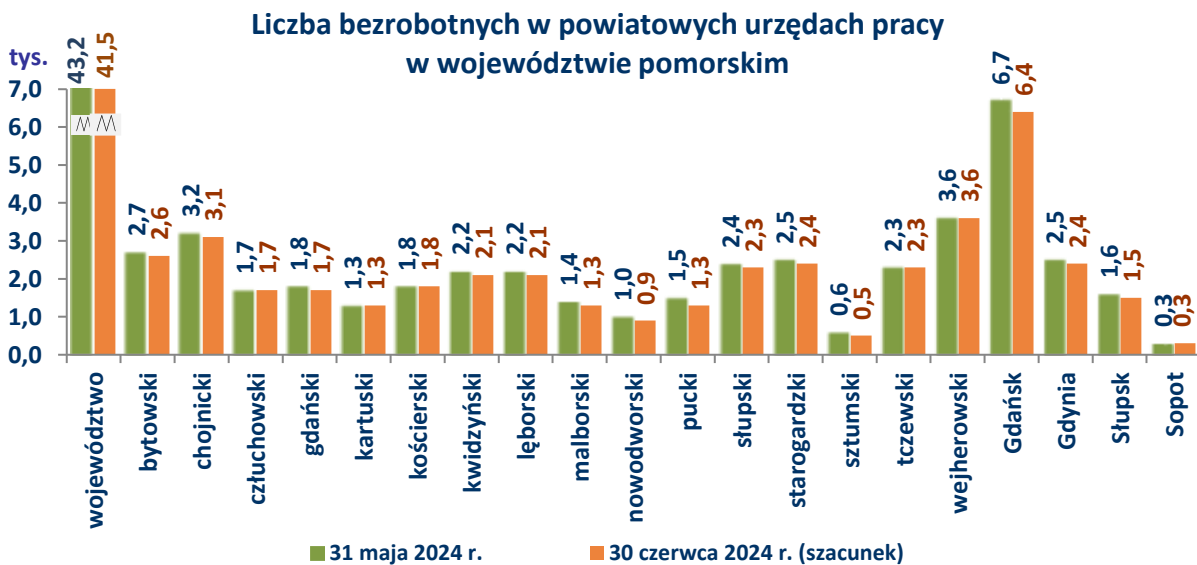
Stopa bezrobocia



Rynek pracy województwa pomorskiego

Szacunkowe dane o rynku pracy

Czerwiec 2024

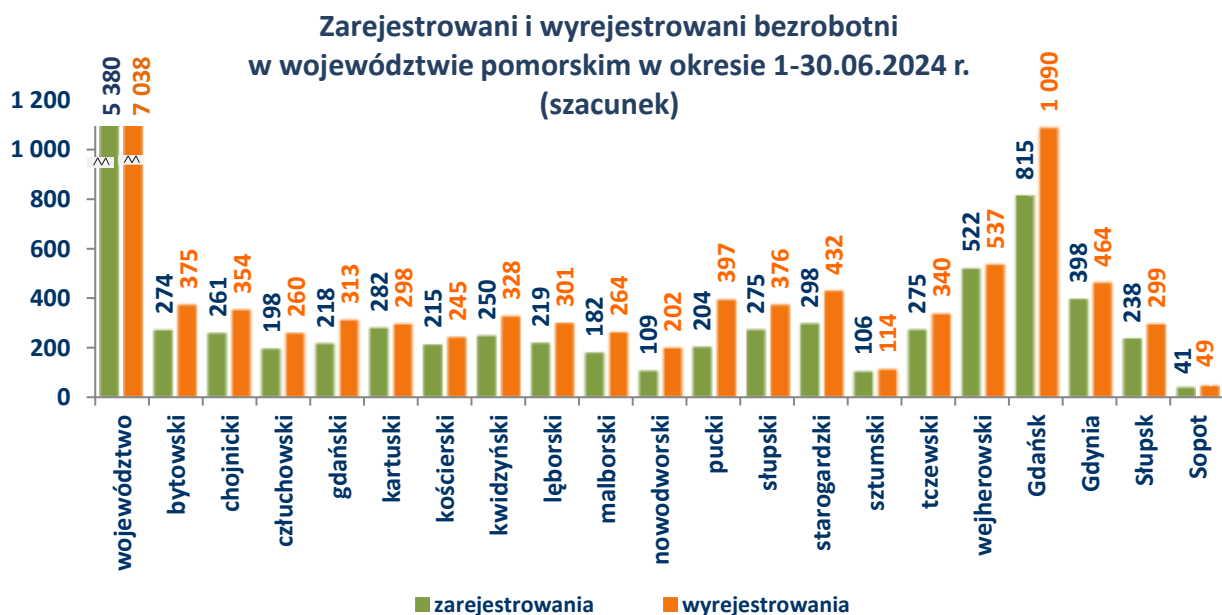


Bezrobotni w powiatowych urzędach pracy w województwie pomorskim

Powiat	Liczba bezrobotnych stan na		wzrost/spadek [liczba osób]	wzrost/spadek [%]
	31 maja 2024 r.	30 czerwca 2024 r. (szacunek)		
bytowski	2 673	2 572	-101	-3,8
chojnicki	3 151	3 058	-93	-3,0
człuchowski	1 737	1 675	-62	-3,6
gdański	1 785	1 690	-95	-5,3
kartuski	1 294	1 278	-16	-1,2
kościerski	1 824	1 794	-30	-1,6
kwidzyński	2 170	2 092	-78	-3,6
łęborski	2 222	2 140	-82	-3,7
malborski	1 420	1 338	-82	-5,8
nowodworski	970	877	-93	-9,6
pucki	1 461	1 268	-193	-13,2
słupski	2 404	2 303	-101	-4,2
starogardzki	2 492	2 358	-134	-5,4
sztumski	550	542	-8	-1,5
tczewski	2 323	2 258	-65	-2,8
wejherowski	3 643	3 628	-15	-0,4
Gdańsk	6 717	6 442	-275	-4,1
Gdynia	2 454	2 388	-66	-2,7
Słupsk	1 571	1 510	-61	-3,9
Sopot	330	322	-8	-2,4
województwo	43 191	41 533	-1 658	-3,8

Źródło: Sprawozdanie o rynku pracy MRiPS-01.

Bezrobotni



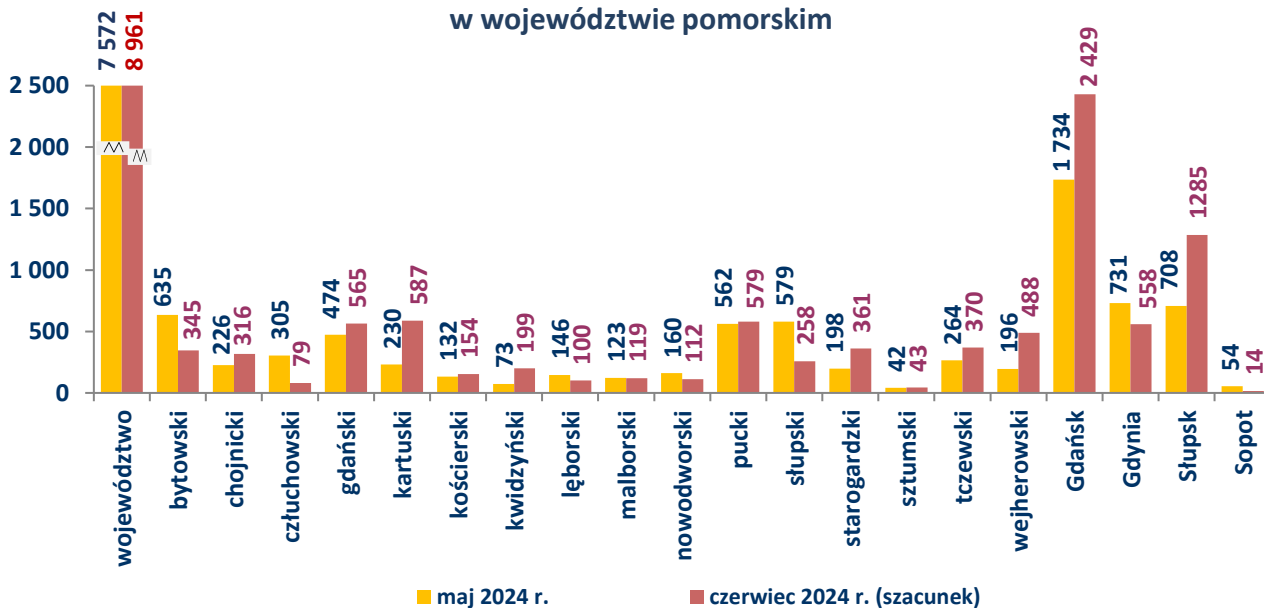
**Zarejestrowani i wyrejestrowani bezrobotni w powiatowych urzędach pracy
województwa pomorskiego**

Powiat	Bezrobotni zarejestrowani w okresie		Osoby wyłączone z ewidencji bezrobotnych w okresie	
	maj 2024 r.	czerwiec 2024 r. (szacunek)	maj 2024 r.	czerwiec 2024 r. (szacunek)
bytowski	265	274	285	375
chojnicki	269	261	341	354
człuchowski	238	198	258	260
gdański	187	218	207	313
kartuski	265	282	394	298
kościerski	206	215	262	245
kwidzyński	218	250	263	328
lęborski	197	219	228	301
malborski	179	182	249	264
nowodworski	127	109	234	202
pucki	196	204	322	397
słupski	288	275	304	376
starogardzki	383	298	471	432
sztumski	97	106	146	114
tczewski	260	275	397	340
wejherowski	507	522	580	537
Gdańsk	760	815	892	1 090
Gdynia	402	398	486	464
Słupsk	276	238	291	299
Sopot	52	41	85	49
województwo	5 372	5 380	6 695	7 038

Źródło: Sprawozdanie o rynku pracy MRIPS-01.

Bezrobotni

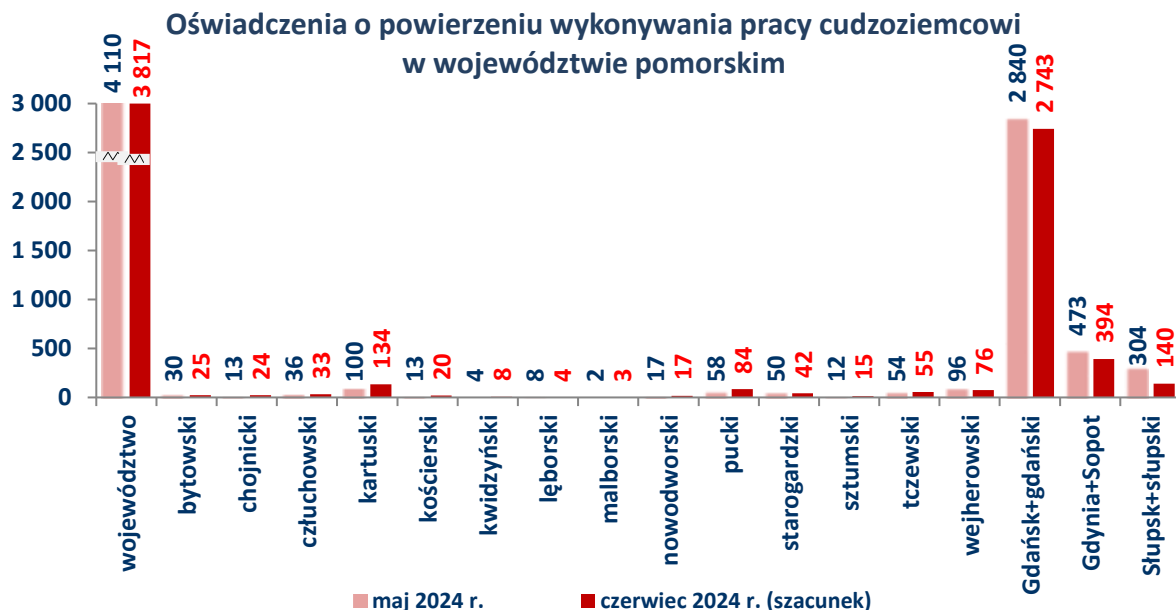
Wolne miejsca pracy i miejsca aktywizacji zawodowej w województwie pomorskim



Wolne miejsca pracy i miejsca aktywizacji zawodowej zgłoszone do powiatowych urzędów pracy w województwie pomorskim

Powiat	Wolne miejsca pracy i miejsca aktywizacji zawodowej w okresie		wzrost/spadek [liczba miejsc pracy]	wzrost/spadek [%]
	maj 2024 r.	czerwiec 2024 r. (szacunek)		
bytowski	635	345	-290	-45,7
chojnicki	226	316	90	39,8
człuchowski	305	79	-226	-74,1
gdański	474	565	91	19,2
kartuski	230	587	357	155,2
kościerski	132	154	22	16,7
kwidzyński	73	199	126	172,6
łęborski	146	100	-46	-31,5
malborski	123	119	-4	-3,3
nowodworski	160	112	-48	-30,0
pucki	562	579	17	3,0
słupski	579	258	-321	-55,4
starogardzki	198	361	163	82,3
sztumski	42	43	1	2,4
tczewski	264	370	106	40,2
wejherowski	196	488	292	149,0
Gdańsk	1 734	2 429	695	40,1
Gdynia	731	558	-173	-23,7
Słupsk	708	1 285	577	81,5
Sopot	54	14	-40	-74,1
województwo	7 572	8 961	1 389	18,3

Źródło: Sprawozdanie o rynku pracy MRIPS-01.

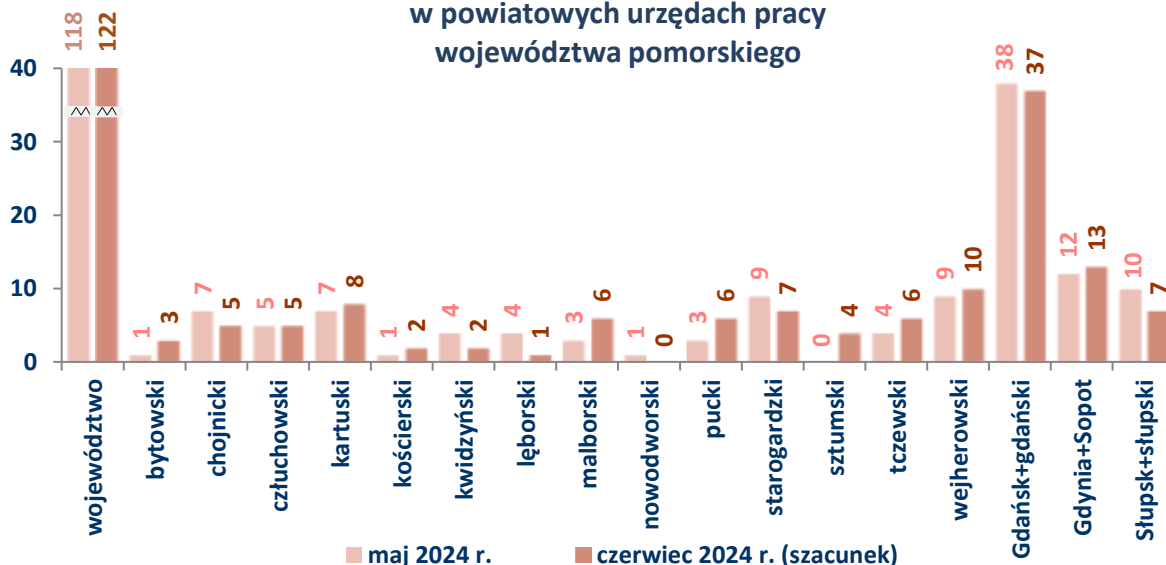


Oświadczenia o powierzeniu wykonywania pracy cudzoziemcowi wpisane do ewidencji powiatowych urzędów pracy województwa pomorskiego

Powiat	Liczba oświadczeń o powierzeniu wykonywania pracy cudzoziemcowi wpisanych do ewidencji PUP w okresie	
	maj 2024 r.	czerwiec 2024 r. (szacunek)
bytowski	30	25
chojnicki	13	24
człuchowski	36	33
kartuski	100	134
kościerski	13	20
kwidzyński	4	8
lęborski	8	4
malborski	2	3
nowodworski	17	17
pucki	58	84
starogardzki	50	42
sztumski	12	15
tczewski	54	55
wejherowski	96	76
Gdańsk + powiat gdański	2 840	2 743
Gdynia + Sopot	473	394
Słupsk + powiat słupski	304	140
województwo	4 110	3 817

Źródło: CeSAR, dostęp z dnia 3.07.2024 r.

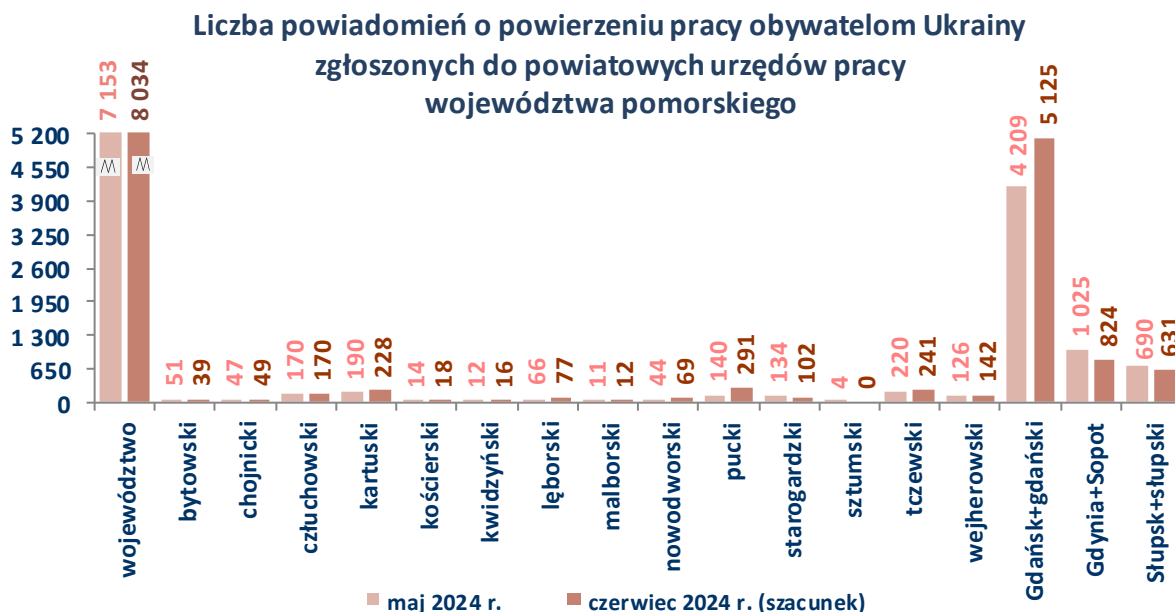
Liczba obywateli Ukrainy zarejestrowanych jako bezrobotni
w powiatowych urzędach pracy
województwa pomorskiego



Zarejestrowani jako bezrobotni obywatele Ukrainy
w powiatowych urzędach pracy województwa pomorskiego

Powiat	Zarejestrowani jako bezrobotni obywatele Ukrainy w powiatowych urzędach pracy województwa pomorskiego w okresie	
	maj 2024 r.	czerwiec 2024 r. (szacunek)
bytowski	1	3
chojnicki	7	5
człuchowski	5	5
kartuski	7	8
kościerski	1	2
kwidziński	4	2
łęborski	4	1
malborski	3	6
nowodworski	1	0
pucki	3	6
starogardzki	9	7
sztumski	0	4
tczewski	4	6
wejherowski	9	10
Gdańsk + powiat gdański	38	37
Gdynia + Sopot	12	13
Słupsk + powiat słupski	10	7
województwo	118	122

Źródło: CeSAR, dostęp z dnia 3.07.2024 r.



Powiadomienia o powierzeniu pracy obywatelom Ukrainy zgłoszone do powiatowych urzędów pracy województwa pomorskiego

Powiat	Liczba powiadomień o powierzeniu pracy obywatelom Ukrainy zgłoszonych do powiatowych urzędów pracy województwa pomorskiego w okresie	
	maj 2024 r.	czerwiec 2024 r. (szacunek)
bytowski	51	39
chojnicki	47	49
człuchowski	170	170
kartuski	190	228
kościerski	14	18
kwidzyński	12	16
łęborski	66	77
malborski	11	12
nowodworski	44	69
pucki	140	291
starogardzki	134	102
sztumski	4	0
tczewski	220	241
wejherowski	126	142
Gdańsk + powiat gdański	4 209	5 125
Gdynia + Sopot	1 025	824
Słupsk + powiat słupski	690	631
województwo	7 153	8 034

Źródło: CeSAR, dostęp z dnia 3.07.2024 r.

Gdańsk, 10 lipca 2024 r.