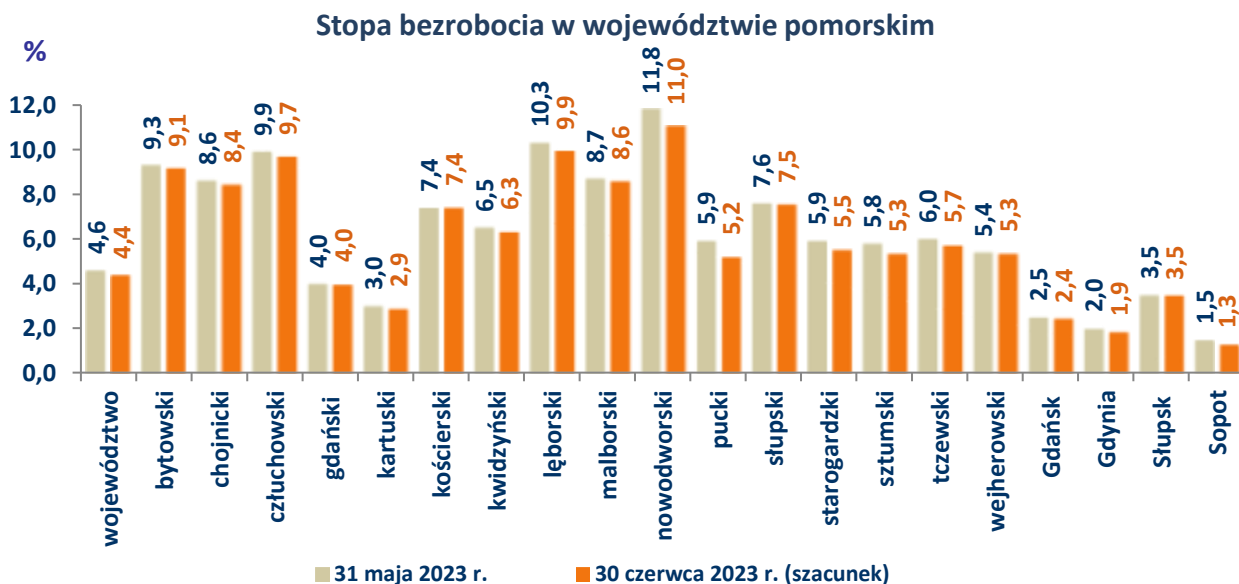


# Rynek pracy województwa pomorskiego

Szacunkowe dane o rynku pracy

Czerwiec 2023



## Stoпа bezrobocia w województwie pomorskim

| Powiat             | Stoпа bezrobocia [%]<br>stan na |                                  | wzrost/spadek<br>[pkt. proc.] |
|--------------------|---------------------------------|----------------------------------|-------------------------------|
|                    | 31 maja 2023 r.                 | 30 czerwca 2023 r.<br>(szacunek) |                               |
| bytowski           | 9,3                             | 9,1                              | -0,2                          |
| chojnicki          | 8,6                             | 8,4                              | -0,2                          |
| człuchowski        | 9,9                             | 9,7                              | -0,2                          |
| gdański            | 4,0                             | 4,0                              | 0,0                           |
| kartuski           | 3,0                             | 2,9                              | -0,1                          |
| kościerski         | 7,4                             | 7,4                              | 0,0                           |
| kwidzyński         | 6,5                             | 6,3                              | -0,2                          |
| łęborski           | 10,3                            | 9,9                              | -0,4                          |
| malborski          | 8,7                             | 8,6                              | -0,1                          |
| nowodworski        | 11,8                            | 11,0                             | -0,8                          |
| pucki              | 5,9                             | 5,2                              | -0,7                          |
| słupski            | 7,6                             | 7,5                              | -0,1                          |
| starogardzki       | 5,9                             | 5,5                              | -0,4                          |
| sztumski           | 5,8                             | 5,3                              | -0,5                          |
| tczewski           | 6,0                             | 5,7                              | -0,3                          |
| wejherowski        | 5,4                             | 5,3                              | -0,1                          |
| Gdańsk             | 2,5                             | 2,4                              | -0,1                          |
| Gdynia             | 2,0                             | 1,9                              | -0,1                          |
| Słupsk             | 3,5                             | 3,5                              | 0,0                           |
| Sopot              | 1,5                             | 1,3                              | -0,2                          |
| <b>województwo</b> | <b>4,6</b>                      | <b>4,4</b>                       | <b>-0,2</b>                   |

Źródło: Dane GUS oraz szacunek WUP w Gdańsku.

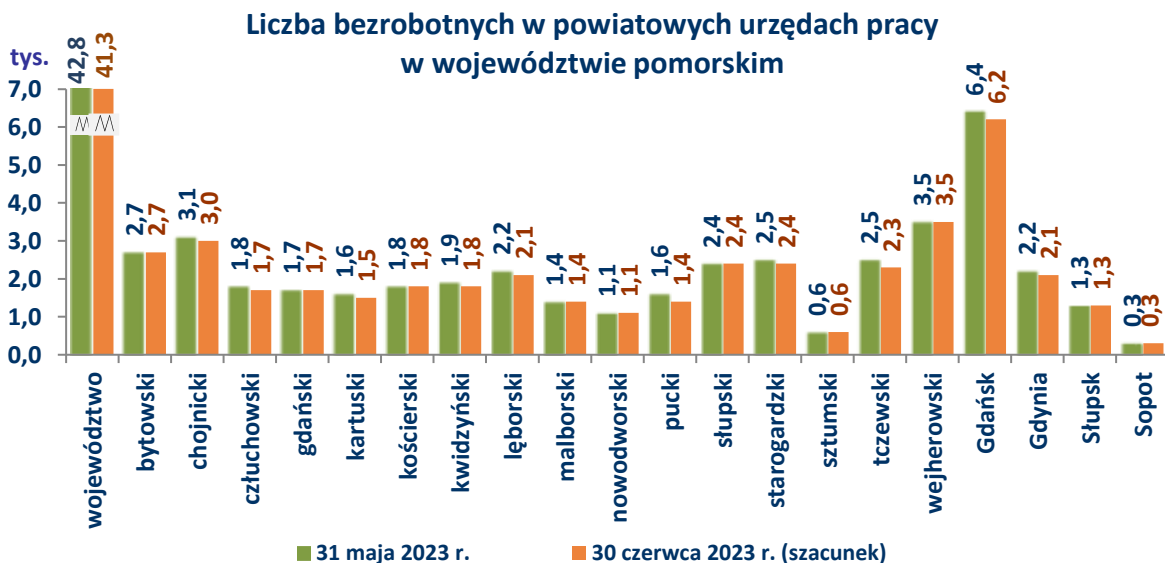
Stoпа bezrobocia



# Rynek pracy województwa pomorskiego

Szacunkowe dane o rynku pracy

Czerwiec 2023



## Bezrobotni w powiatowych urzędach pracy w województwie pomorskim

Bezrobotni

| Powiat             | Liczba bezrobotnych stan na |                               | wzrost/spadek [liczba osób] | wzrost/spadek [%] |
|--------------------|-----------------------------|-------------------------------|-----------------------------|-------------------|
|                    | 31 maja 2023 r.             | 30 czerwca 2023 r. (szacunek) |                             |                   |
| bytowski           | 2 710                       | 2 661                         | -49                         | -1,8              |
| chojnicki          | 3 103                       | 3 030                         | -73                         | -2,4              |
| człuchowski        | 1 792                       | 1 745                         | -47                         | -2,6              |
| gdański            | 1 719                       | 1 704                         | -15                         | -0,9              |
| kartuski           | 1 565                       | 1 502                         | -63                         | -4,0              |
| kościerski         | 1 823                       | 1 819                         | -4                          | -0,2              |
| kwidzyński         | 1 881                       | 1 819                         | -62                         | -3,3              |
| łęborski           | 2 239                       | 2 147                         | -92                         | -4,1              |
| malborski          | 1 431                       | 1 408                         | -23                         | -1,6              |
| nowodworski        | 1 140                       | 1 057                         | -83                         | -7,3              |
| pucki              | 1 592                       | 1 387                         | -205                        | -12,9             |
| słupski            | 2 383                       | 2 361                         | -22                         | -0,9              |
| starogardzki       | 2 545                       | 2 369                         | -176                        | -6,9              |
| sztumski           | 622                         | 570                           | -52                         | -8,4              |
| tczewski           | 2 462                       | 2 338                         | -124                        | -5,0              |
| wejherowski        | 3 500                       | 3 464                         | -36                         | -1,0              |
| Gdańsk             | 6 372                       | 6 222                         | -150                        | -2,4              |
| Gdynia             | 2 248                       | 2 089                         | -159                        | -7,1              |
| Słupsk             | 1 323                       | 1 314                         | -9                          | -0,7              |
| Sopot              | 310                         | 268                           | -42                         | -13,5             |
| <b>województwo</b> | <b>42 760</b>               | <b>41 274</b>                 | <b>-1 486</b>               | <b>-3,5</b>       |

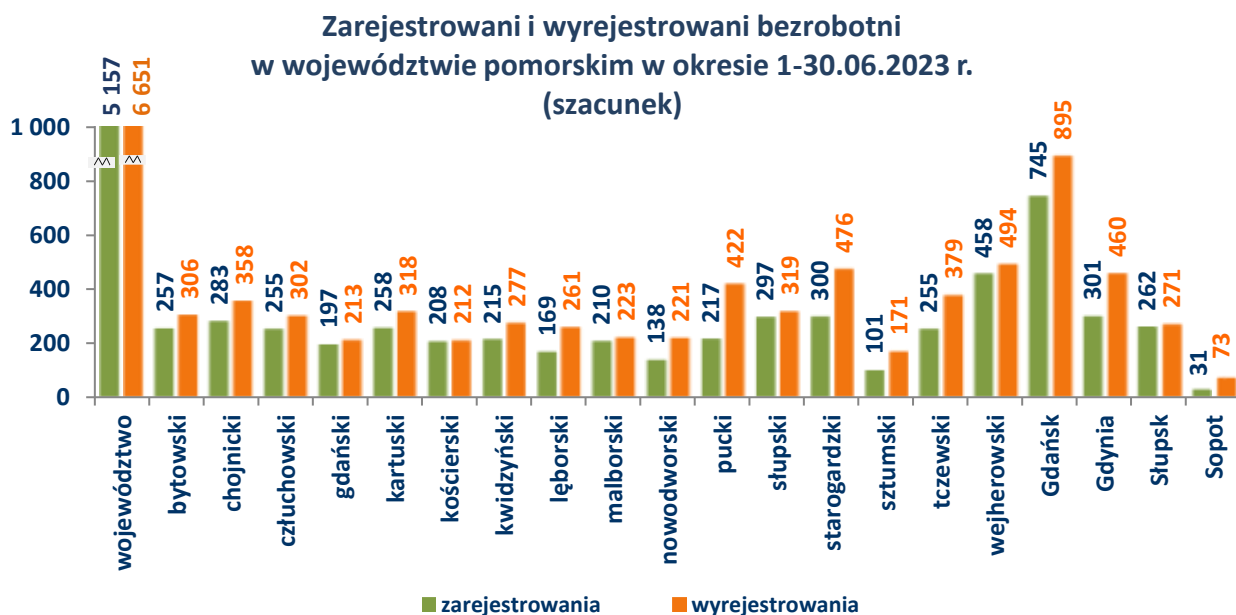
Źródło: Sprawozdanie o rynku pracy MRiPS-01.

# Rynek pracy

## województwa pomorskiego

Szacunkowe dane o rynku pracy

Czerwiec 2023



**Zarejestrowani i wyrejestrowani bezrobotni w powiatowych urzędach pracy  
województwa pomorskiego**

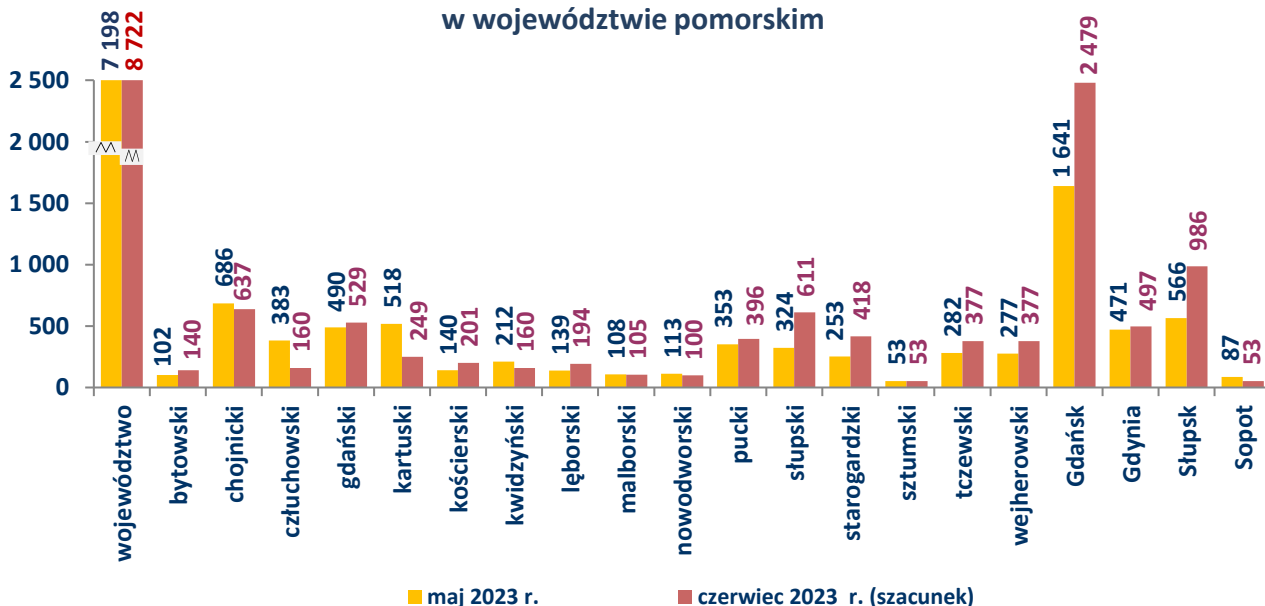
| Powiat             | Bezrobotni zarejestrowani w okresie |                             | Osoby wyłączone z ewidencji bezrobotnych w okresie |                             |
|--------------------|-------------------------------------|-----------------------------|--|-----------------------------|
|                    | maj 2023 r.                         | czerwiec 2023 r. (szacunek) | maj 2023 r.  | czerwiec 2023 r. (szacunek) |
| bytowski           | 304                                 | 257                         | 313  | 306                         |
| chojnicki          | 294                                 | 283                         | 332  | 358                         |
| człuchowski        | 272                                 | 255                         | 270  | 302                         |
| gdański            | 207                                 | 197                         | 279  | 213                         |
| kartuski           | 240                                 | 258                         | 320  | 318                         |
| kościerski         | 251                                 | 208                         | 321  | 212                         |
| kwidzyński         | 235                                 | 215                         | 230  | 277                         |
| lęborski           | 207                                 | 169                         | 244  | 261                         |
| malborski          | 210                                 | 210                         | 278  | 223                         |
| nowodworski        | 132                                 | 138                         | 200  | 221                         |
| pucki              | 235                                 | 217                         | 299  | 422                         |
| słupski            | 312                                 | 297                         | 422  | 319                         |
| starogardzki       | 362                                 | 300                         | 427  | 476                         |
| sztumski           | 117                                 | 101                         | 168  | 171                         |
| tczewski           | 327                                 | 255                         | 284  | 379                         |
| wejherowski        | 547                                 | 458                         | 611  | 494                         |
| Gdańsk             | 950                                 | 745                         | 1 100  | 895                         |
| Gdynia             | 431                                 | 301                         | 574  | 460                         |
| Słupsk             | 257                                 | 262                         | 337  | 271                         |
| Sopot              | 53                                  | 31                          | 86   | 73                          |
| <b>województwo</b> | <b>5 943</b>                        | <b>5 157</b>                | <b>7 095</b>                                       | <b>6 651</b>                |

Źródło: Sprawozdanie o rynku pracy MRiPS-01.

Bezrobotni



#### Wolne miejsca pracy i miejsc aktywizacji zawodowej w województwie pomorskim



#### Wolne miejsca pracy i miejsca aktywizacji zawodowej zgłoszone do powiatowych urzędów pracy w województwie pomorskim

| Powiat             | Wolne miejsca pracy i miejsca aktywizacji zawodowej w okresie |                             | wzrost/spadek [liczba miejsc pracy] | wzrost/spadek [%] |
|--------------------|---|-----------------------------|-------------------------------------|-------------------|
|                    | maj 2023 r.   | czerwiec 2023 r. (szacunek) |                                     |                   |
| bytowski           | 102   | 140                         | 38                                  | 37,3              |
| chojnicki          | 686   | 637                         | -49                                 | -7,1              |
| człuchowski        | 383   | 160                         | -223                                | -58,2             |
| gdański            | 490   | 529                         | 39                                  | 8,0               |
| kartuski           | 518   | 249                         | -269                                | -51,9             |
| kościerski         | 140   | 201                         | 61                                  | 43,6              |
| kwidziński         | 212   | 160                         | -52                                 | -24,5             |
| łęborski           | 139   | 194                         | 55                                  | 39,6              |
| malborski          | 108   | 105                         | -3                                  | -2,8              |
| nowodworski        | 113   | 100                         | -13                                 | -11,5             |
| pucki              | 353   | 396                         | 43                                  | 12,2              |
| słupski            | 324   | 611                         | 287                                 | 88,6              |
| starogardzki       | 253   | 418                         | 165                                 | 65,2              |
| sztumski           | 53  | 53                          | 0                                   | 0,0               |
| tczewski           | 282   | 377                         | 95                                  | 33,7              |
| wejherowski        | 277   | 377                         | 100                                 | 36,1              |
| Gdańsk             | 1 641   | 2 479                       | 838                                 | 51,1              |
| Gdynia             | 471   | 497                         | 26                                  | 5,5               |
| Słupsk             | 566   | 986                         | 420                                 | 74,2              |
| Sopot              | 87  | 53                          | -34                                 | -39,1             |
| <b>województwo</b> | <b>7 198</b>  | <b>8 722</b>                | <b>1 524</b>                        | <b>21,2</b>       |

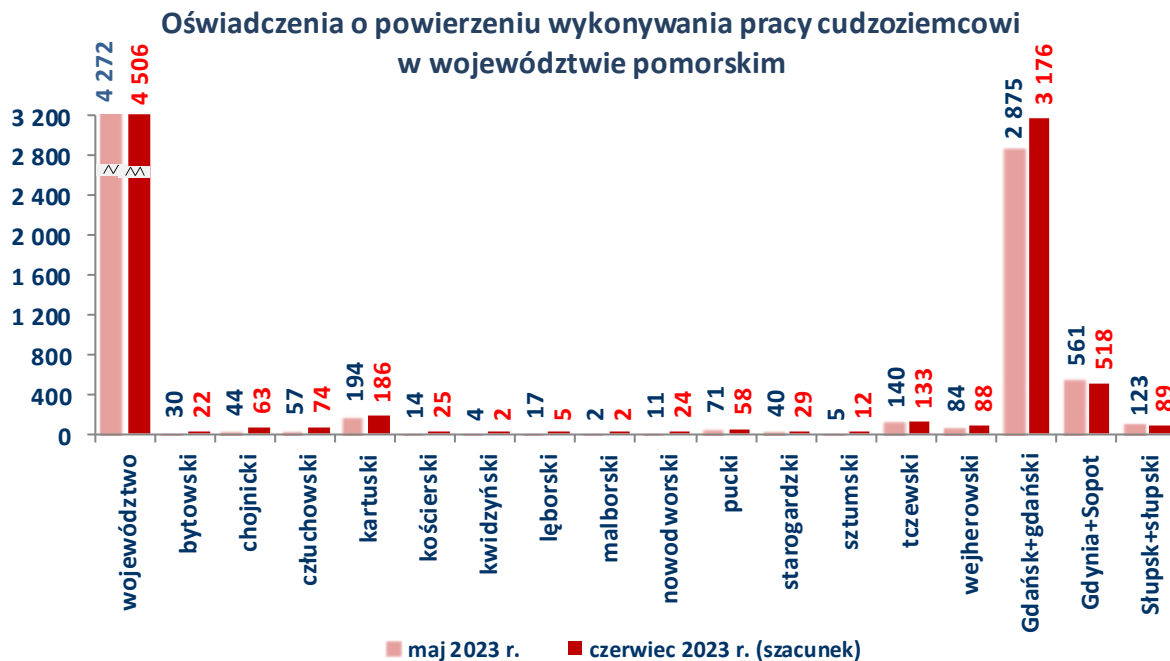
Źródło: Sprawozdanie o rynku pracy MRIPS-01.

# Rynek pracy województwa pomorskiego

Szacunkowe dane o rynku pracy

**Czerwiec 2023**

Oświadczenia o zatrudnienie cudzoziemców

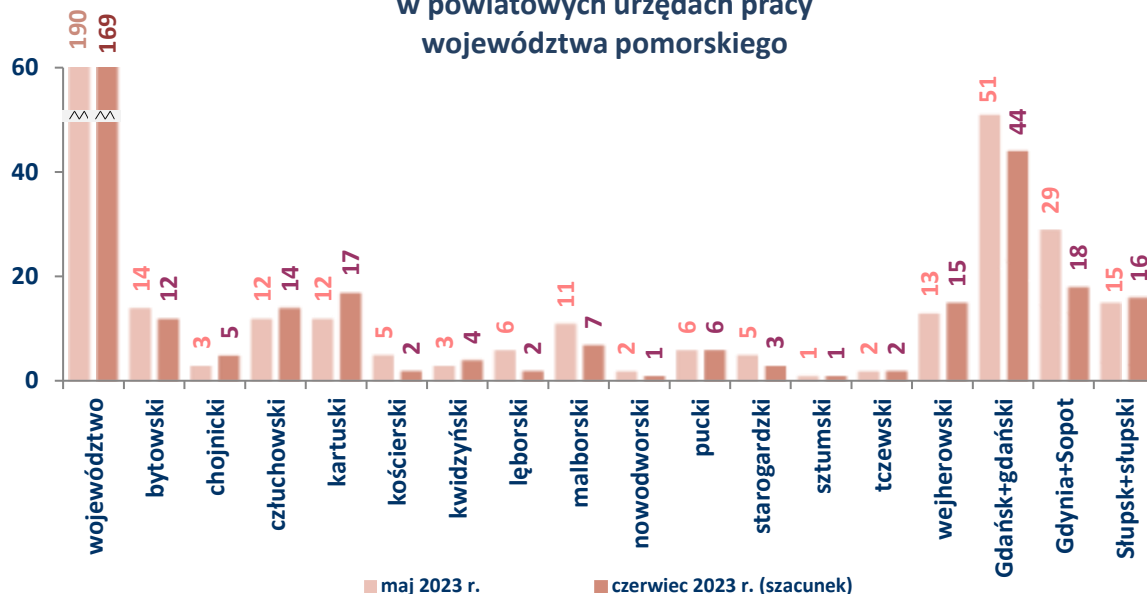


## Oświadczenia o powierzeniu wykonywania pracy cudzoziemcowi wpisane do ewidencji powiatowych urzędów pracy województwa pomorskiego

| Powiat                  | Liczba oświadczeń o powierzeniu wykonywania pracy cudzoziemcowi wpisanych do ewidencji PUP w okresie |                             |
|-------------------------|--|-----------------------------|
|                         | maj 2023 r.  | czerwiec 2023 r. (szacunek) |
| bytowski                | 30   | 22                          |
| chojnicki               | 44   | 63                          |
| człuchowski             | 57   | 74                          |
| kartuski                | 194  | 186                         |
| kościerski              | 14   | 25                          |
| kwidzyński              | 4  | 2                           |
| łęborski                | 17   | 5                           |
| malborski               | 2  | 2                           |
| nowodworski             | 11   | 24                          |
| pucki                   | 71   | 58                          |
| starogardzki            | 40   | 29                          |
| sztumski                | 5  | 12                          |
| tczewski                | 140  | 133                         |
| wejherowski             | 84   | 88                          |
| Gdańsk + powiat gdański | 2 875  | 3 176                       |
| Gdynia + Sopot          | 561  | 518                         |
| Słupsk + powiat słupski | 123  | 89                          |
| <b>województwo</b>      | <b>4 272</b>   | <b>4 506</b>                |

Źródło: CeSAR, dostęp z dnia 3.07.2023 r.

Liczba obywateli Ukrainy zarejestrowanych jako bezrobotni  
w powiatowych urzędach pracy  
województwa pomorskiego

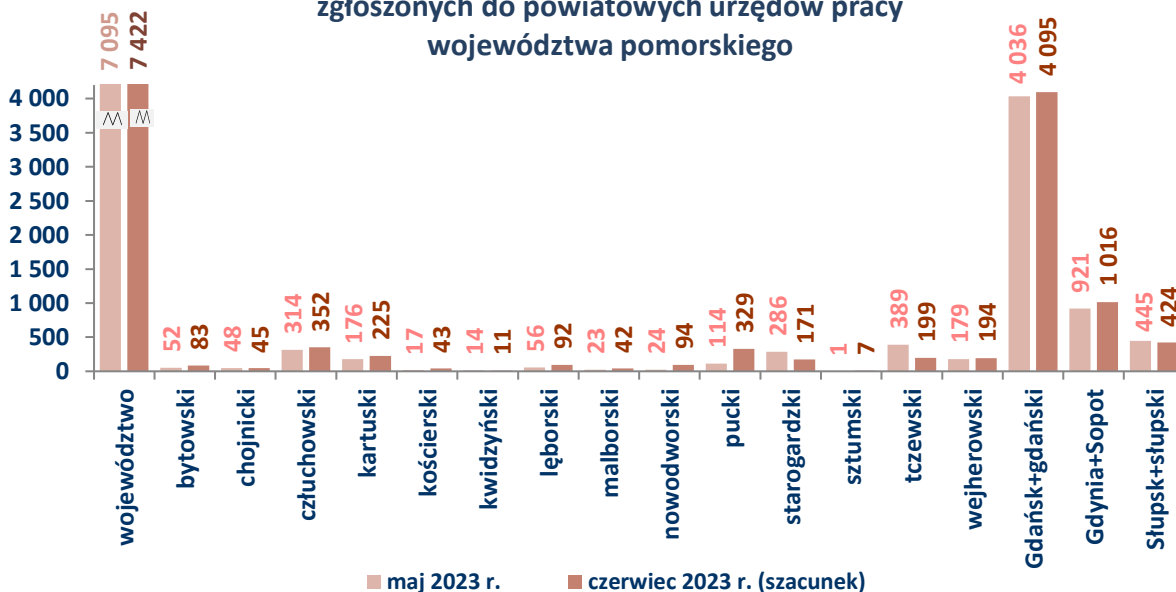


Zarejestrowani jako bezrobotni obywatele Ukrainy  
w powiatowych urzędach pracy województwa pomorskiego

| Powiat                  | Zarejestrowani jako bezrobotni obywatele Ukrainy<br>w powiatowych urzędach pracy województwa pomorskiego<br>w okresie |                                |
|-------------------------|---|--------------------------------|
|                         | maj 2023 r.   | czerwiec 2023 r.<br>(szacunek) |
| bytowski                | 14  | 12                             |
| chojnicki               | 3   | 5                              |
| człuchowski             | 12  | 14                             |
| kartuski                | 12  | 17                             |
| kościerski              | 5   | 2                              |
| kwidziński              | 3   | 4                              |
| łęborski                | 6   | 2                              |
| malborski               | 11  | 7                              |
| nowodworski             | 2   | 1                              |
| pucki                   | 6   | 6                              |
| starogardzki            | 5   | 3                              |
| sztumski                | 1   | 1                              |
| tczewski                | 2   | 2                              |
| wejherowski             | 13  | 15                             |
| Gdańsk + powiat gdański | 51  | 44                             |
| Gdynia + Sopot          | 29  | 18                             |
| Słupsk + powiat słupski | 15  | 16                             |
| <b>województwo</b>      | <b>190</b>  | <b>169</b>                     |

Źródło: CeSAR, dostęp z dnia 3.07.2023 r.

Liczba powiadomień o powierzeniu pracy obywatelom Ukrainy zgłoszonych do powiatowych urzędów pracy województwa pomorskiego



Powiadomienia o powierzeniu pracy obywatelom Ukrainy zgłoszone do powiatowych urzędów pracy województwa pomorskiego

| Powiat                  | Liczba powiadomień o powierzeniu pracy obywatelom Ukrainy zgłoszonych do powiatowych urzędów pracy województwa pomorskiego w okresie |                             |
|-------------------------|--|-----------------------------|
|                         | maj 2023 r.  | czerwiec 2023 r. (szacunek) |
| bytowski                | 52   | 83                          |
| chojnicki               | 48   | 45                          |
| człuchowski             | 314  | 352                         |
| kartuski                | 176  | 225                         |
| kościerski              | 17   | 43                          |
| kwidziński              | 14   | 11                          |
| łęborski                | 56   | 92                          |
| malborski               | 23   | 42                          |
| nowodworski             | 24   | 94                          |
| pucki                   | 114  | 329                         |
| starogardzki            | 286  | 171                         |
| sztumski                | 1  | 7                           |
| tczewski                | 389  | 199                         |
| wejherowski             | 179  | 194                         |
| Gdańsk + powiat gdański | 4 036  | 4 095                       |
| Gdynia + Sopot          | 921  | 1 016                       |
| Słupsk + powiat słupski | 445  | 424                         |
| <b>województwo</b>      | <b>7 095</b>   | <b>7 422</b>                |

Źródło: CeSAR, dostęp z dnia 3.07.2023 r.

Gdańsk, 10 lipca 2023 r.