

Informacja na temat zatrudniania cudzoziemców w I półroczu 2019 roku w województwie pomorskim

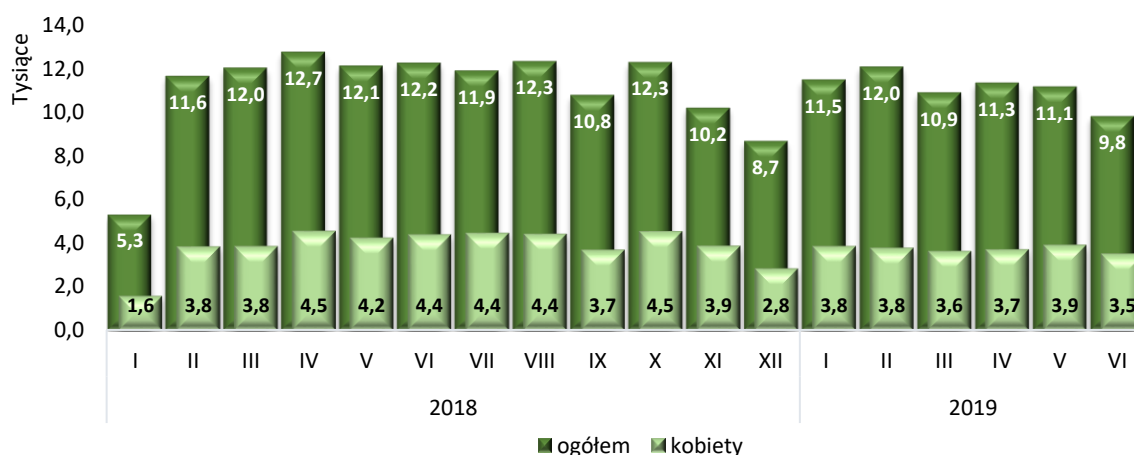
Oświadczenia o powierzeniu wykonywania pracy cudzoziemcowi wpisane do ewidencji oświadczeń

Zainteresowanie pracodawców zatrudnianiem cudzoziemców w Pomorskiem nadal pozostaje na bardzo wysokim poziomie. W 2018 r. liczba oświadczeń o powierzeniu wykonywania pracy cudzoziemcom zza wschodniej granicy wynosiła 132 tys. i można przypuszczać, że w 2019 r. zainteresowanie pracodawców będzie kształtowało się na zbliżonym poziomie.

W I półroczu 2019 roku powiatowe urzędy pracy wpisały do ewidencji **66,6 tys.** oświadczeń pracodawców o powierzeniu wykonywania pracy obywatelom **Republiki Armenii, Republiki Białorusi, Republiki Mołdawii, Federacji Rosyjskiej, Gruzji i Ukrainy** bez konieczności uzyskania zezwolenia na pracę. Porównując te dane z danymi za I półrocze 2018 roku, można zaobserwować niewielki wzrost liczby oświadczeń (o 628, tj. o 1%). Natomiast nieznaczny spadek (o 29, tj. o 0,1%) wystąpił wśród oświadczeń dotyczących **kobiet** - w I półroczu 2019 r. ich liczba wyniosła **22,3 tys.**

W sześciu pierwszych miesiącach 2019 r. zaobserwowano miesięczne zróżnicowanie wpisanych do ewidencji oświadczeń. Ich liczba oscylowała w przedziale od 9,8 tys. w czerwcu do 12,0 tys. w lutym. Dla porównania, I półrocze ubiegłego roku charakteryzowało się tendencją wzrostową liczby oświadczeń, z wyjątkiem maja, gdzie odnotowano nieznaczny ich spadek.

Rys. 1. Oświadczenia o powierzeniu wykonywania pracy cudzoziemcowi wpisane do ewidencji oświadczeń powiatowych urzędów pracy województwa pomorskiego od 2018 r.

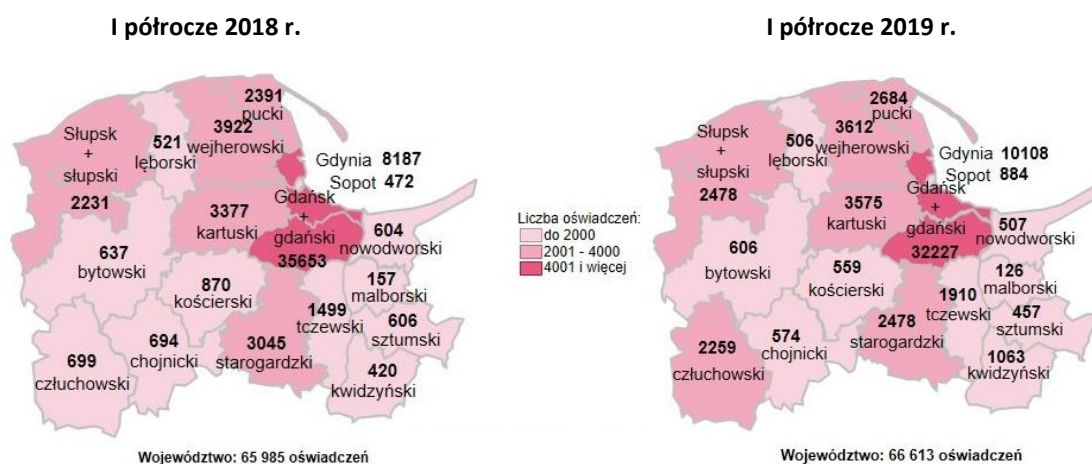


Od początku 2018 r. na podstawie oświadczeń dużo częściej zatrudniani byli mężczyźni, trend ten był kontynuowany również w I półroczu 2019 r. W każdym miesiącu br. udział mężczyzn wynosił około 2/3, natomiast udział kobiet stanowił około 1/3 wszystkich oświadczeń. Najmniejszy udział kobiet odnotowano w **lutym** – **31,1%**, natomiast największy w **czerwcu** **35,7%**. Dla porównania, w I półroczu 2018 r. najmniejszy odsetek oświadczeń dotyczących kobiet wystąpił w styczniu - 29,6%, największy również w czerwcu - 35,6%.

W poszczególnych powiatach województwa pomorskiego dają się zauważyć wyraźne różnice w zatrudnianiu obywateli zza wschodniej granicy. Najczęściej z możliwości zatrudnienia cudzoziemców korzystali pracodawcy trójmiejscy oraz z powiatów ościennych (puckiego, kartuskiego i tczewskiego, w których liczba oświadczeń, w porównaniu do I półrocza zeszłego roku, zauważalnie wrosła). W I półroczu 2019 roku, podobnie jak w poprzednim roku, najwięcej oświadczeń (**32,2 tys.**) wpisanych zostało do ewidencji w **Gdańskim Urzędzie Pracy**, które stanowiły one prawie połowę (48,4%) wszystkich oświadczeń wpisanych w tym okresie. W dalszej kolejności, pod względem największej liczby oświadczeń, wyróżniał się **Powiatowy Urząd Pracy w Gdyni - 11,0 tys.**, tj. 16,5% ogółu (odnotowano 10,1 tys. oświadczeń wpisanych do ewidencji w Gdyni i 0,9 tys. w Sopocie).

Warto zwrócić uwagę, że ponad trzykrotnie zwiększyła się liczba oświadczeń rejestrowanych w Powiatowym Urzędzie Pracy w Człuchowie (z 0,7 w I półroczu 2018 r. do 2,3 tys. w I półroczu 2019 r.).

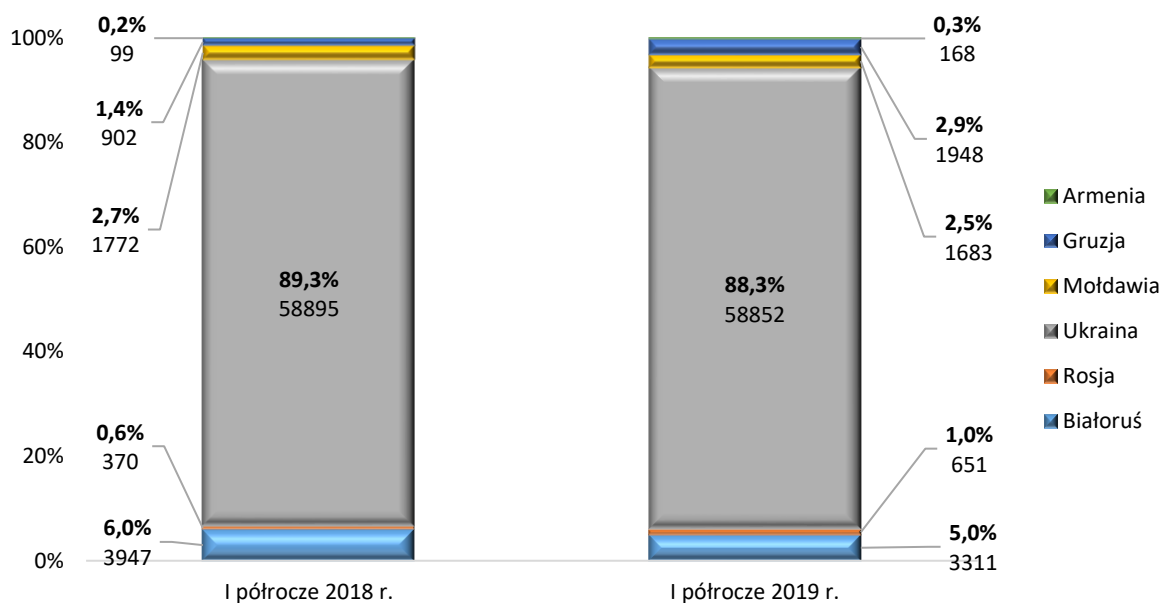
Rys. 2. Oświadczenia o powierzeniu wykonywania pracy cudzoziemcowi w podziale na powiaty województwa pomorskiego



Najrzadziej z możliwości zatrudnienia cudzoziemców w I półroczu 2019 r. korzystali pracodawcy z **powiatu malborskiego**, gdzie wpisano do ewidencji **126** oświadczeń (podobnie jak w I półroczu 2018 r., wówczas zarejestrowano 157 oświadczeń).

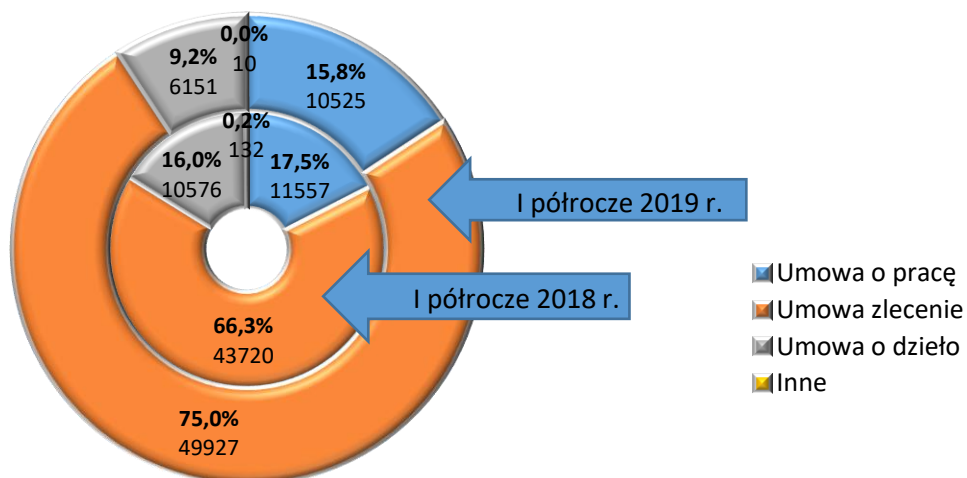
Biorąc pod uwagę narodowość zatrudnianych cudzoziemców, w I półroczu 2019 roku pracodawcy najchętniej powierzali pracę obywatelom **Ukrainy - 88,3%** wszystkich oświadczeń (ponad 58,9 tys.), na drugim miejscu obywatelom **Białorusi - 5,0%**, następnie **Gruzji - 2,9%**, **Mołdawii - 2,5%**, **Rosji - 1,0%** i **Armenii 0,3%**. Bardzo podobnie wyglądała struktura w I półroczu 2018 r.; największa zmiana odsetka dotyczyła obywateli Gruzji (wzrost o 1,5 pkt. proc.), nieco mniejszą zmianę odnotowano wśród obywateli Ukrainy i Białorusi (spadek po 1,0 pkt. proc.).

Rys. 3. Struktura oświadczeń o powierzeniu wykonywania pracy cudzoziemcowi w województwie pomorskim wg kraju pochodzenia cudzoziemca w I półroczu 2018 roku oraz w I półroczu 2019 r.



Analizując rodzaje umów, na podstawie których byli zatrudniani cudzoziemcy w I półroczu 2019 r., można stwierdzić, że **3/4** obywateli zza wschodniej granicy było zatrudnianych w oparciu o **umowy zlecenia** (49,9 tys. umów), **15,8% cudzoziemców** pracowało w ramach **umowy o pracę** (10,5 tys.), natomiast prawie **co dziesiąty** cudzoziemiec zatrudniony był na podstawie umowy o dzieło (6,2 tys.). W porównaniu do I półrocza 2018 r. struktura ta nieco się zmieniła: **zwiększył się** odsetek cudzoziemców zatrudnionych na **umowę zlecenie** (z 66,3% do **75,0% w I półroczu 2019 r.**), kosztem zmniejszenia się odsetka umów o dzieło (z 16,0% do 9,2%) i umów o pracę (z 17,5% do 15,8%).

Rys. 4. Rodzaje umów, na podstawie których zatrudniani byli cudzoziemcy pracujący w oparciu o oświadczenia o powierzeniu wykonywania pracy w województwie pomorskim w I półroczu 2018 r. i I półroczu 2019 r.



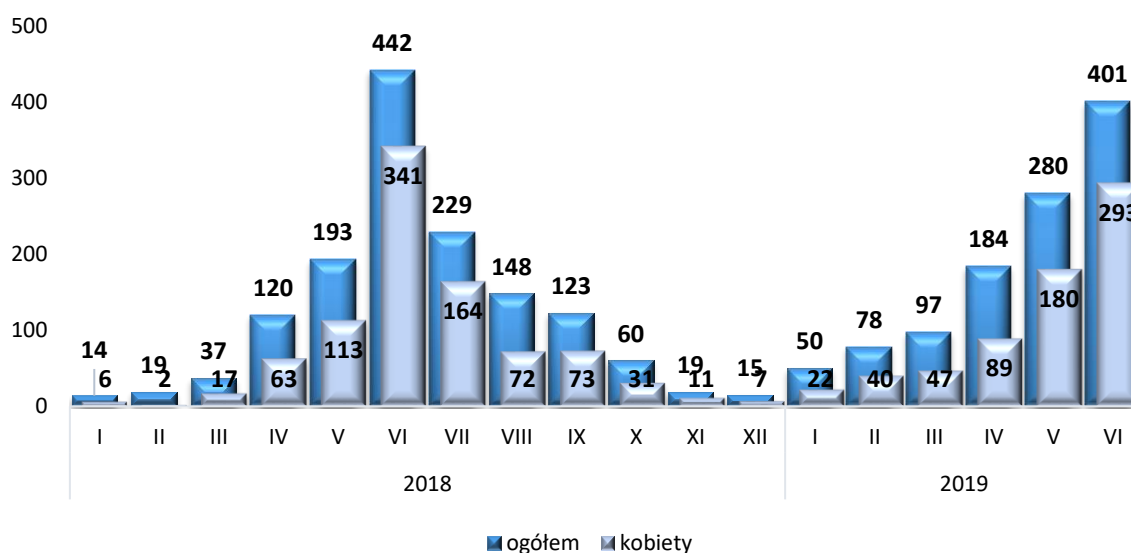
Zezwolenia na pracę sezonową

Zezwolenia na pracę sezonową wydawane cudzoziemcom przez powiatowe urzędy pracy dotyczą pracy w **rolnictwie, ogrodnictwie i turystyce** wykonywanej przez okres nie dłuższy niż **9 miesięcy w roku kalendarzowym**.

W I półroczu 2019 r. powiatowe urzędy pracy województwa pomorskiego wydały cudzoziemcom **1,1 tys. zezwoleń na pracę sezonową**, z czego 0,7 tys. (61,6%) dotyczyło kobiet.

Porównując dane za I półrocze ubiegłego roku, widać wyraźny wzrost zainteresowania pracodawców zatrudnianiem cudzoziemców do prac sezonowych, gdyż w analogicznym okresie roku poprzedniego wydano 0,8 tys. zezwoleń, z czego 0,5 tys. (65,7%) dotyczyło kobiet.

Rys. 5. Zezwolenia na pracę sezonową wydane w powiatowych urzędach pracy województwa pomorskiego od 2018 r.



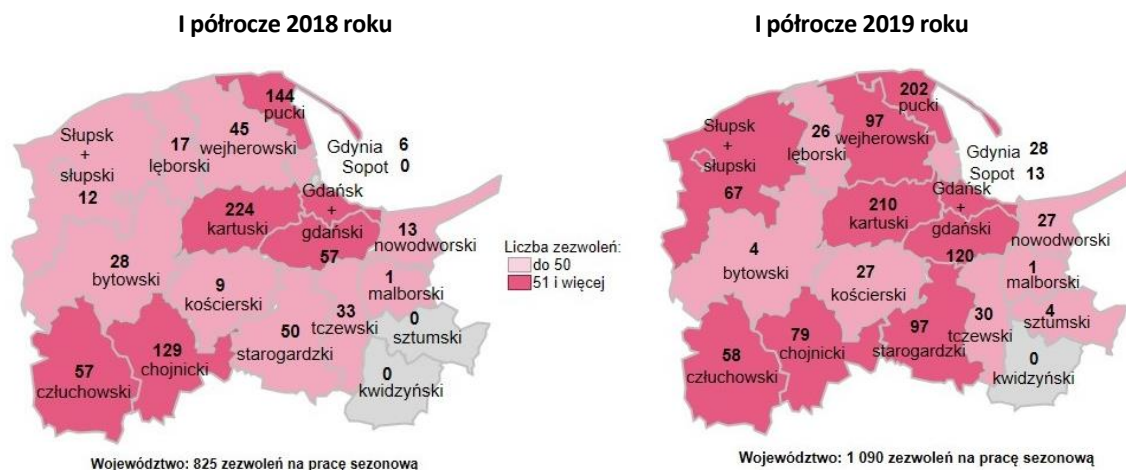
Od początku 2019 r., z miesiąca na miesiąc zaobserwować można wyraźny wzrost liczby wydanych zezwoleń na pracę sezonową. Najmniej zezwoleń wydano w styczniu, natomiast wraz z nadejściem sezonu letniego, oznaczającego wzrost zapotrzebowania na pracowników do prac związanych z rolnictwem, ogrodnictwem oraz turystyką - nastąpiło stopniowe zwiększenie liczby wydanych zezwoleń na pracę sezonową. W czerwcu wydano ich osiem razy więcej niż w styczniu (w czerwcu - 401 zezwoleń, a w styczniu - 50).

W pierwszych czterech miesiącach 2019 roku, zezwolenia na pracę sezonową dla kobiet stanowiły w przybliżeniu połowę wszystkich wydanych zezwoleń; w maju i czerwcu udział kobiet wyniósł odpowiednio 64,3% i 73,1%.

Najwięcej zezwoleń na pracę sezonową wydano w **powiecie kartuskim (210)**, natomiast najmniej - w **malborskim (1)**. Tylko na terenie **powiatu kwidzińskiego** pracodawcy nie zgłosili zapotrzebowania na cudzoziemców do pracy sezonowej.


Porównując to z danymi za I półrocze poprzedniego roku, największe i najmniejsze zapotrzebowanie na prace sezonowe cudzoziemców zostało zgłoszone w tych samych powiatach – powiat kartuski (224), powiat malborski (1). Zapotrzebowania na cudzoziemców do prac sezonowych nie odnotowano natomiast w powiecie kwidzińskim, sztumskim oraz w Sopocie.

Rys. 6. Zezwolenia na pracę sezonową wg powiatów województwa pomorskiego



Analizując strukturę zezwoleń na pracę sezonową według kraju pochodzenia cudzoziemca można zauważyć, że wydane w I półroczu 2019 roku zezwolenia dotyczyły przede wszystkim **obywateli Ukrainy 1,0 tys. osób (95,5%)**. Zdecydowanie mniej zatrudnianych było **Białorusinów** (28 osób, tj. 2,6%). Zezwolenia na pracę wydano również dla obywateli **Rosji** i **Mołdawii** (po 5 osób, tj. 0,5%), Gruzji (4 osoby, 0,4%), Indonezji (3 osoby, 0,3%), Indii (2 osoby, 0,2%) oraz po 1 zezwoleniu dla obywatela Kazachstanu i Nepalu (0,1%). Natomiast w I półroczu 2018 roku na podstawie zezwoleń na pracę sezonową zatrudnienie otrzymało 799 (96,8%) obywateli Ukrainy, 12 (1,5%) obywateli Białorusi, 6 (0,7%) obywateli Mołdawii, 4 (0,5%) obywateli Gruzji, 2 (0,2%) obywateli Bangladeszu oraz wydano po 1 zezwoleniu (0,1%) dla obywatela Rosji i Indii.

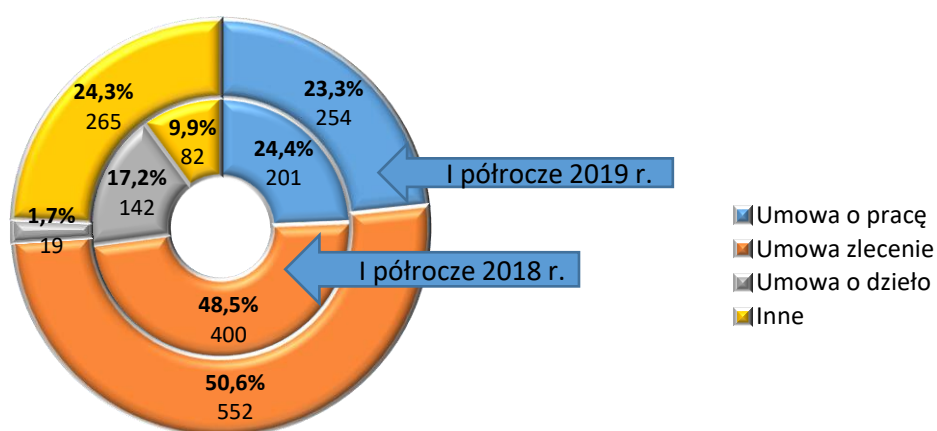
Rys. 7. Struktura zezwoleń na pracę sezonową wg kraju pochodzenia cudzoziemca w województwie pomorskim w I półroczu 2018 roku i I półroczu 2019 roku



Jeśli chodzi o rodzaje umów zatrudnienia, to w okresie od stycznia do czerwca br. najczęściej cudzoziemców pracowało na podstawie **umowy zlecenia** - **50,6%** (552 cudzoziemców otrzymało taki rodzaj umowy). Umowę o pracę otrzymało 23,3% cudzoziemców (254 osób), 1,7% obcokrajowców (19) było zatrudnionych w oparciu o umowę o dzieło, natomiast około 1/4 (265) cudzoziemców otrzymało niesprecyzowany rodzaj umowy.

W tym samym okresie roku poprzedniego 48,5% (400) cudzoziemców pracowało w formie umowy zlecenia, około 1/4 obcokrajowców (201) było zatrudnionych na podstawie umowy o pracę, 17,2% (142) otrzymało umowę o dzieło, natomiast co dziesiąty obywatel zza wschodniej granicy (82) miał inny rodzaj umowy.

Rys. 8. Struktura umów, na podstawie których zatrudniani byli cudzoziemcy pracujący w oparciu o zezwolenia na pracę sezonową w województwie pomorskim w I półroczu 2018 r. i I półroczu 2019 r.



Informacja opracowana w wydziale Pomorskiego Obserwatorium Rynku Pracy, Wojewódzkiego Urzędu Pracy w Gdańsku na podstawie danych otrzymanych z powiatowych urzędów pracy województwa pomorskiego.

Gdańsk, 18 lipca 2019 rok