

Rynek pracy województwa pomorskiego

Informacja miesięczna o rynku pracy

Maj 2024

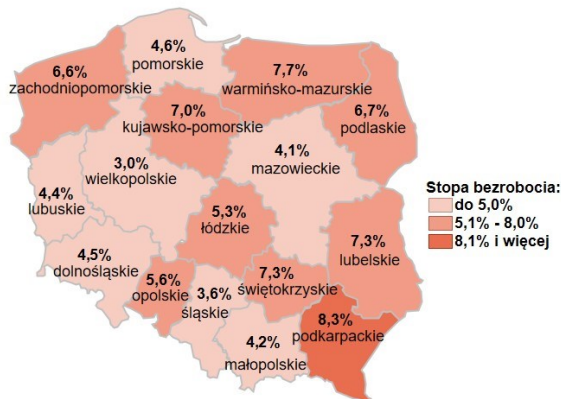
W porównaniu do kwietnia 2024 r.:

- ▶ spadła stopa bezrobocia w Pomorskim oraz w kraju,
- ▶ spadła liczba zarejestrowanych bezrobotnych w województwie pomorskim oraz w kraju,
- ▶ spadła liczba ofert pracy w Pomorskim oraz w kraju.

Polska

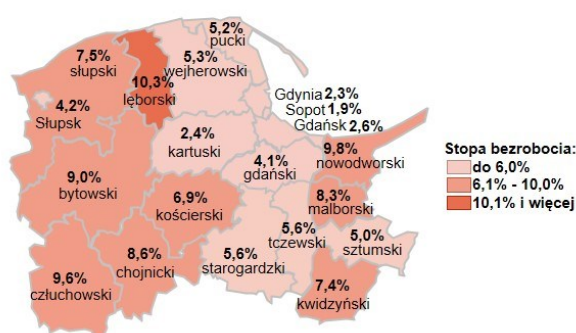
5,0%

Stopa bezrobocia




Województwo pomorskie

4,6%

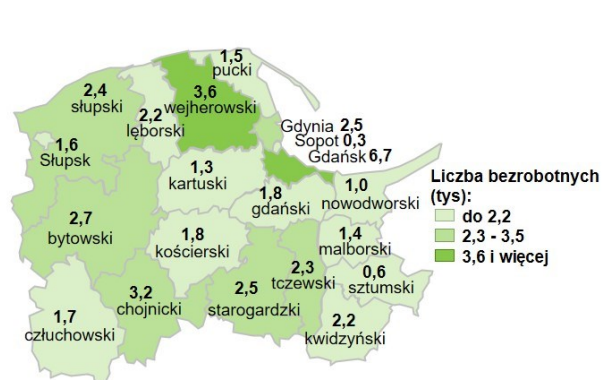


776,6 tys. - liczba zarejestrowanych bezrobotnych

Bezrobotni




43,2 tys. - liczba zarejestrowanych bezrobotnych

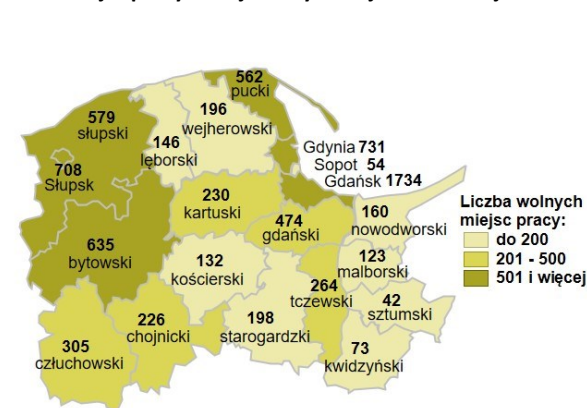


86,4 tys. - liczba zgłoszonych wolnych miejsc pracy i miejsc aktywizacji zawodowej

Oferty pracy

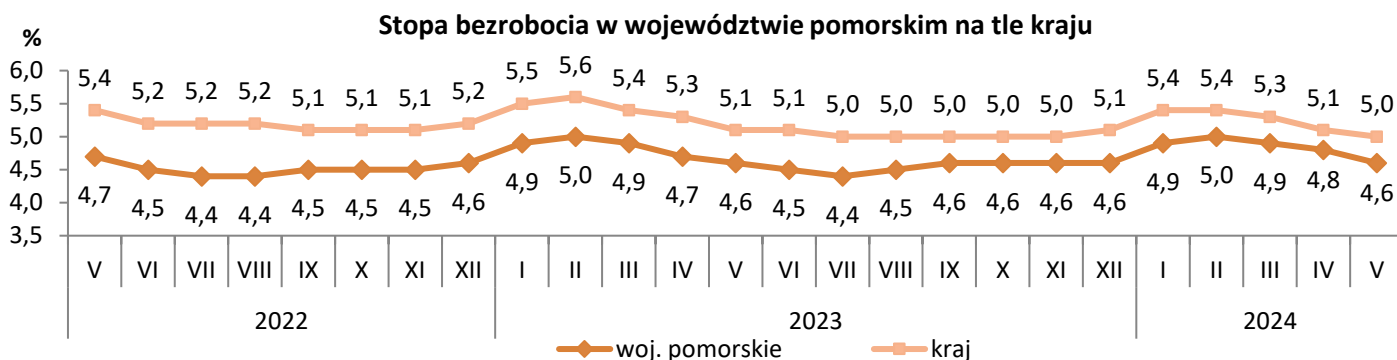


7,6 tys. - liczba zgłoszonych wolnych miejsc pracy i miejsc aktywizacji zawodowej



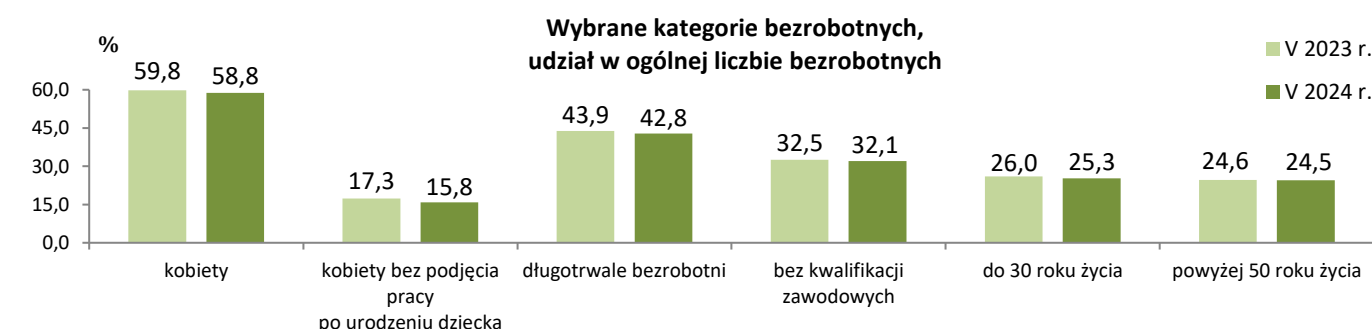
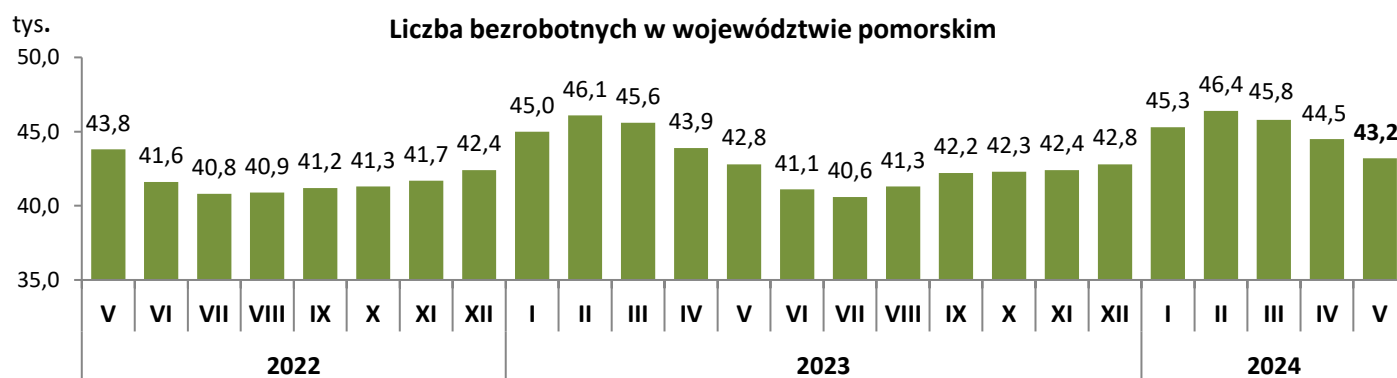
Stopa bezrobocia w województwie pomorskim

- Wg stanu na 31 maja 2024 r. w województwie pomorskim stopa bezrobocia wyniosła **4,6%** i w porównaniu do kwietnia 2024 r. spadła o 0,2 pkt. proc. (w maju 2023 r. wskaźnik ten wyniósł 4,6%).
- Niższa stopa bezrobocia niż w województwie pomorskim wystąpiła w 6 województwach: wielkopolskie (3,0%), śląskie (3,6%), mazowieckie (4,1%), małopolskie (4,2%), lubuskie (4,4%) i dolnośląskie (4,5%).
- Spadek stopy bezrobocia w stosunku do kwietnia 2024 r. wystąpił w 17 powiatach, największy w powiecie nowodworskim (o 1,0 pkt. proc.). W pozostałych powiatach stopa bezrobocia nie uległa zmianie.



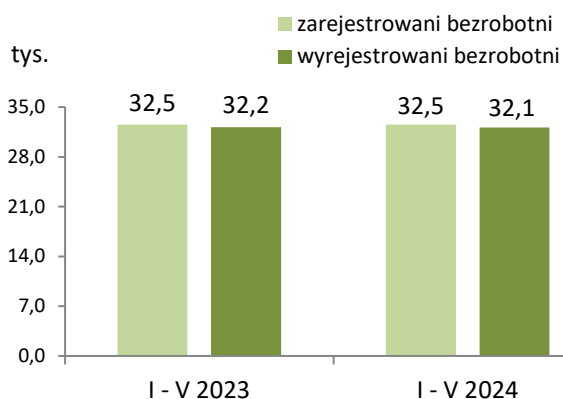
Bezrobotni w województwie pomorskim

- Według stanu na 31 maja 2024 r. liczba zarejestrowanych bezrobotnych wyniosła **43 191** osób i spadła o 3,0%, tj. o 1 323 osoby w stosunku do kwietnia 2024 r. (w porównaniu do kwietnia 2023 r. odnotowano wzrost o 1,0%, tj. o 431 osób).
- Spadek liczby bezrobotnych dotyczył wszystkich powiatów, największy wystąpił w powiecie nowodworskim (o 9,9%), kartuskim i w Sopocie (o 9,1%).
- 58,8% (25 396 osób) ogółu bezrobotnych stanowiły kobiety, 15,8% (6 844) – kobiety, które nie podjęły zatrudnienia po urodzeniu dziecka, 42,8% (18 506) – długotrwale bezrobotni, 32,1% (13 862) – osoby bez kwalifikacji zawodowych, 25,3% (10 933) – osoby młode w wieku do 30 roku życia, 24,5% (10 599) – osoby powyżej 50 roku życia.
- W porównaniu do maja 2023 r. zmniejszył się udział: osób długotrwale bezrobotnych o 1,1 pkt. proc., bezrobotnych kobiet o 1,0 pkt. proc., kobiet, które nie podjęły zatrudnienia po urodzeniu dziecka o 1,5 pkt. proc., osób do 30 roku życia o 0,7 pkt. proc., bezrobotnych osób bez kwalifikacji zawodowych o 0,4 pkt. proc., osób powyżej 50 roku życia o 0,1 pkt. proc.
- W maju 2024 r. powiatowe urzędy pracy zarejestrowały 5 372 osoby bezrobotne, a wyrejestrowały 6 695 osób.

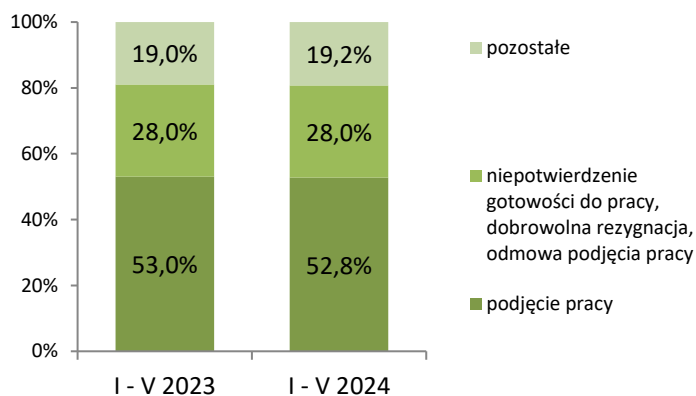


Bezrobotni w województwie pomorskim

Zarejestrowani i wyłączeni z rejestru bezrobotni



Struktura wyłączeń z rejestru bezrobotnych według przyczyn

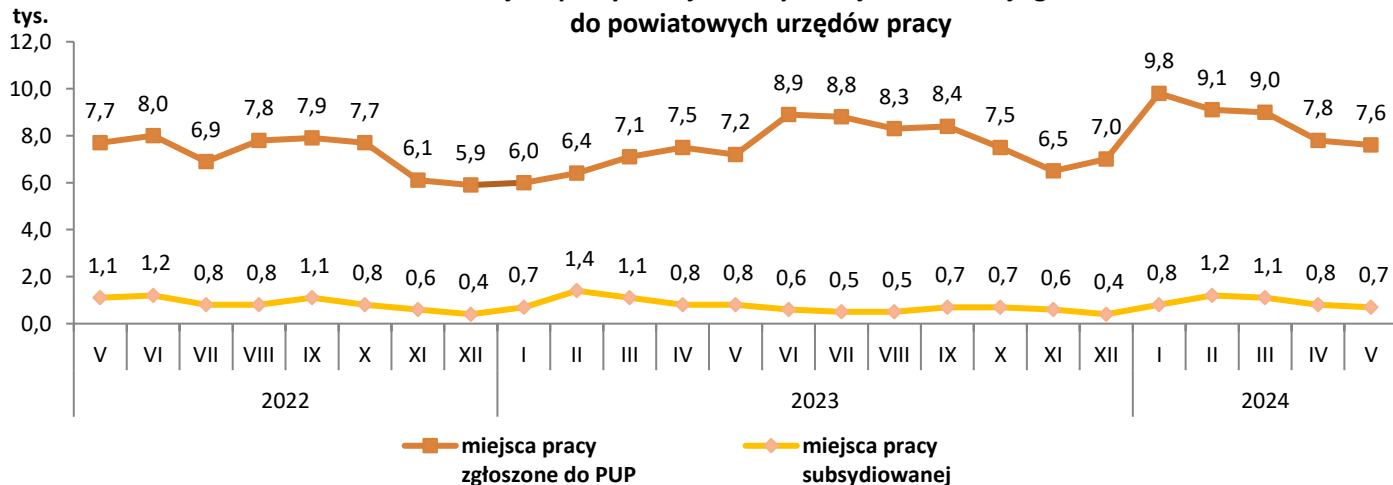


Ze względu na zaokrąglenia danych składniki mogą nie sumować się do 100%.

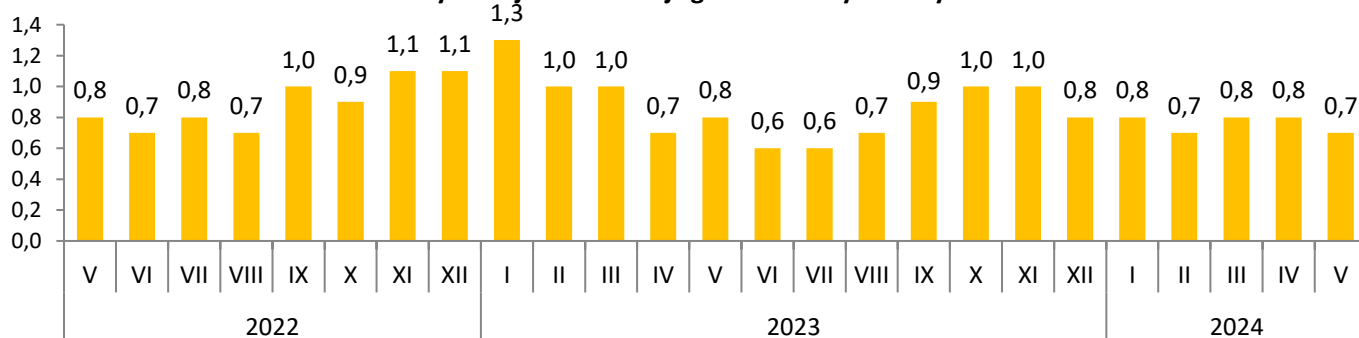
Oferty pracy w województwie pomorskim

- W maju 2024 r. pracodawcy zgłosili do powiatowych urzędów pracy **7 572** miejsca pracy, tj. o 2,7% (o 208 miejsc pracy) mniej niż w kwietniu 2024 r. i o 5,2% (o 374 miejsca) więcej niż w tym samym miesiącu 2023 r.
- Spadek ofert pracy w porównaniu do kwietnia 2024 r. wystąpił w 10 powiatach, największy w powiecie kartuskim o 53,0% (259 ofert) oraz w powiecie wejherowskim o 49,2% (190 ofert). W pozostałych 10 powiatach zanotowano wzrost ofert pracy, największy w powiecie człuchowskim o 68,5% (124 oferty) oraz w Słupsku o 62,8% (273 oferty).
- Na jedno wolne miejsce pracy i miejsce aktywizacji zawodowej zgłoszone w maju 2024 r. przypadało 0,7 zarejestrowanej osoby bezrobotnej (w maju 2023 r. było to 0,8 osoby).

Wolne miejsca pracy i miejsca aktywizacji zawodowej zgłoszone do powiatowych urzędów pracy

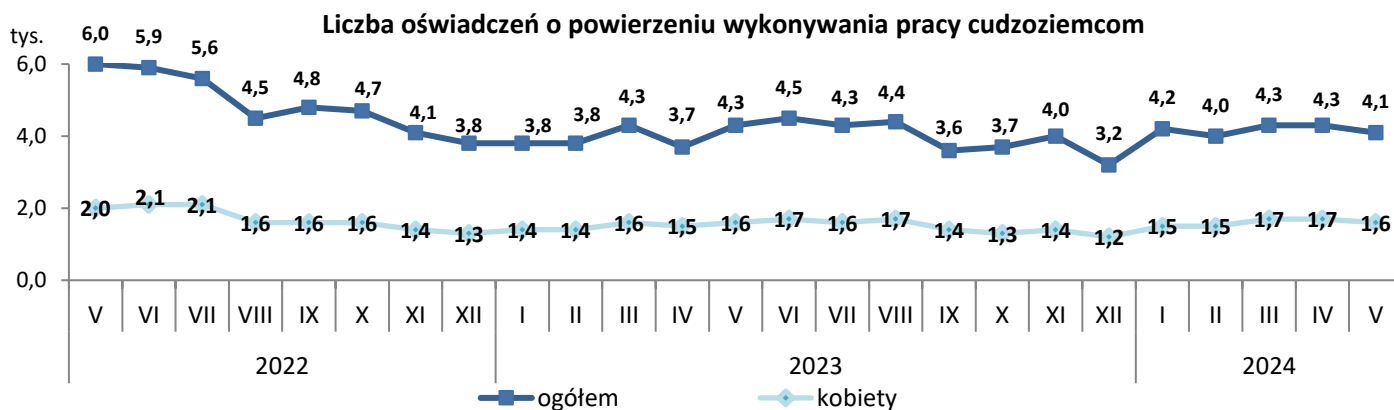


Liczba bezrobotnych zarejestrowanych w miesiącu przypadająca na 1 miejsce pracy i miejsce aktywizacji zawodowej zgłoszone w tym samym okresie

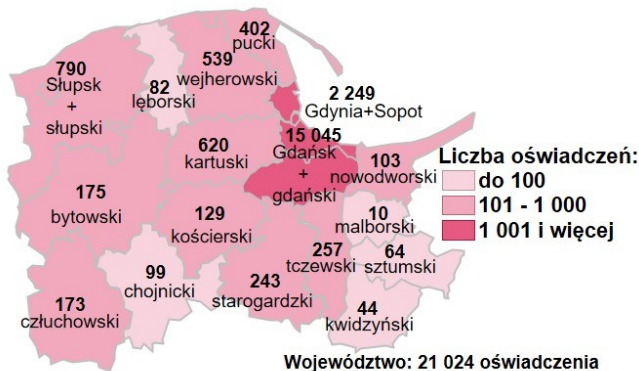


Zatrudnianie cudzoziemców w województwie pomorskim

- W maju 2024 r. powiatowe urzędy pracy wpisały do ewidencji **4 111** oświadczeń o powierzeniu wykonywania pracy obywatelom Republiki Armenii, Republiki Białorusi, Republiki Mołdawii, Gruzji i Ukrainy bez konieczności uzyskania zezwolenia na pracę, z tego: 1 382 (33,6% ogółu) dotyczyło obywateli Białorusi, 1 332 (32,4%) – Ukrainy, 927 (22,5%) – Gruzji, 401 (9,8%) – Mołdawii i 69 (1,7%) – Armenii.
- Blisko 40% (tj. 1 615) zarejestrowanych oświadczeń dotyczyło kobiet.
- W porównaniu do kwietnia 2024 r. liczba oświadczeń spadła o 5,3%, tj. o 231 oświadczeń (w porównaniu do maja 2023 r. spadek o 3,8%, tj. o 162 oświadczenia).
- Ponad 69% wszystkich oświadczeń zarejestrowano w Gdańskim Urzędzie Pracy.



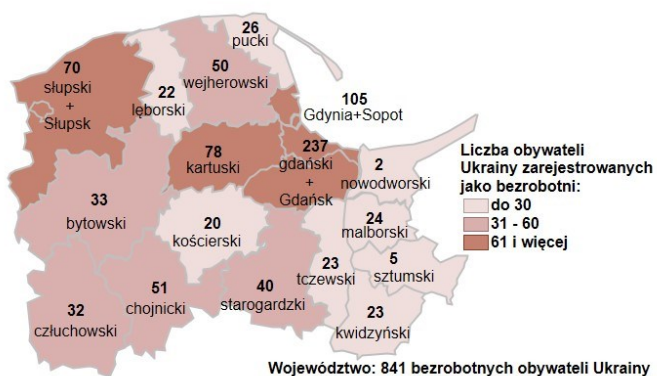
Oświadczenia o powierzeniu wykonywania pracy cudzoziemcom wpisane do ewidencji oświadczeń przez powiatowe urzędy pracy styczeń - maj 2024 r.



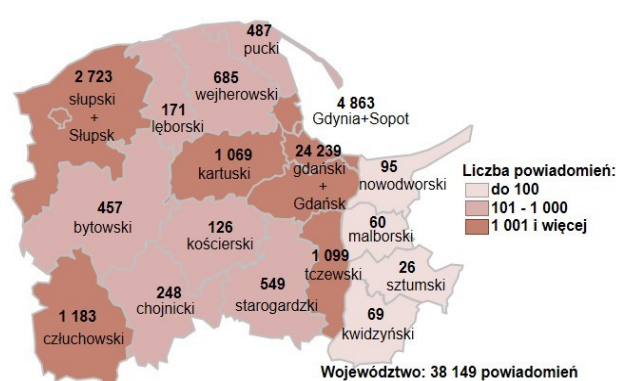
Zezwolenia na pracę sezonową dla cudzoziemców wydane w powiatowych urzędach pracy styczeń - maj 2024 r.



Zarejestrowani jako bezrobotni obywatele Ukrainy w powiatowych urzędach pracy województwa pomorskiego styczeń - maj 2024 r.

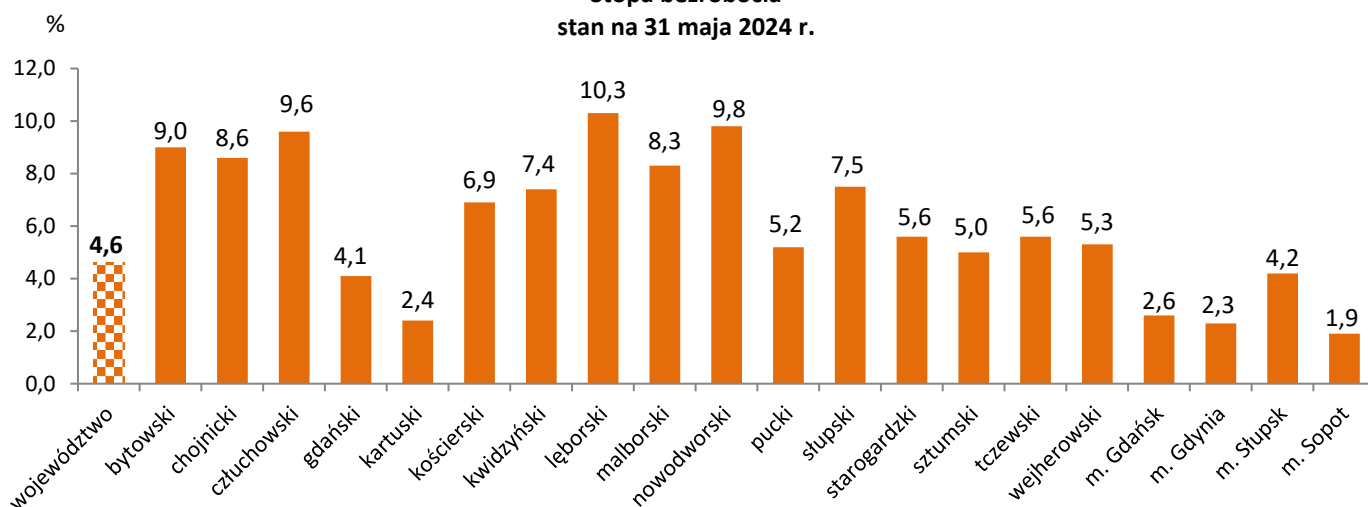


Powiadomienia o powierzeniu pracy obywatelom Ukrainy – na mocy specustawy dotyczącej obywateli Ukrainy styczeń - maj 2024 r.

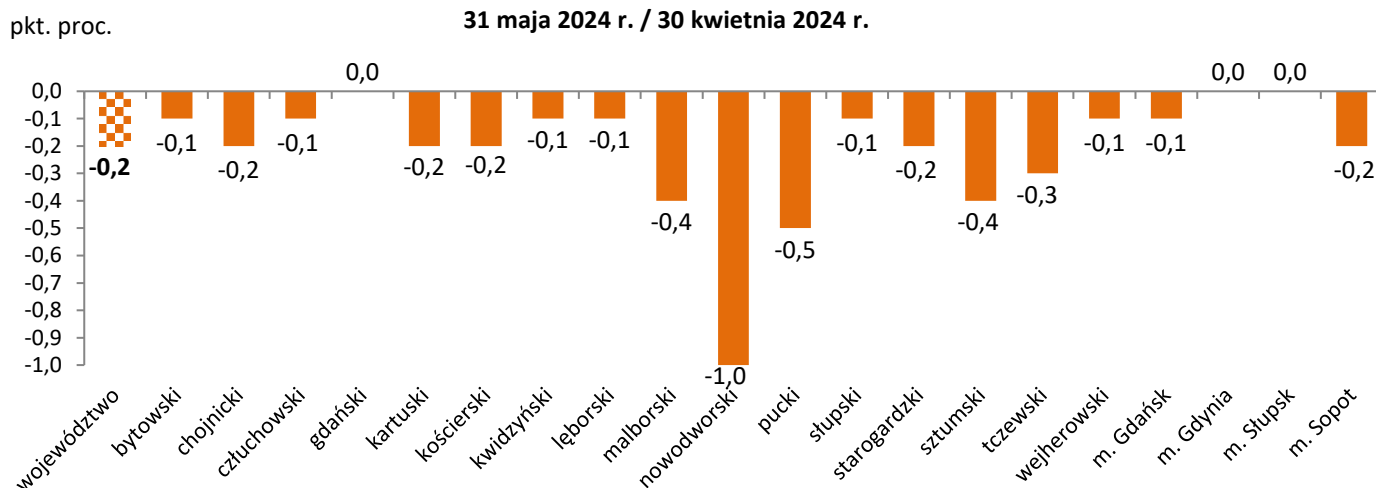


Stopa bezrobocia w województwie pomorskim według powiatów

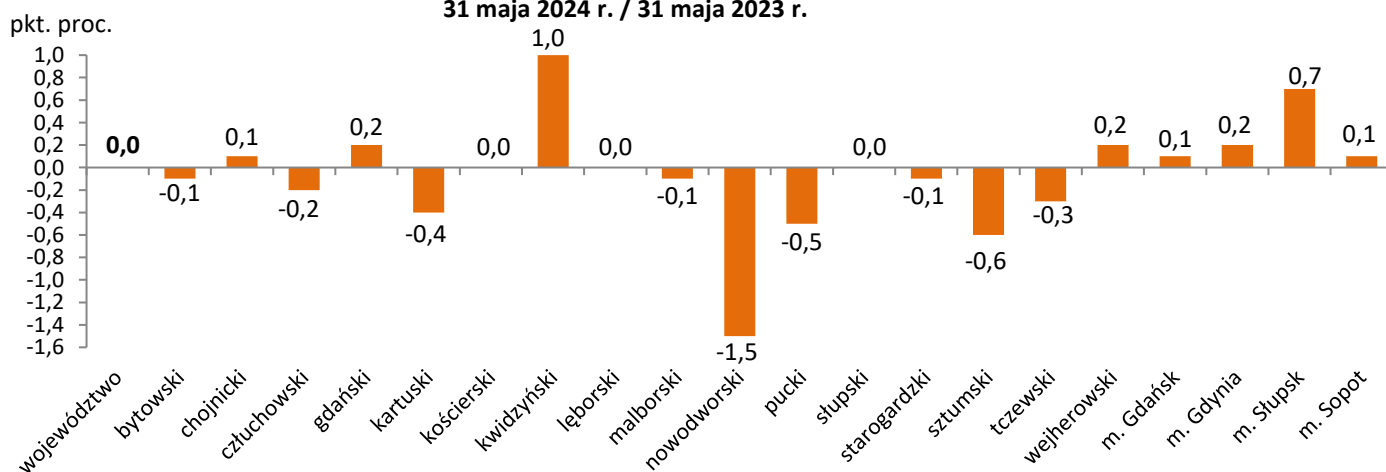
Stopa bezrobocia
stan na 31 maja 2024 r.



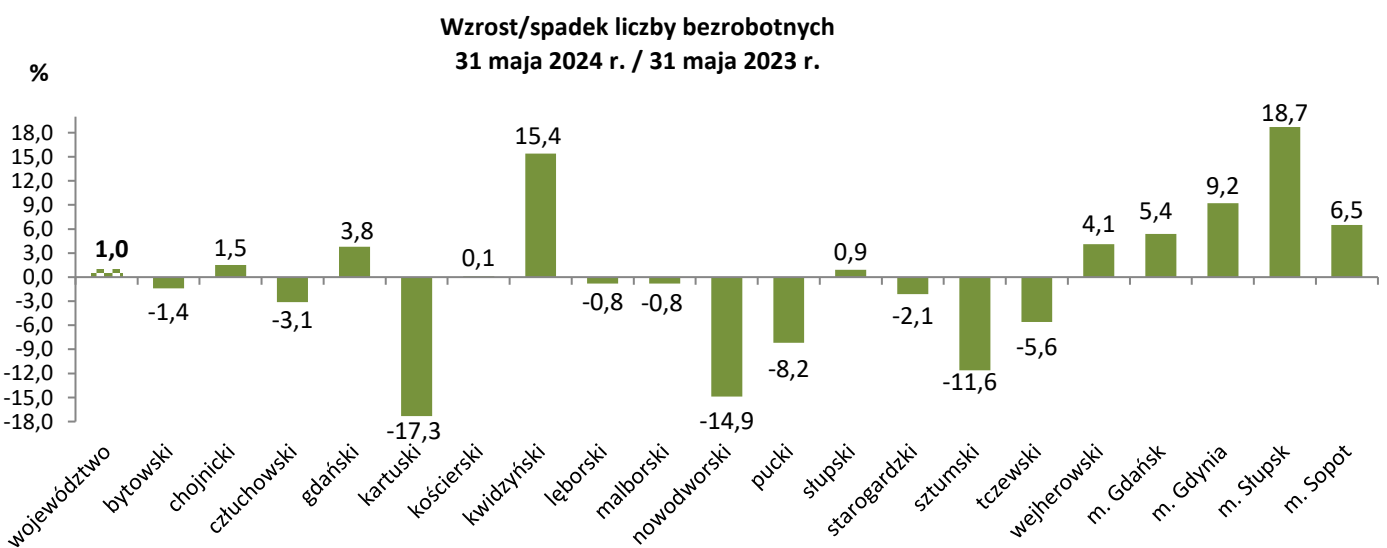
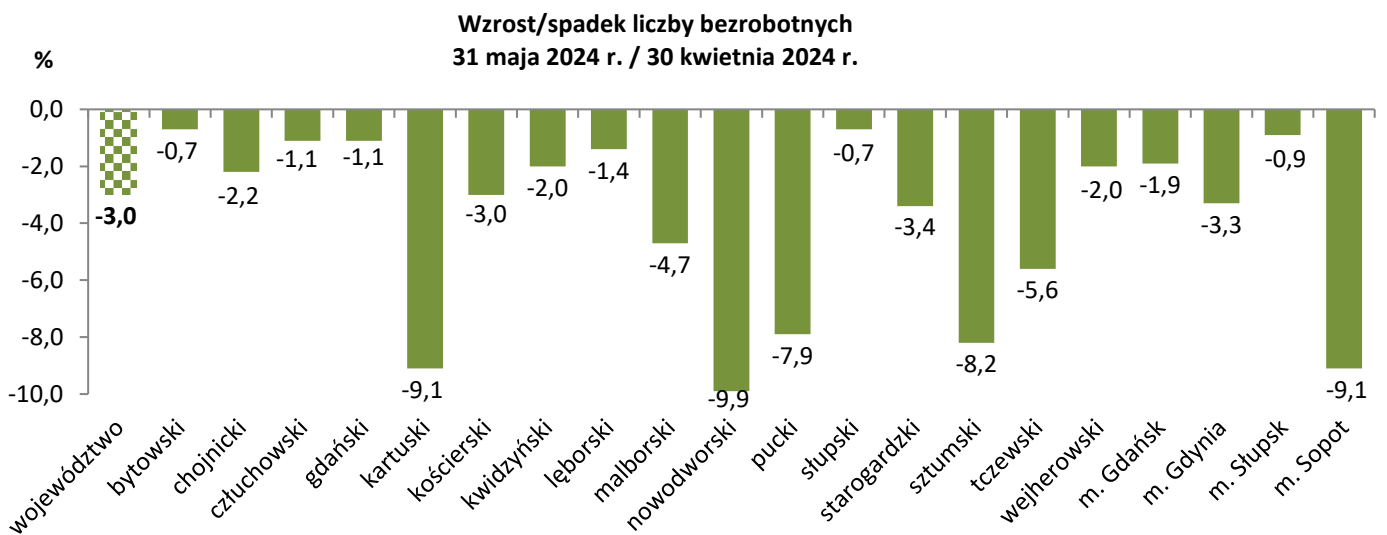
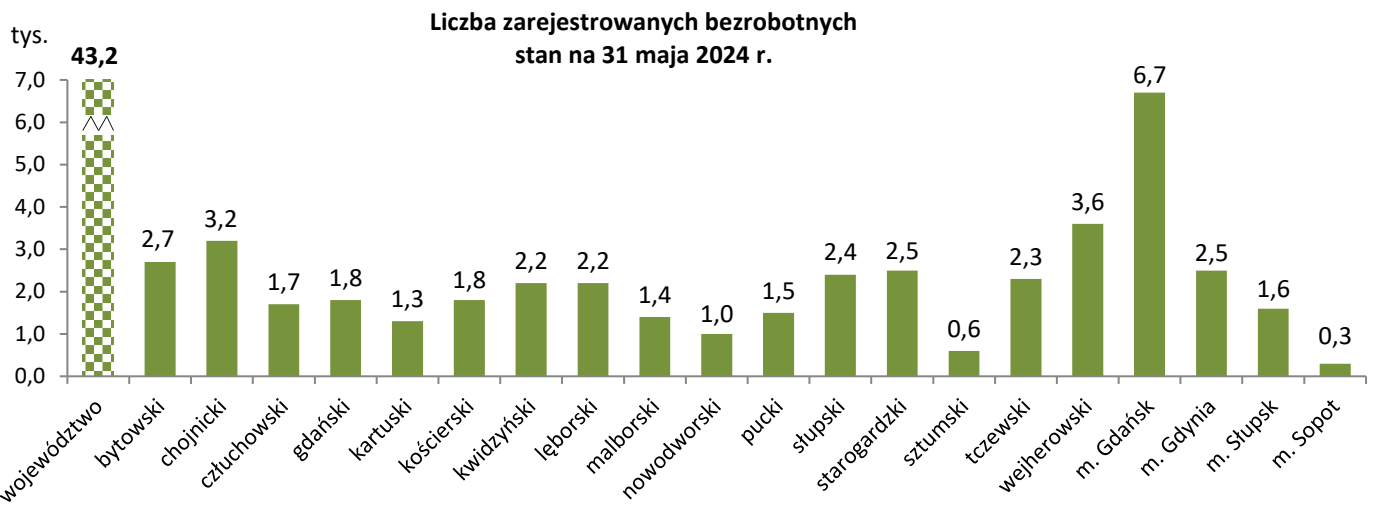
Wzrost/spadek stopy bezrobocia
31 maja 2024 r. / 30 kwietnia 2024 r.



Wzrost/spadek stopy bezrobocia
31 maja 2024 r. / 31 maja 2023 r.

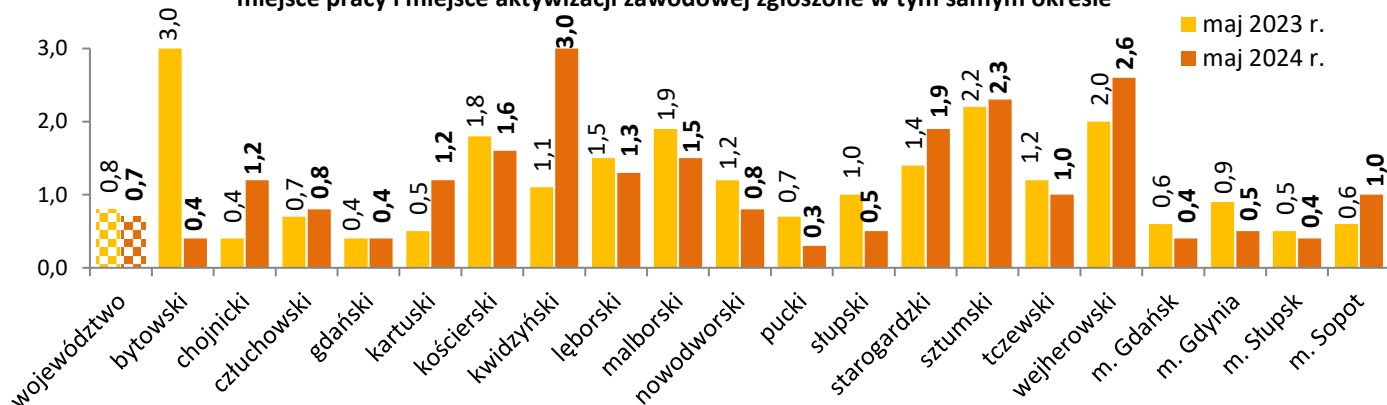


Bezrobotni w województwie pomorskim według powiatów

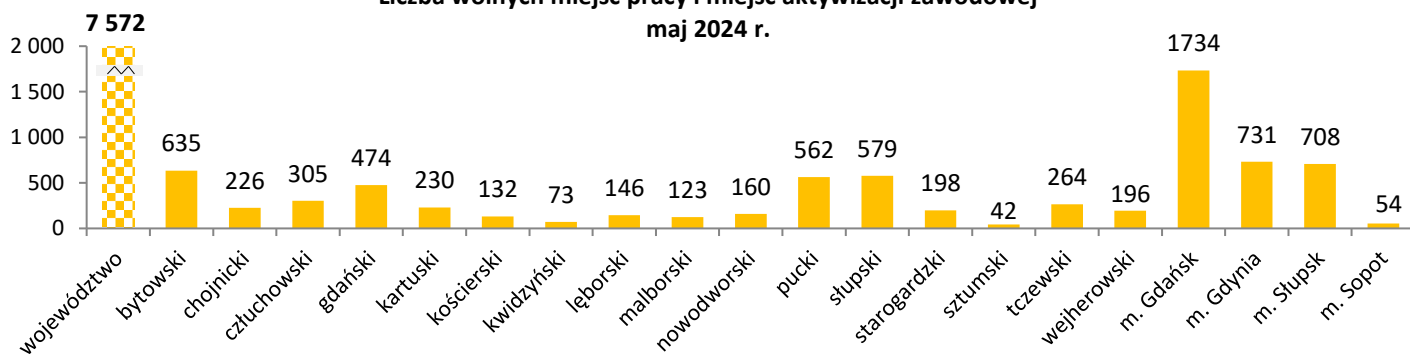


Oferty pracy w województwie pomorskim według powiatów

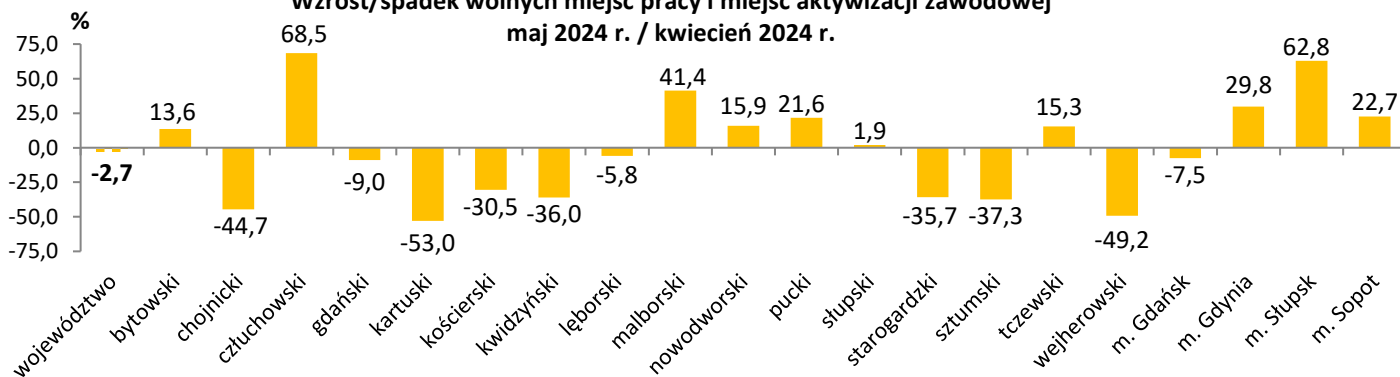
Liczba bezrobotnych zarejestrowanych w powiatowych urzędach pracy przypadająca na 1 wolne miejsce pracy i miejsce aktywizacji zawodowej zgłoszone w tym samym okresie



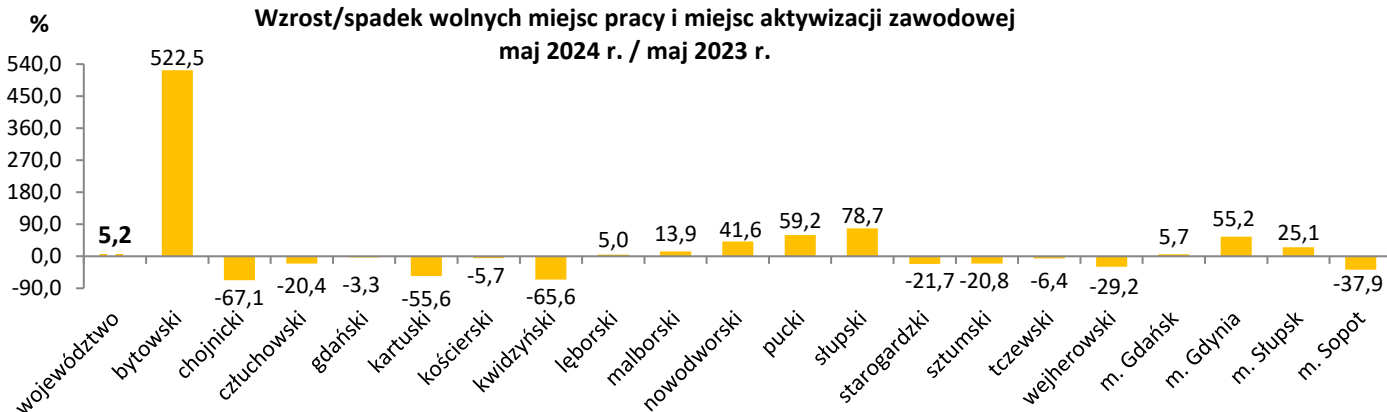
Liczba wolnych miejsc pracy i miejsc aktywizacji zawodowej maj 2024 r.



Wzrost/spadek wolnych miejsc pracy i miejsc aktywizacji zawodowej maj 2024 r. / kwiecień 2024 r.



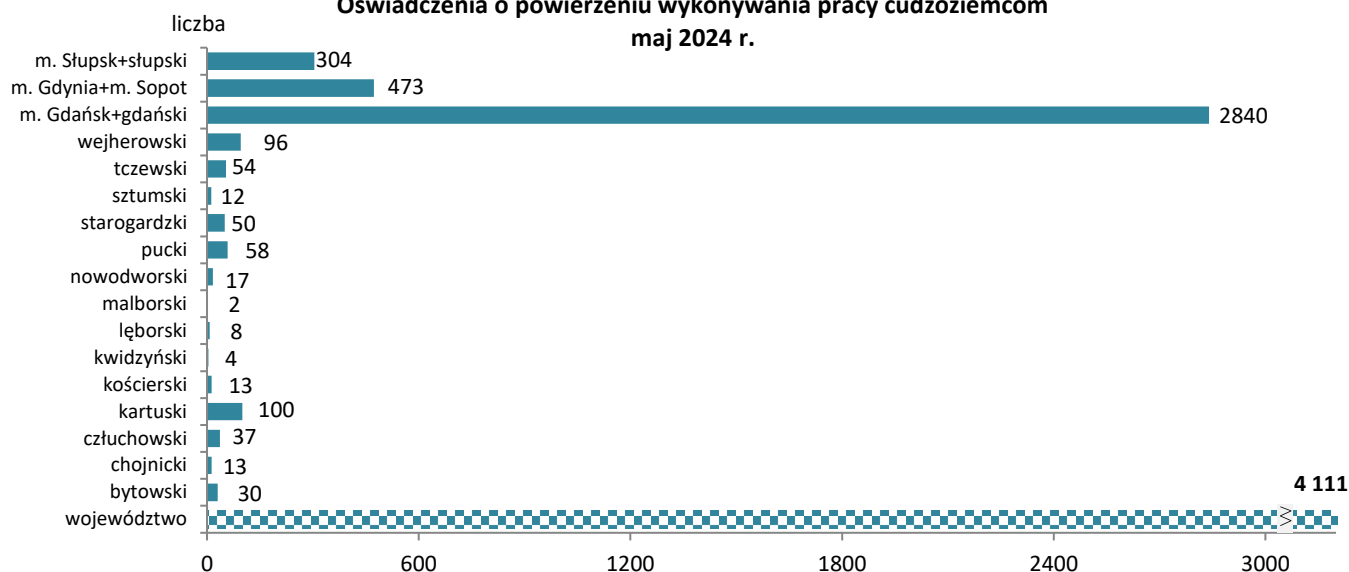
Wzrost/spadek wolnych miejsc pracy i miejsc aktywizacji zawodowej maj 2024 r. / maj 2023 r.



Oświadczenia w województwie pomorskim według powiatów

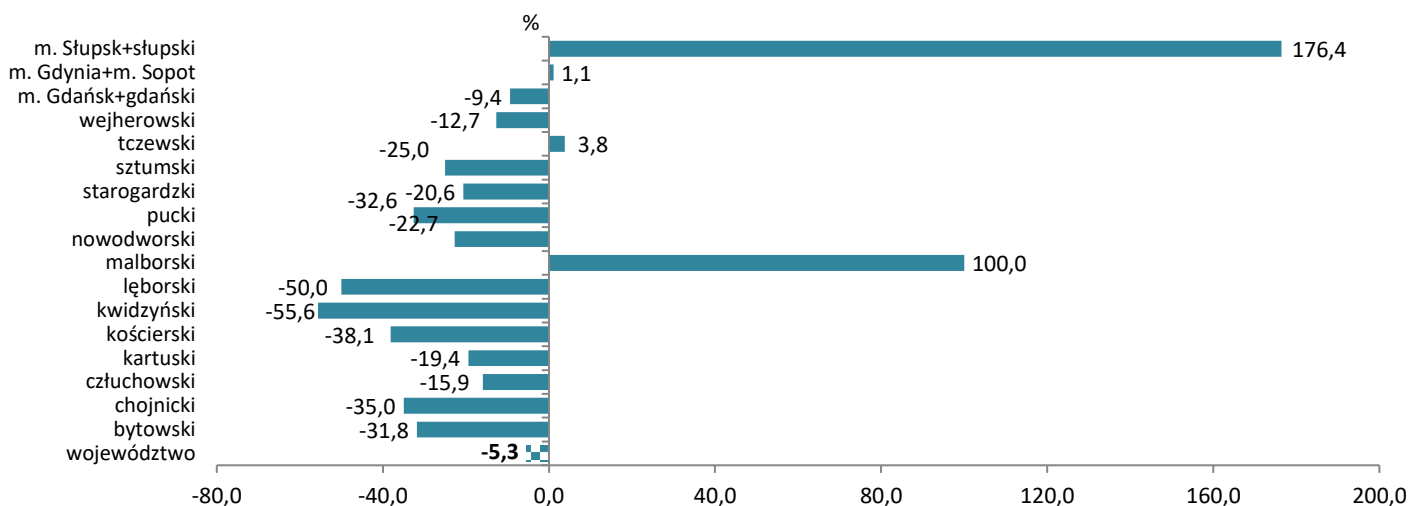
Oświadczenia o powierzeniu wykonywania pracy cudzoziemcom

maj 2024 r.



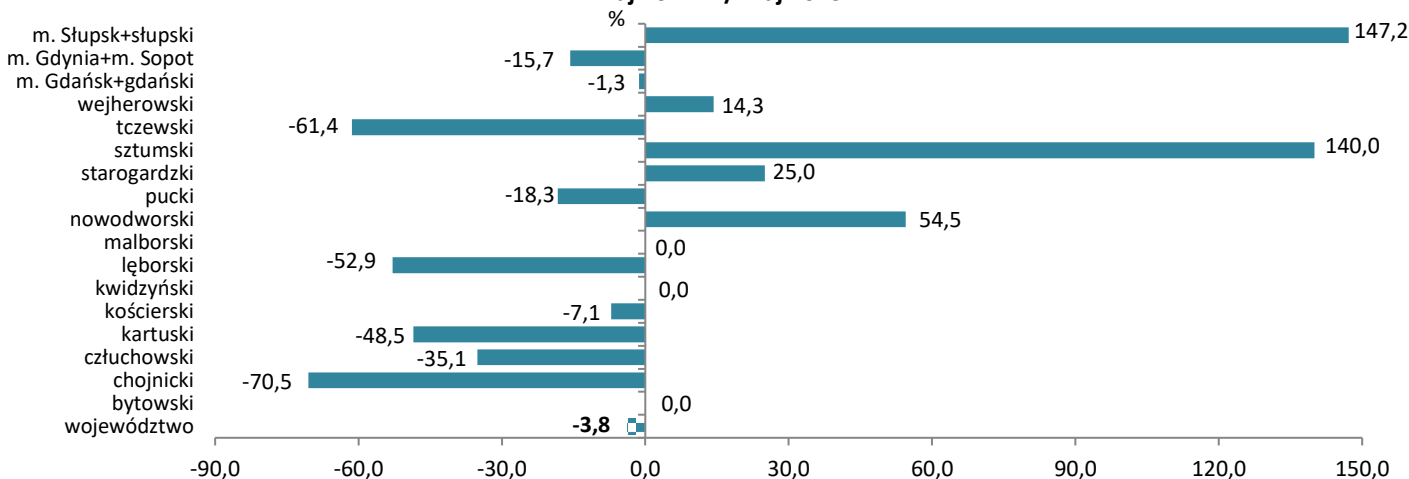
Wzrost/spadek liczby oświadczeń o powierzeniu wykonywania pracy cudzoziemcom

maj 2024 r. / kwiecień 2024 r.



Wzrost/spadek liczby oświadczeń o powierzeniu wykonywania pracy cudzoziemcom

maj 2024 r. / maj 2023 r.



Źródła informacji: badania statystyczne rynku pracy MRIPS-01, dane GUS, dane Centralnego Systemu Analityczno-Raportowego z dnia 17.06.2024 r.

Dane dotyczące cudzoziemców za poszczególne miesiące mogą się różnić ze względu na nowe źródło.