

Stoпа bezrobocia w województwie pomorskim

| Powiat             | Stoпа bezrobocia [%]<br>stan na |                               | wzrost/spadek<br>[pkt. proc.] |
|--------------------|---------------------------------|-------------------------------|-------------------------------|
|                    | 30 kwietnia 2024 r.             | 31 maja 2024 r.<br>(szacunek) |                               |
| bytowski           | 9,1                             | 9,0                           | -0,1                          |
| chojnicki          | 8,8                             | 8,6                           | -0,2                          |
| człuchowski        | 9,7                             | 9,6                           | -0,1                          |
| gdański            | 4,1                             | 4,1                           | 0,0                           |
| kartuski           | 2,6                             | 2,4                           | -0,2                          |
| kościerski         | 7,1                             | 6,9                           | -0,2                          |
| kwidzyński         | 7,5                             | 7,4                           | -0,1                          |
| łęborski           | 10,4                            | 10,3                          | -0,1                          |
| malborski          | 8,7                             | 8,3                           | -0,4                          |
| nowodworski        | 10,8                            | 9,8                           | -1,0                          |
| pucki              | 5,7                             | 5,3                           | -0,4                          |
| słupski            | 7,6                             | 7,6                           | 0,0                           |
| starogardzki       | 5,8                             | 5,6                           | -0,2                          |
| sztumski           | 5,4                             | 5,0                           | -0,4                          |
| tczewski           | 5,9                             | 5,6                           | -0,3                          |
| wejherowski        | 5,4                             | 5,3                           | -0,1                          |
| Gdańsk             | 2,7                             | 2,6                           | -0,1                          |
| Gdynia             | 2,3                             | 2,2                           | -0,1                          |
| Słupsk             | 4,2                             | 4,2                           | 0,0                           |
| Sopot              | 2,1                             | 1,9                           | -0,2                          |
| <b>województwo</b> | <b>4,8</b>                      | <b>4,7</b>                    | <b>-0,1</b>                   |

Źródło: Dane GUS oraz szacunek WUP w Gdańsku.

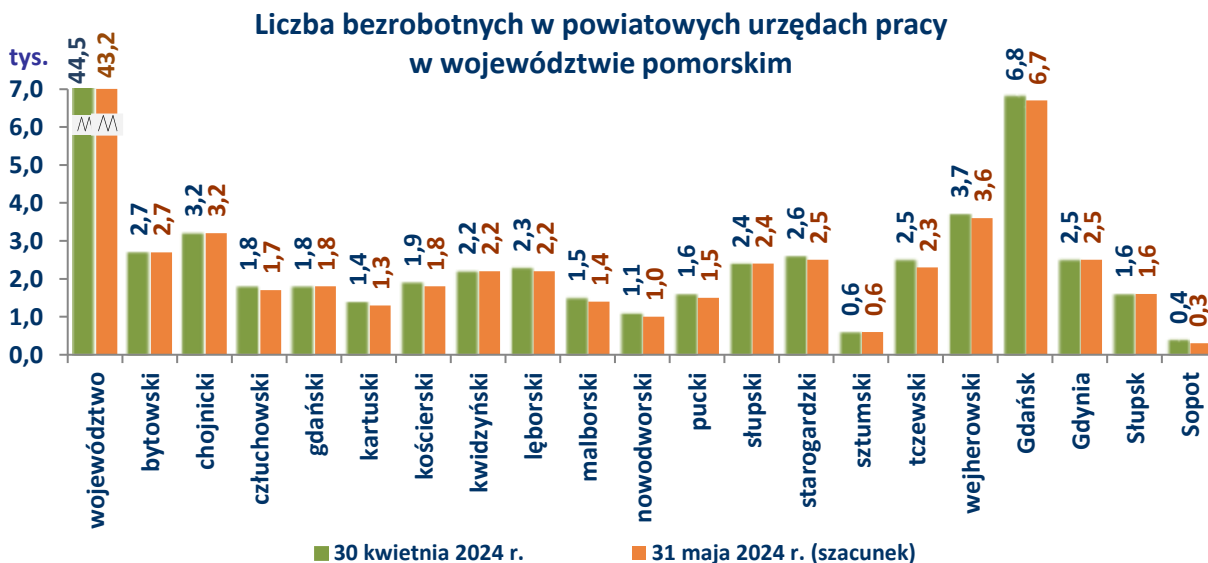
Stoпа bezrobocia

# Rynek pracy

## województwa pomorskiego

Szacunkowe dane o rynku pracy

Maj 2024



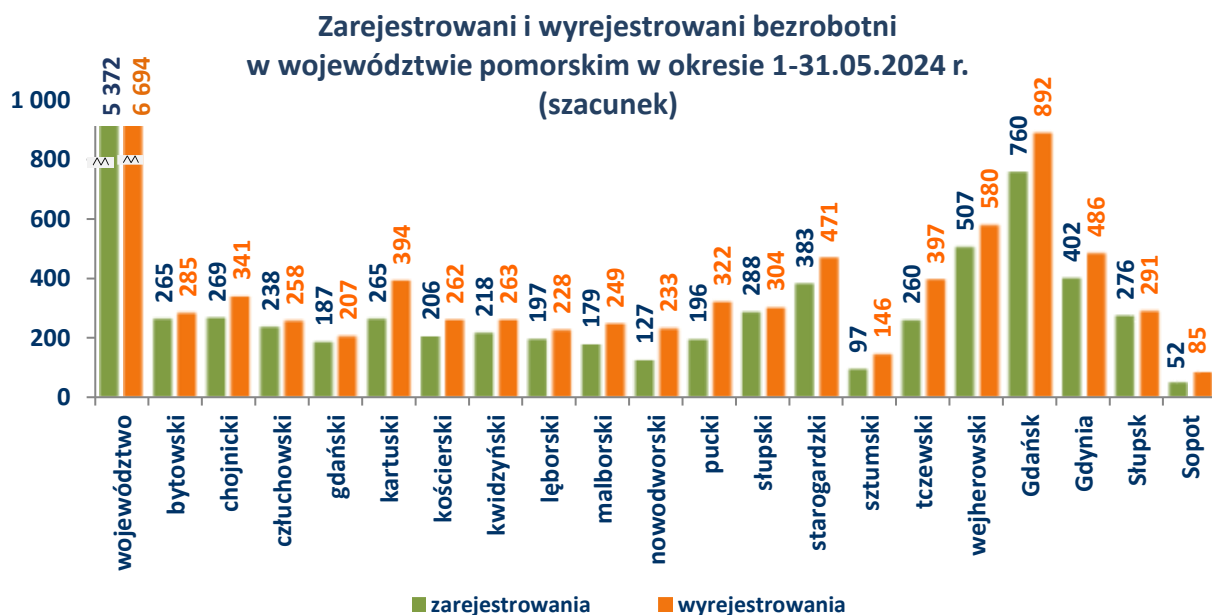
### Bezrobotni w powiatowych urzędach pracy w województwie pomorskim

| Powiat             | Liczba bezrobotnych stan na |                            | wzrost/spadek [liczba osób] | wzrost/spadek [%] |
|--------------------|-----------------------------|----------------------------|-----------------------------|-------------------|
|                    | 30 kwietnia 2024 r.         | 31 maja 2024 r. (szacunek) |                             |                   |
| bytowski           | 2 693                       | 2 673                      | -20                         | -0,7              |
| chojnicki          | 3 223                       | 3 151                      | -72                         | -2,2              |
| człuchowski        | 1 757                       | 1 737                      | -20                         | -1,1              |
| gdański            | 1 805                       | 1 785                      | -20                         | -1,1              |
| kartuski           | 1 423                       | 1 294                      | -129                        | -9,1              |
| kościerski         | 1 880                       | 1 824                      | -56                         | -3,0              |
| kwidzyński         | 2 215                       | 2 170                      | -45                         | -2,0              |
| łęborski           | 2 253                       | 2 222                      | -31                         | -1,4              |
| malborski          | 1 490                       | 1 420                      | -70                         | -4,7              |
| nowodworski        | 1 077                       | 971                        | -106                        | -9,8              |
| pucki              | 1 587                       | 1 461                      | -126                        | -7,9              |
| słupski            | 2 420                       | 2 404                      | -16                         | -0,7              |
| starogardzki       | 2 580                       | 2 492                      | -88                         | -3,4              |
| sztumski           | 599                         | 550                        | -49                         | -8,2              |
| tczewski           | 2 460                       | 2 323                      | -137                        | -5,6              |
| wejherowski        | 3 716                       | 3 643                      | -73                         | -2,0              |
| Gdańsk             | 6 849                       | 6 717                      | -132                        | -1,9              |
| Gdynia             | 2 538                       | 2 454                      | -84                         | -3,3              |
| Słupsk             | 1 586                       | 1 571                      | -15                         | -0,9              |
| Sopot              | 363                         | 330                        | -33                         | -9,1              |
| <b>województwo</b> | <b>44 514</b>               | <b>43 192</b>              | <b>-1 322</b>               | <b>-3,0</b>       |

Źródło: Sprawozdanie o rynku pracy MRiPS-01.

Bezrobotni





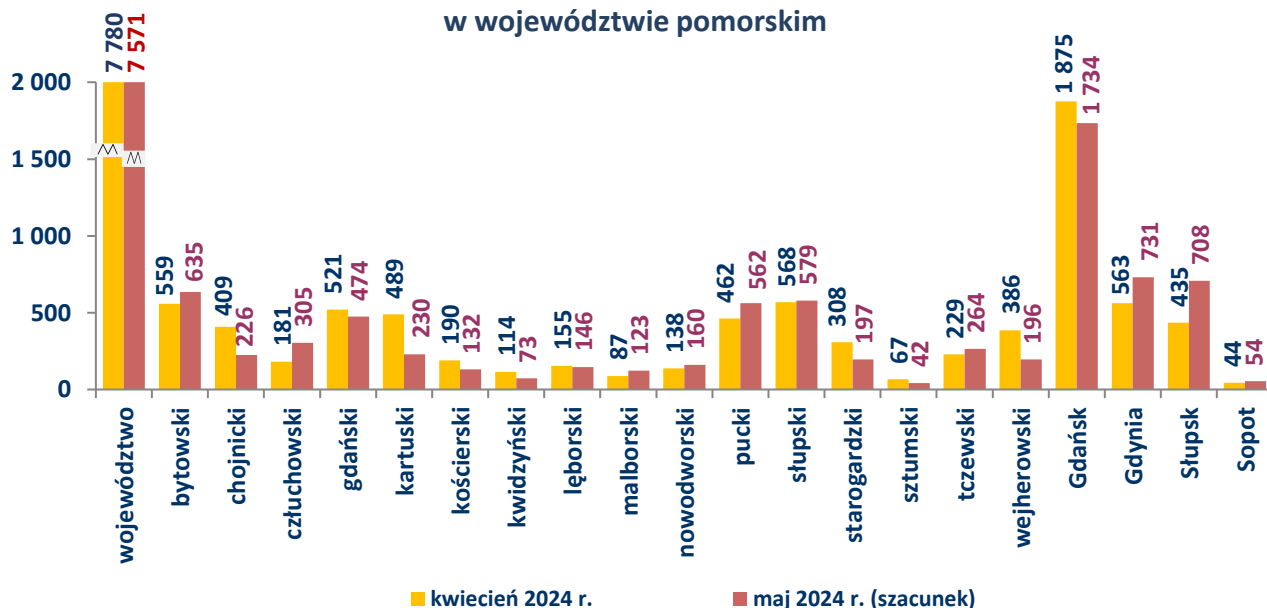
**Zarejestrowani i wyrejestrowani bezrobotni w powiatowych urzędach pracy  
województwa pomorskiego**

| Powiat             | Bezrobotni zarejestrowani w okresie |                        | Osoby wyłączone z ewidencji bezrobotnych w okresie |                        |
|--------------------|-------------------------------------|------------------------|--|------------------------|
|                    | kwiecień 2024 r.                    | maj 2024 r. (szacunek) | kwiecień 2024 r.                                   | maj 2024 r. (szacunek) |
| bytowski           | 285                                 | 265                    | 400  | 285                    |
| chojnicki          | 389                                 | 269                    | 414  | 341                    |
| człuchowski        | 253                                 | 238                    | 273  | 258                    |
| gdański            | 206                                 | 187                    | 208  | 207                    |
| kartuski           | 290                                 | 265                    | 486  | 394                    |
| kościerski         | 217                                 | 206                    | 305  | 262                    |
| kwidzyński         | 318                                 | 218                    | 396  | 263                    |
| łęborski           | 247                                 | 197                    | 321  | 228                    |
| malborski          | 214                                 | 179                    | 266  | 249                    |
| nowodworski        | 151                                 | 127                    | 244  | 233                    |
| pucki              | 250                                 | 196                    | 386  | 322                    |
| słupski            | 261                                 | 288                    | 370  | 304                    |
| starogardzki       | 393                                 | 383                    | 485  | 471                    |
| sztumski           | 119                                 | 97                     | 150  | 146                    |
| tczewski           | 342                                 | 260                    | 423  | 397                    |
| wejherowski        | 540                                 | 507                    | 700  | 580                    |
| Gdańsk             | 887                                 | 760                    | 810  | 892                    |
| Gdynia             | 455                                 | 402                    | 453  | 486                    |
| Słupsk             | 285                                 | 276                    | 295  | 291                    |
| Sopot              | 54                                  | 52                     | 49   | 85                     |
| <b>województwo</b> | <b>6 156</b>                        | <b>5 372</b>           | <b>7 434</b>                                       | <b>6 694</b>           |

Źródło: Sprawozdanie o rynku pracy MRIPS-01.

Bezrobotni

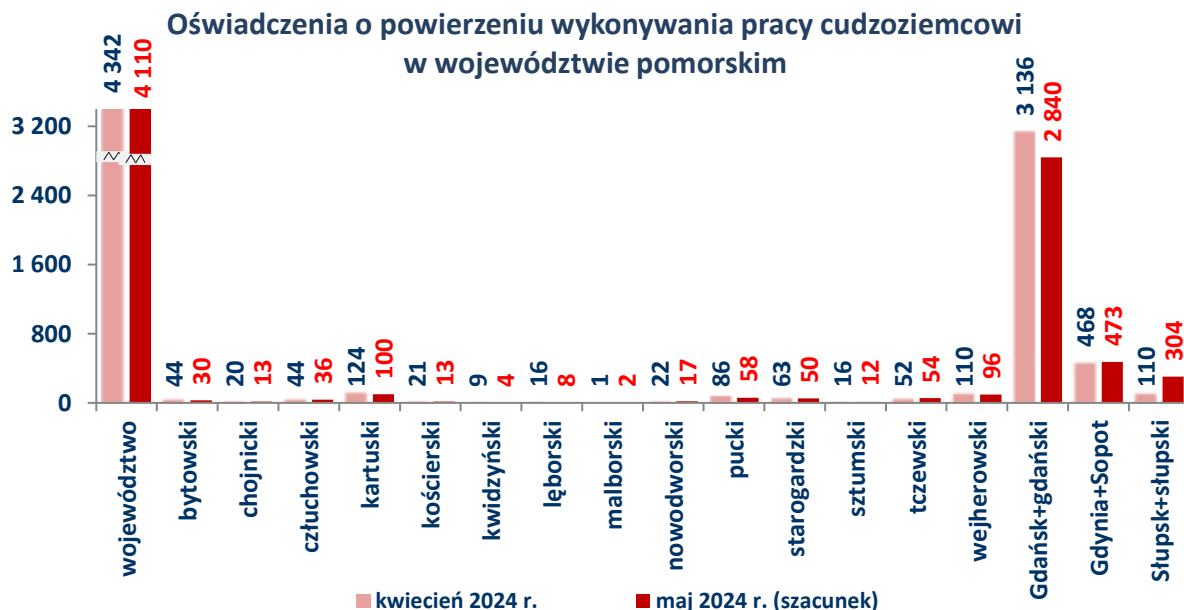
### Wolne miejsca pracy i miejsc aktywizacji zawodowej w województwie pomorskim



### Wolne miejsca pracy i miejsca aktywizacji zawodowej zgłoszone do powiatowych urzędów pracy w województwie pomorskim

| Powiat             | Wolne miejsca pracy i miejsca aktywizacji zawodowej w okresie |                        | wzrost/spadek [liczba miejsc pracy] | wzrost/spadek [%] |
|--------------------|---|------------------------|-------------------------------------|-------------------|
|                    | kwiecień 2024 r.  | maj 2024 r. (szacunek) |                                     |                   |
| bytowski           | 559   | 635                    | 76                                  | 13,6              |
| chojnicki          | 409   | 226                    | -183                                | -44,7             |
| człuchowski        | 181   | 305                    | 124                                 | 68,5              |
| gdański            | 521   | 474                    | -47                                 | -9,0              |
| kartuski           | 489   | 230                    | -259                                | -53,0             |
| kościerski         | 190   | 132                    | -58                                 | -30,5             |
| kwidzyński         | 114   | 73                     | -41                                 | -36,0             |
| łęborski           | 155   | 146                    | -9                                  | -5,8              |
| malborski          | 87  | 123                    | 36                                  | 41,4              |
| nowodworski        | 138   | 160                    | 22                                  | 15,9              |
| pucki              | 462   | 562                    | 100                                 | 21,6              |
| słupski            | 568   | 579                    | 11                                  | 1,9               |
| starogardzki       | 308   | 197                    | -111                                | -36,0             |
| sztumski           | 67  | 42                     | -25                                 | -37,3             |
| tczewski           | 229   | 264                    | 35                                  | 15,3              |
| wejherowski        | 386   | 196                    | -190                                | -49,2             |
| Gdańsk             | 1 875   | 1 734                  | -141                                | -7,5              |
| Gdynia             | 563   | 731                    | 168                                 | 29,8              |
| Słupsk             | 435   | 708                    | 273                                 | 62,8              |
| Sopot              | 44  | 54                     | 10                                  | 22,7              |
| <b>województwo</b> | <b>7 780</b>  | <b>7 571</b>           | <b>-209</b>                         | <b>-2,7</b>       |

Źródło: Sprawozdanie o rynku pracy MRIPS-01.

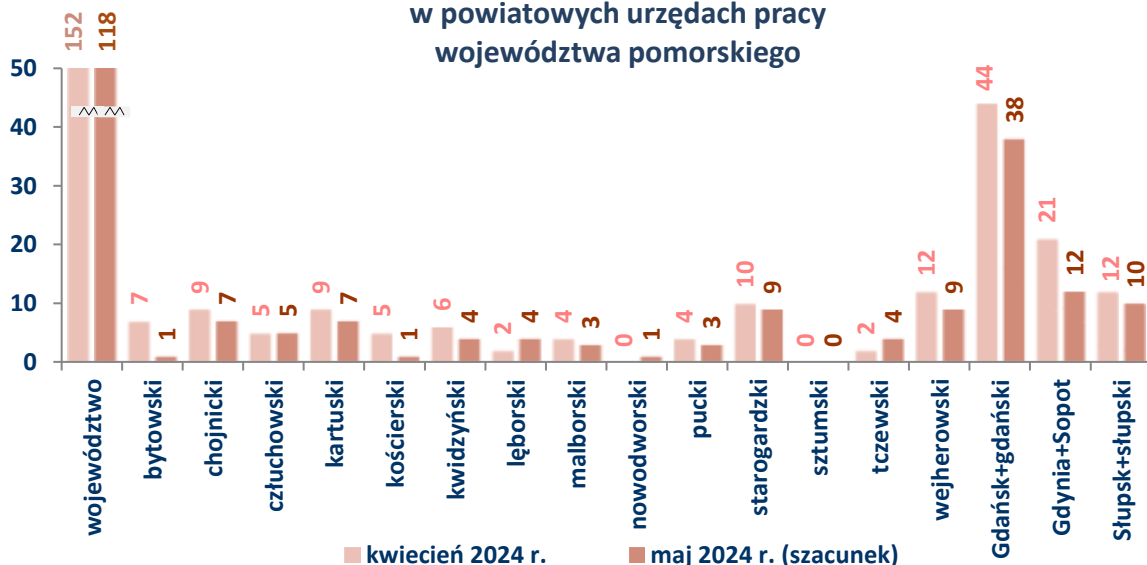


Oświadczenia o powierzeniu wykonywania pracy cudzoziemcowi wpisane do ewidencji powiatowych urzędów pracy województwa pomorskiego

| Powiat                  | Liczba oświadczeń o powierzeniu wykonywania pracy cudzoziemcowi wpisanych do ewidencji PUP w okresie |                        |
|-------------------------|--|------------------------|
|                         | kwiecień 2024 r.   | maj 2024 r. (szacunek) |
| bytowski                | 44   | 30                     |
| chojnicki               | 20   | 13                     |
| człuchowski             | 44   | 36                     |
| kartuski                | 124  | 100                    |
| kościerski              | 21   | 13                     |
| kwidzyński              | 9  | 4                      |
| łęborski                | 16   | 8                      |
| malborski               | 1  | 2                      |
| nowodworski             | 22   | 17                     |
| pucki                   | 86   | 58                     |
| starogardzki            | 63   | 50                     |
| sztumski                | 16   | 12                     |
| tczewski                | 52   | 54                     |
| wejherowski             | 110  | 96                     |
| Gdańsk + powiat gdański | 3 136  | 2 840                  |
| Gdynia + Sopot          | 468  | 473                    |
| Słupsk + powiat słupski | 110  | 304                    |
| <b>województwo</b>      | <b>4 342</b>   | <b>4 110</b>           |

Źródło: CeSAR, dostęp z dnia 3.06.2024 r.

Liczba obywateli Ukrainy zarejestrowanych jako bezrobotni w powiatowych urzędach pracy województwa pomorskiego

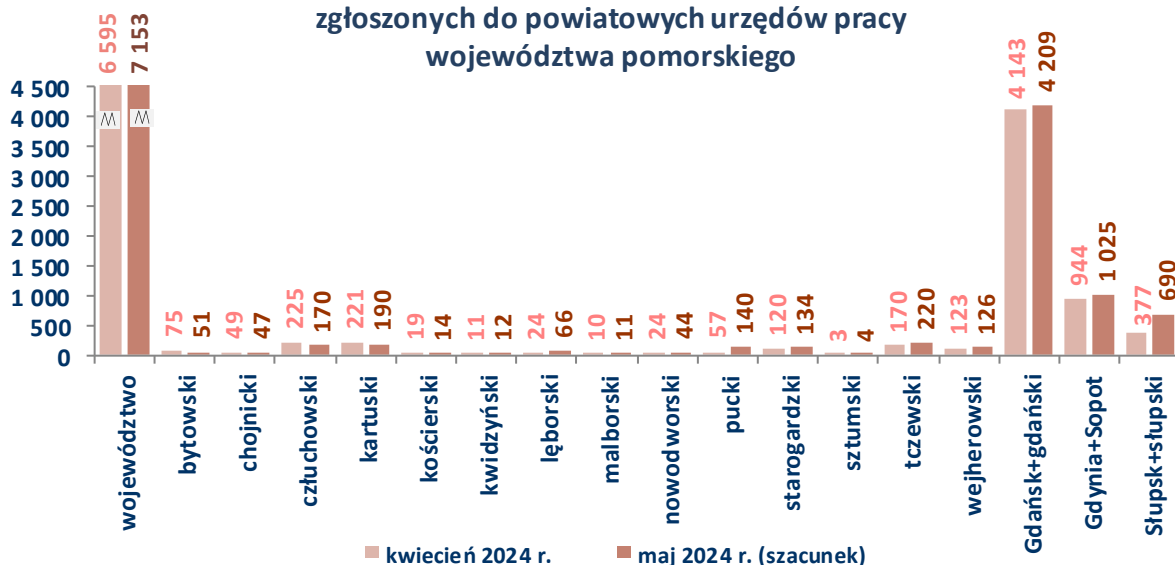


Zarejestrowani jako bezrobotni obywatele Ukrainy w powiatowych urzędach pracy województwa pomorskiego

| Powiat                  | Zarejestrowani jako bezrobotni obywatele Ukrainy w powiatowych urzędach pracy województwa pomorskiego w okresie |                        |
|-------------------------|---|------------------------|
|                         | kwiecień 2024 r.  | maj 2024 r. (szacunek) |
| bytowski                | 7   | 1                      |
| chojnicki               | 9   | 7                      |
| człuchowski             | 5   | 5                      |
| kartuski                | 9   | 7                      |
| kościerski              | 5   | 1                      |
| kwidziński              | 6   | 4                      |
| łęborski                | 2   | 4                      |
| malborski               | 4   | 3                      |
| nowodworski             | 0   | 1                      |
| pucki                   | 4   | 3                      |
| starogardzki            | 10  | 9                      |
| sztumski                | 0   | 0                      |
| tczewski                | 2   | 4                      |
| wejherowski             | 12  | 9                      |
| Gdańsk + powiat gdański | 44  | 38                     |
| Gdynia + Sopot          | 21  | 12                     |
| Słupsk + powiat słupski | 12  | 10                     |
| <b>województwo</b>      | <b>152</b>  | <b>118</b>             |

Źródło: CeSAR, dostęp z dnia 3.06.2024 r.

Liczba powiadomień o powierzeniu pracy obywatelom Ukrainy zgłoszonych do powiatowych urzędów pracy województwa pomorskiego



Powiadomienia o powierzeniu pracy obywatelom Ukrainy zgłoszone do powiatowych urzędów pracy województwa pomorskiego

| Powiat                  | Liczba powiadomień o powierzeniu pracy obywatelom Ukrainy zgłoszonych do powiatowych urzędów pracy województwa pomorskiego w okresie |                        |
|-------------------------|--|------------------------|
|                         | kwiecień 2024 r.   | maj 2024 r. (szacunek) |
| bytowski                | 75   | 51                     |
| chojnicki               | 49   | 47                     |
| człuchowski             | 225  | 170                    |
| kartuski                | 221  | 190                    |
| kościerski              | 19   | 14                     |
| kwidziński              | 11   | 12                     |
| łęborski                | 24   | 66                     |
| malborski               | 10   | 11                     |
| nowodworski             | 24   | 44                     |
| pucki                   | 57   | 140                    |
| starogardzki            | 120  | 134                    |
| sztumski                | 3  | 4                      |
| tczewski                | 170  | 220                    |
| wejherowski             | 123  | 126                    |
| Gdańsk + powiat gdański | 4 143  | 4 209                  |
| Gdynia + Sopot          | 944  | 1 025                  |
| Słupsk + powiat słupski | 377  | 690                    |
| <b>województwo</b>      | <b>6 595</b>   | <b>7 153</b>           |

Źródło: CeSAR, dostęp z dnia 3.06.2024 r.

Gdańsk, 10 czerwca 2024 r.