



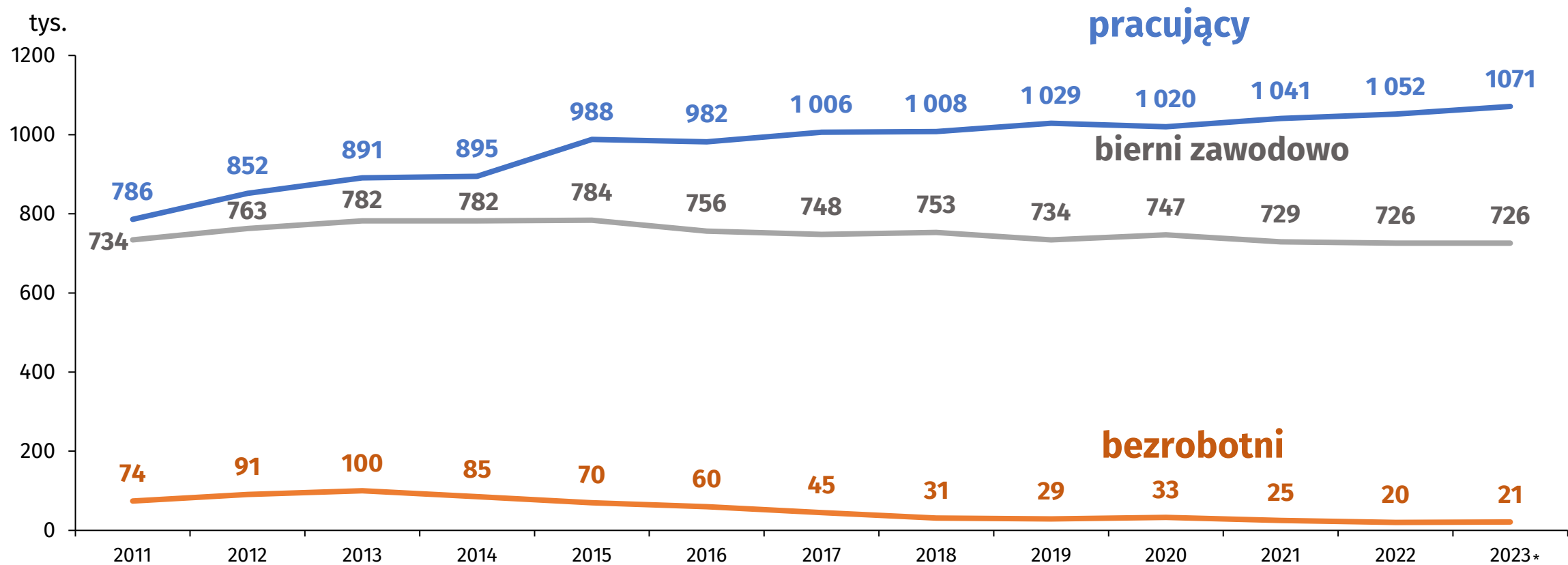
Sytuacja na pomorskim rynku pracy

Pomorskie Obserwatorium Rynku Pracy

Wydział Współpracy i Analiz
Wojewódzki Urząd Pracy w Gdańsku

03.06.2024 r.

Zasoby pracy w województwie pomorskim wg BAEL



Aktywni zawodowo to pracujący i bezrobotni

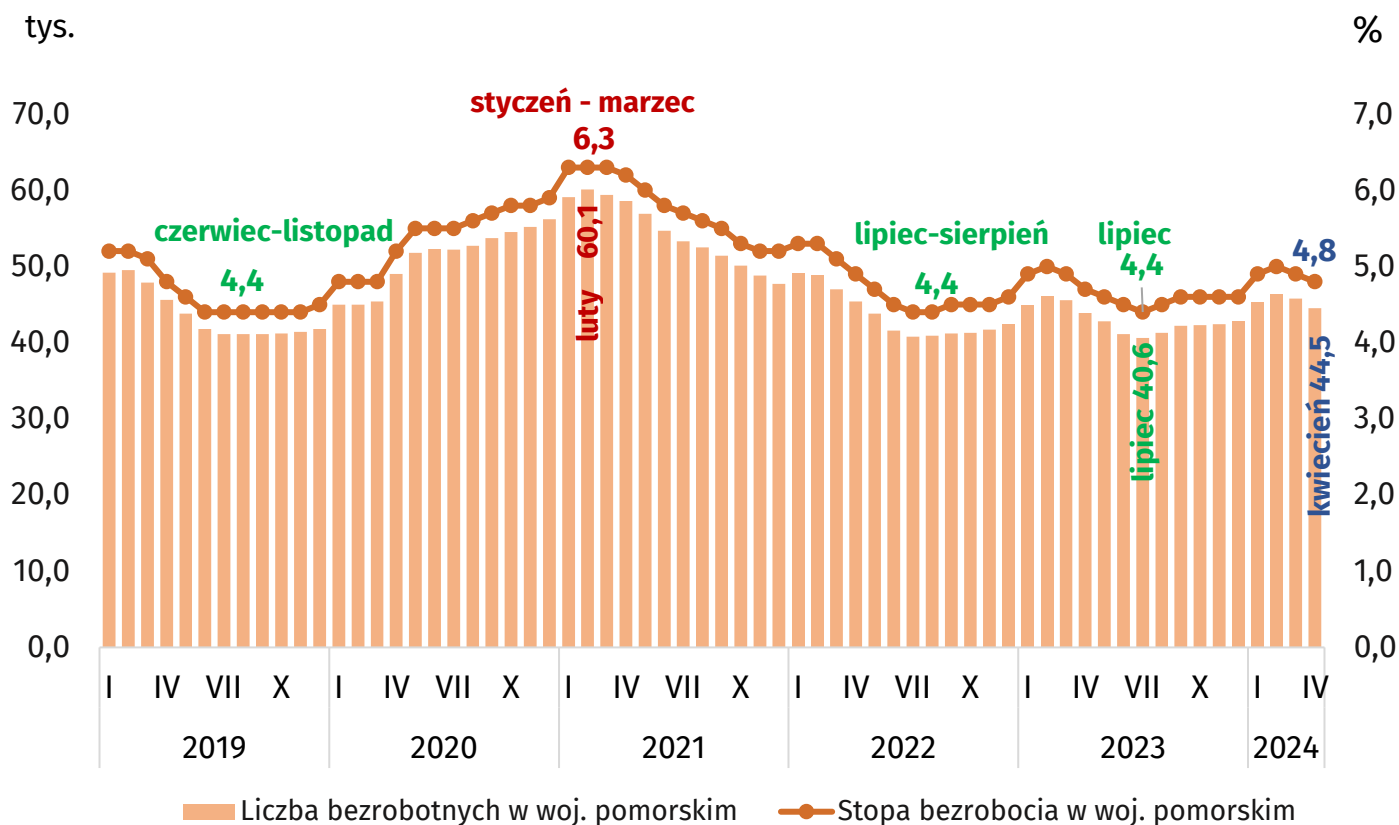
Wojewódzki Urząd Pracy
w Gdańsku



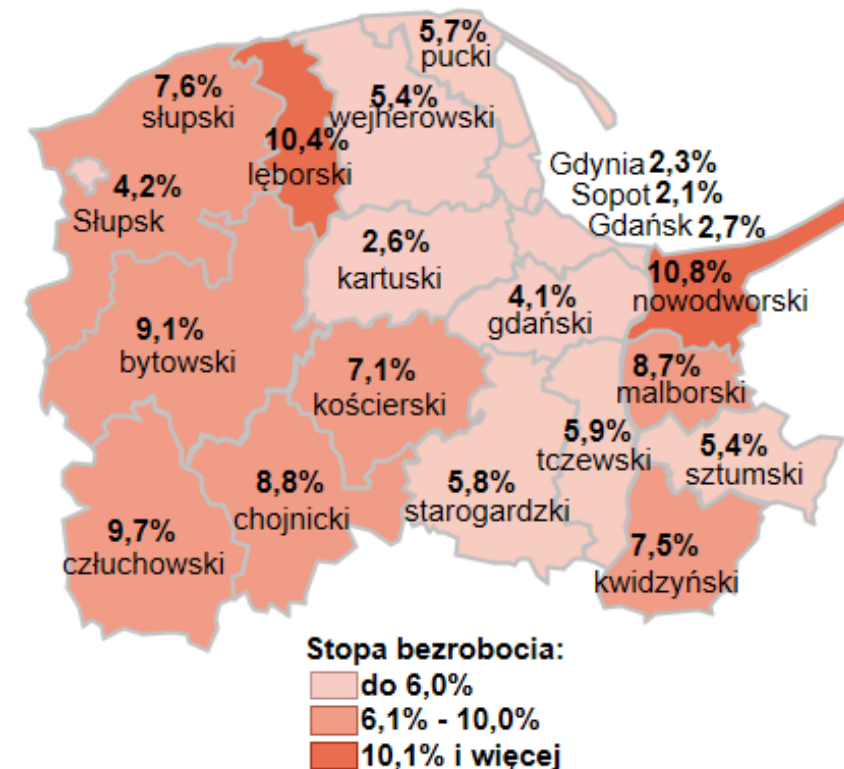
Jednostka Samorządu
Województwa Pomorskiego

*dane za 2023 r. wyliczenia WUP na podstawie danych kwartalnych

Bezrobocie rejestrowane w województwie pomorskim - stan na koniec miesiąca



Stopa bezrobocia rejestrowanego w kwietniu 2024 r.



województwo pomorskie – 4,8%
Polska – 5,1%

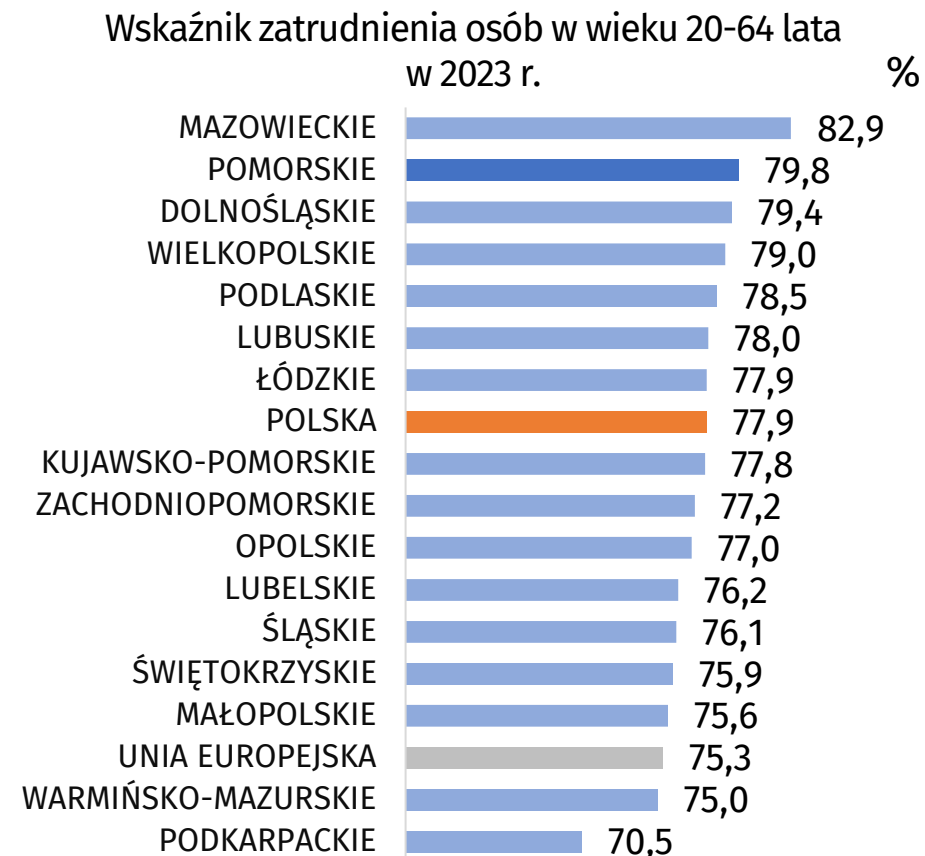
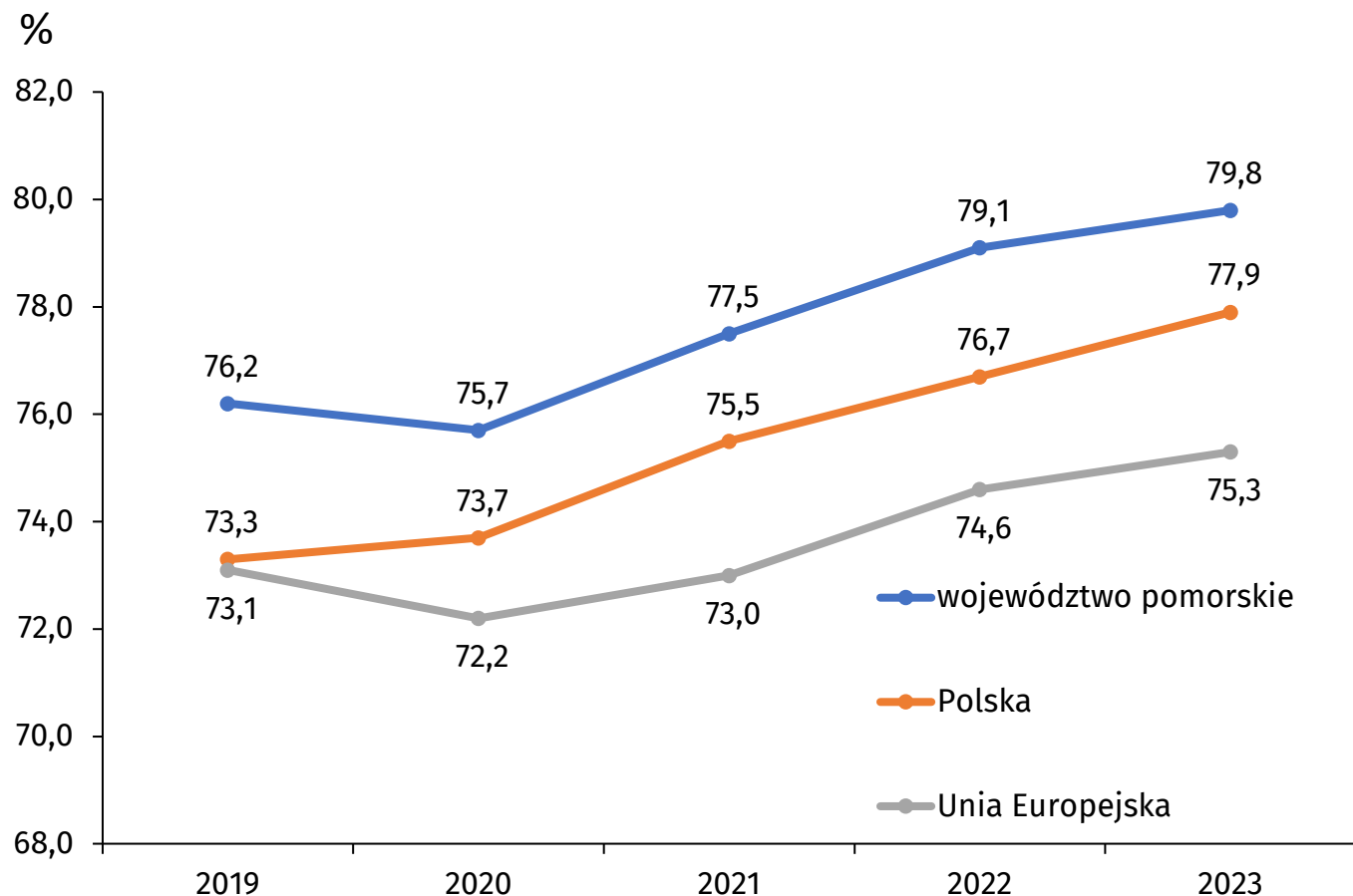
Wojewódzki Urząd Pracy
w Gdańsku



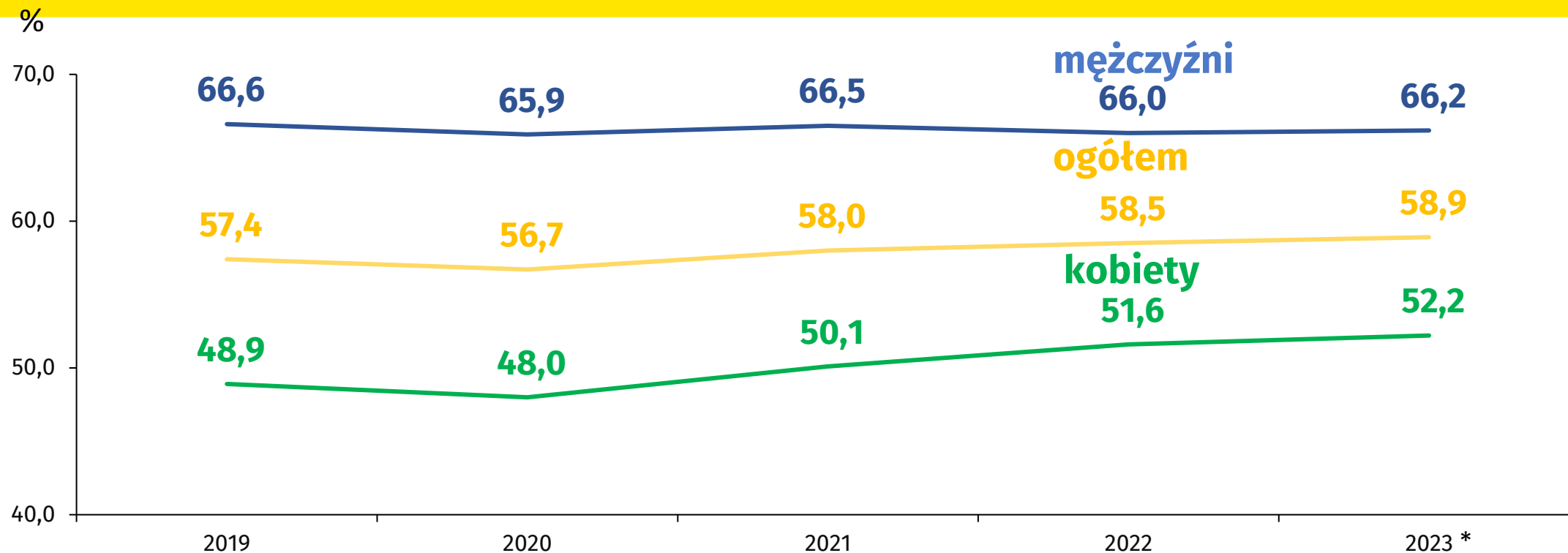
Jednostka Samorządu
Województwa Pomorskiego

Źródło: Sprawozdanie o rynku pracy MRiPS-01 i GUS.

Wskaźnik zatrudnienia osób w wieku 20-64 lata



Wskaźnik zatrudnienia w wieku 15-89 lat wg BAEL w województwie pomorskim



Wskaźnik zatrudnienia jest to udział pracujących w ogólnej liczbie ludności



Pracujący w gospodarce narodowej w województwie pomorskim - stan na 31 grudnia 2023 r.



Pracujący ogółem

928,0 tys. osób



PRACOWNICY NAJEMNI

740,3 tys. osób

79,8%

pracujących ogółem

PRACUJĄCY NA WŁASNY RACHUNEK*

186,3 tys. osób

20,1%

pracujących ogółem

*łącznie z pomagającymi członkami rodziny



KOBIETY



440,5 tys. osób

47,5%

pracujących ogółem

MĘŻCZYŹNI



487,4 tys. osób

52,5%

pracujących ogółem

EMERYCI I RENCIŚCI



49,4 tys. osób

5,3%

pracujących ogółem



NIEPEŁNOSPRAWNI

41,3 tys. osób

4,4%

pracujących ogółem



CUDZOZIEMCY

37,9 tys. osób

4,1%

pracujących ogółem




Zatrudnianie cudzoziemców

Wojewódzki Urząd Pracy
w Gdańsku

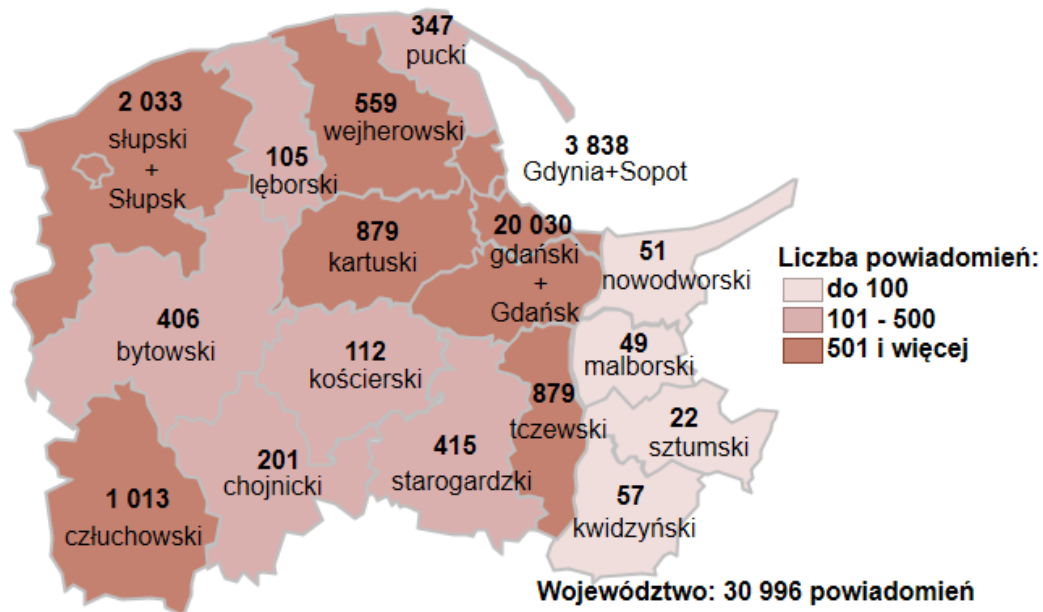


Jednostka Samorządu
Województwa Pomorskiego



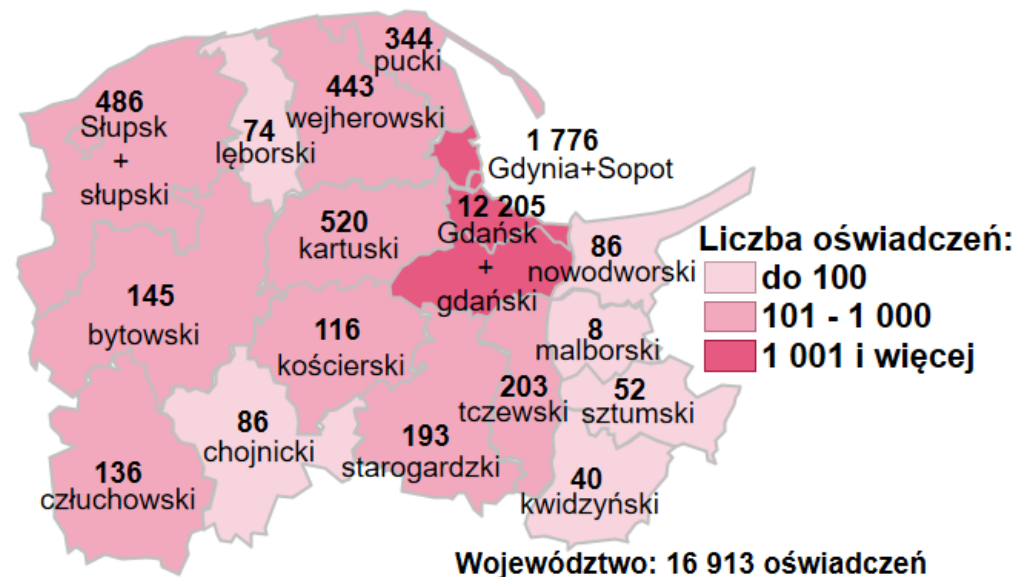
Cudzoziemcy, których praca została zalegalizowana za pośrednictwem powiatowych urzędów pracy województwa pomorskiego – w okresie styczeń-kwiecień 2024 r.

Powiadomienia o powierzeniu pracy obywatelom Ukrainy na mocy specustawy dotyczącej obywateli Ukrainy



Trójmiasto i powiat gdański – 23,9 tys. (77%)

Oświadczenia o powierzeniu wykonywania pracy cudzoziemcowi wpisane do ewidencji oświadczeń przez powiatowe urzędy pracy



Trójmiasto i powiat gdański – 14,0 tys. (83%)

Oświadczenia o powierzeniu wykonywania pracy wpisane są do ewidencji przez powiatowe urzędy pracy dla obywateli **Republiki Armenii, Republiki Białorusi, Republiki Mołdawii, Gruzji i Ukrainy** bez konieczności uzyskania zezwolenia na pracę.

Na mocy rozporządzenia Ministra Rodziny i Polityki Społecznej od 28.10.2022 r. pracodawcy **nie mają możliwości złożenia oświadczenia** o powierzeniu wykonywania pracy cudzoziemcowi w celu zatrudnienia **obywatela Rosji**.

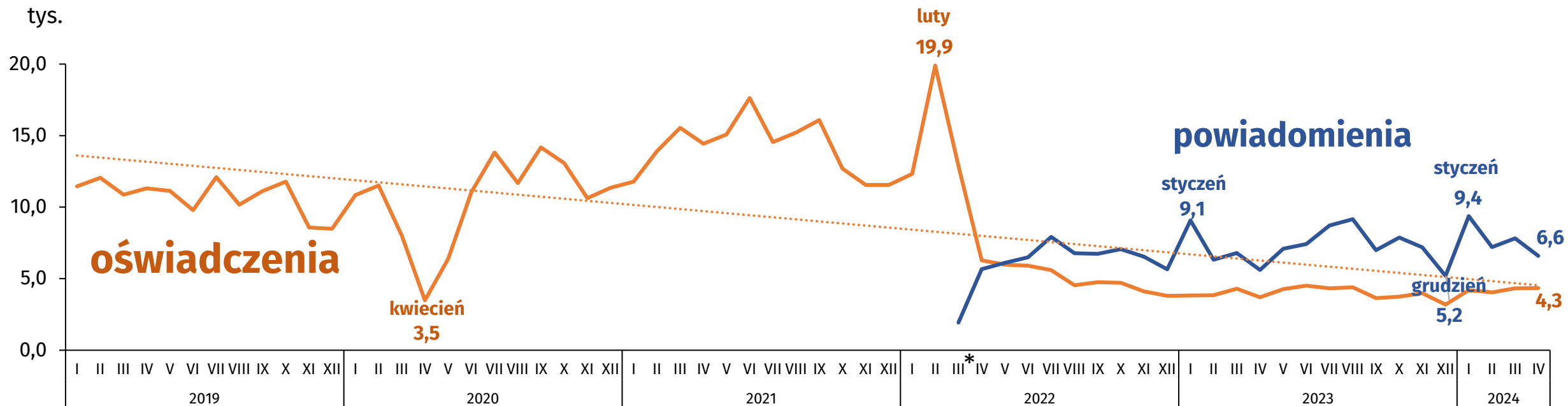
Źródło: CESAR, dostęp z dnia 16.05.2024 r.

Wojewódzki Urząd Pracy
w Gdańsku

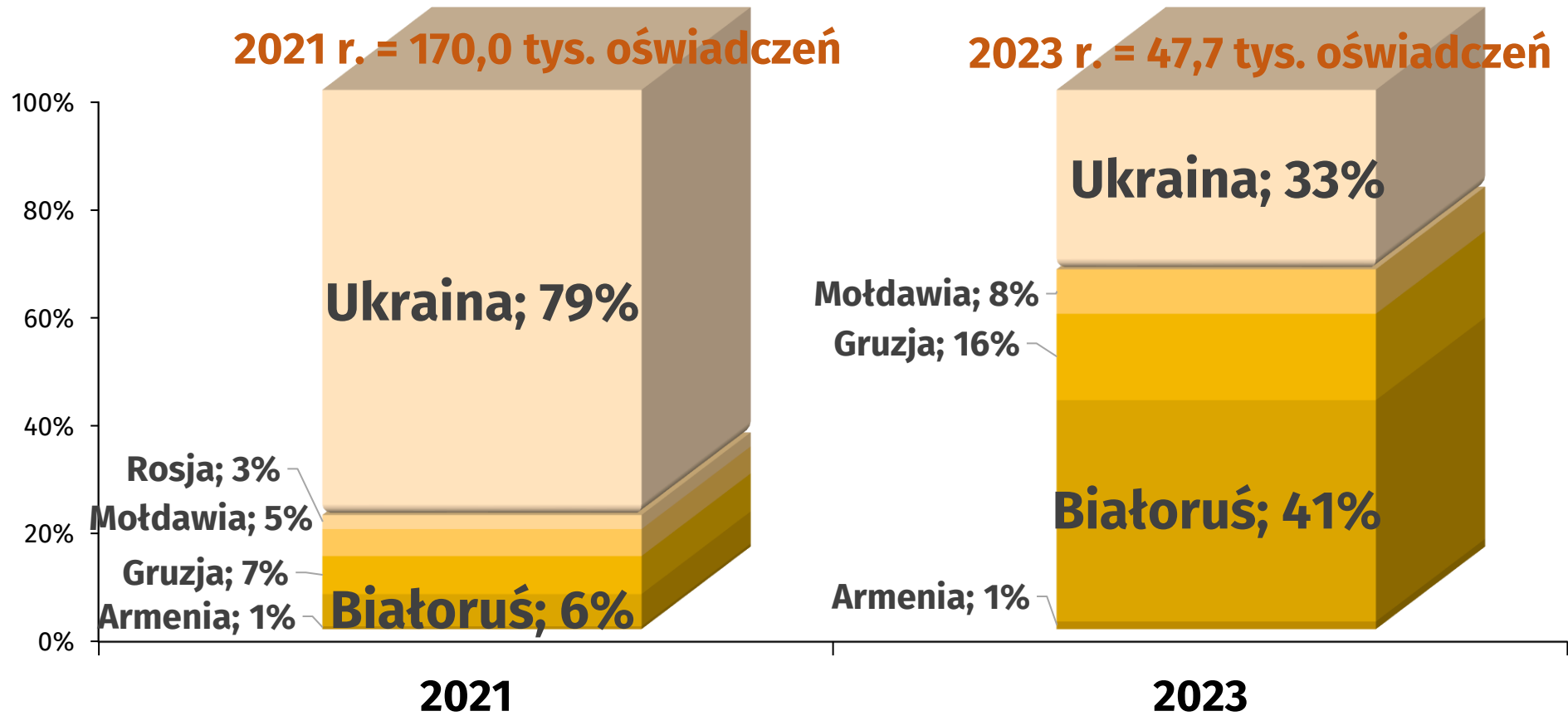


Jednostka Samorządu
Województwa Pomorskiego

Liczba oświadczeń i liczba powiadomień zgłoszonych do powiatowych urzędów pracy województwa pomorskiego



Struktura oświadczeń o powierzeniu wykonywania pracy cudzoziemcom - wg narodowości



Cudzoziemcy wg narodowości w województwie pomorskim - w okresie styczeń – kwiecień 2024 roku

Oświadczenia o powierzeniu wykonywania pracy cudzoziemcom

Białoruś	39%
Ukraina	32%
Gruzja	19%
Mołdawia	8%
Armenia	1%

Zezwolenia na pracę sezonową

Filipiny	21%
Kolumbia	21%
Ukraina	17%
Gruzja	7%
Nepal	5%
Indonezja	4%
Mołdawia	4%
Uzbekistan	4%
Argentyna	3%
Indie	3%
Azerbejdżan	2%
Białoruś	2%
Kazachstan	2%
pozostałe	8%

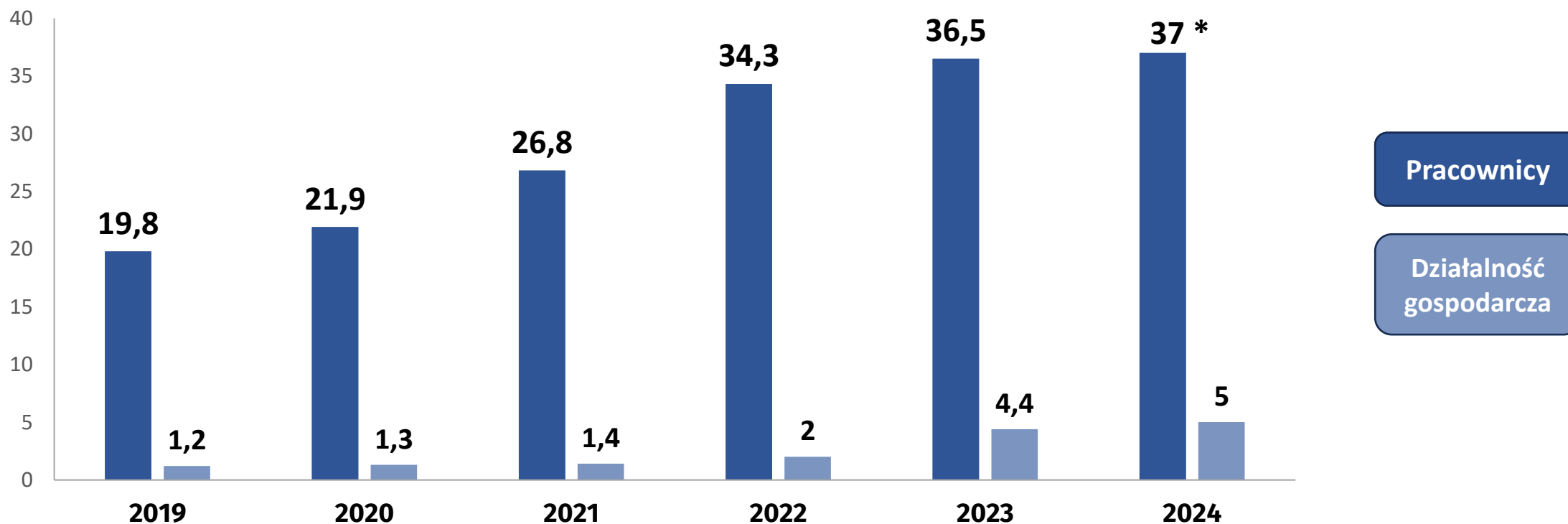
Zezwolenia na pracę

Bangladesz	12%
Kolumbia	11%
Indie	9%
Nepal	9%
Turkmenistan	8%
Uzbekistan	7%
Turcja	6%
Filipiny	6%
Kazachstan	4%
Wietnam	4%
Indonezja	3%
Zimbabwe	3%
Pakistan	2%
Ukraina	2%
Azerbejdżan	2%
pozostałe	9%



Cudzoziemcy w systemie ZUS na Pomorzu

Liczba cudzoziemców zgłoszonych do ZUS na terenie województwa pomorskiego według siedziby płatnika, stan na koniec roku w tys. – **pracownicy i osoby prowadzące działalność pozarolniczą**



Wojewódzki Urząd Pracy
w Gdańsku




Jednostka Samorządu
Województwa Pomorskiego

* stan na 31 marca 2024 r.

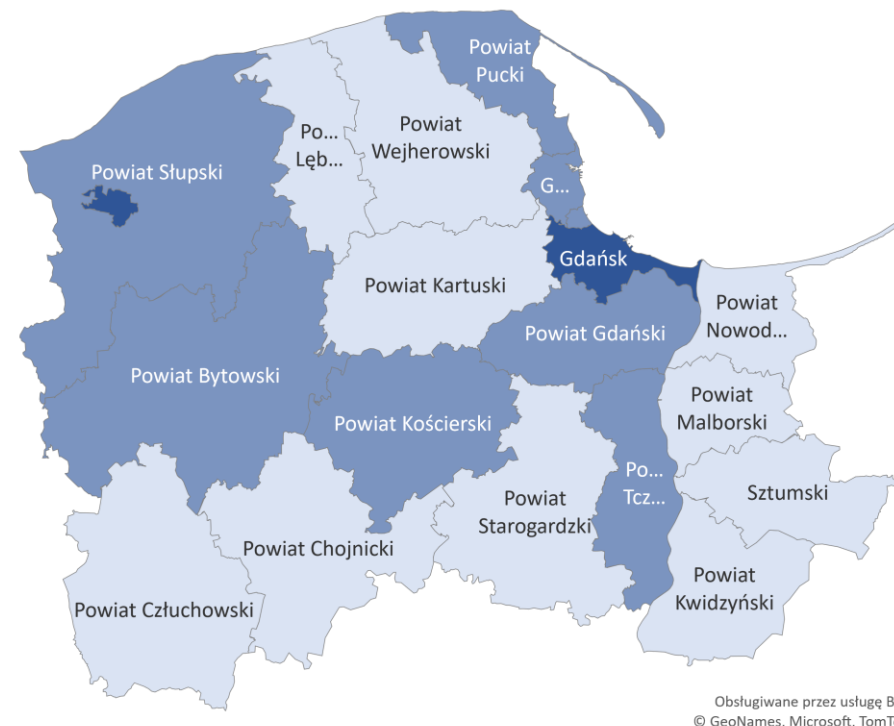
Źródło: Portal statystyczny ZUS.

Udział cudzoziemców w ogólnej liczbie wykonujących pracę w regionach w 2022 r. - wg stanu na 31 grudnia 2022 r.

Polska = 6,5%



Pomorskie = 6,9%



Wojewódzki Urząd Pracy
w Gdańsku



Jednostka Samorządu
Województwa Pomorskiego

Źródło: GUS, prace eksperymentalne.

Ekonomiczny wpływ uchodźców z Ukrainy na polską gospodarkę

Badanie UNHCR zrealizowane przez firmę Deloitte Poland




Deloitte.

Uchodźcy z Ukrainy mają pozytywny wpływ na gospodarkę jako pracownicy, przedsiębiorcy, konsumenci i podatnicy



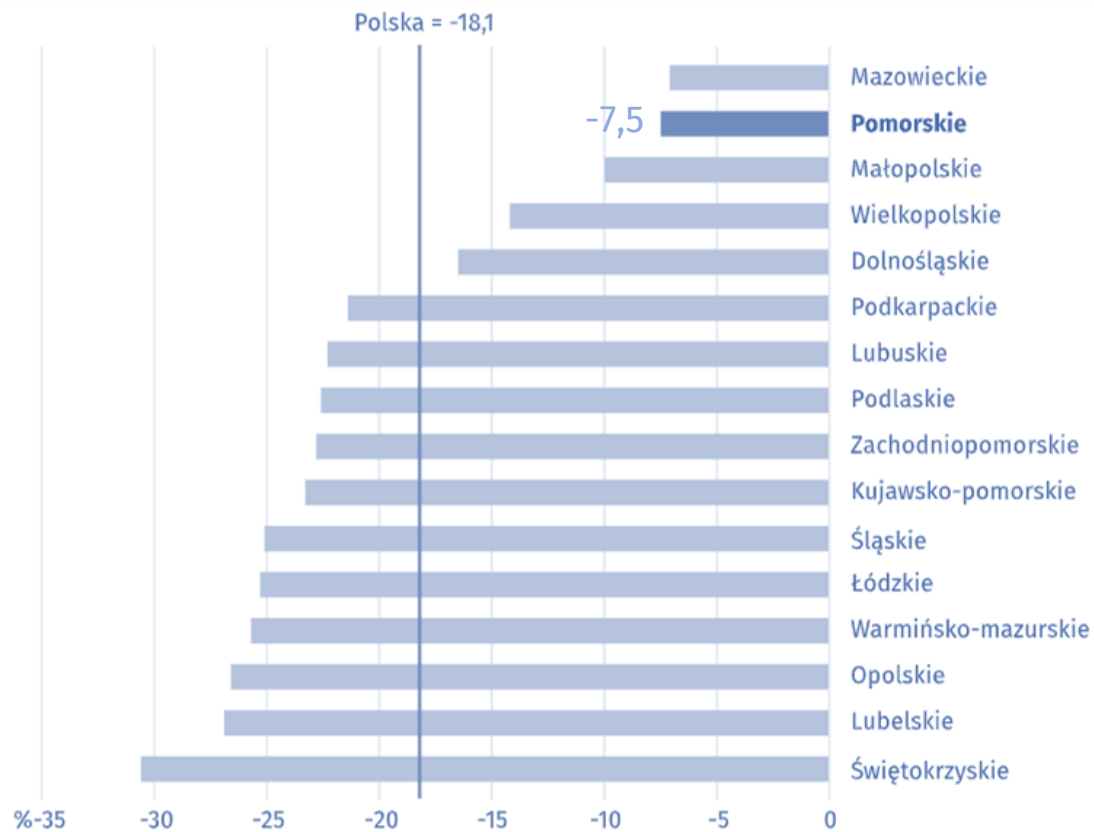
Produkt Krajowy Brutto wyższy o 24-37 mld zł w 2023 r. = PKB + 0.7-1.1%



Dodatkowe wpływy podatkowe 10,1-13,7 mld zł w 2022 r. i 14,7-19,9 mld zł w 2023 r.
przewyższyły koszty wydatków rządowych związanych ze wsparciem uchodźców

Prognoza ludności dla województwa pomorskiego

Zmiana liczby ludności województw w latach 2022 - 2060

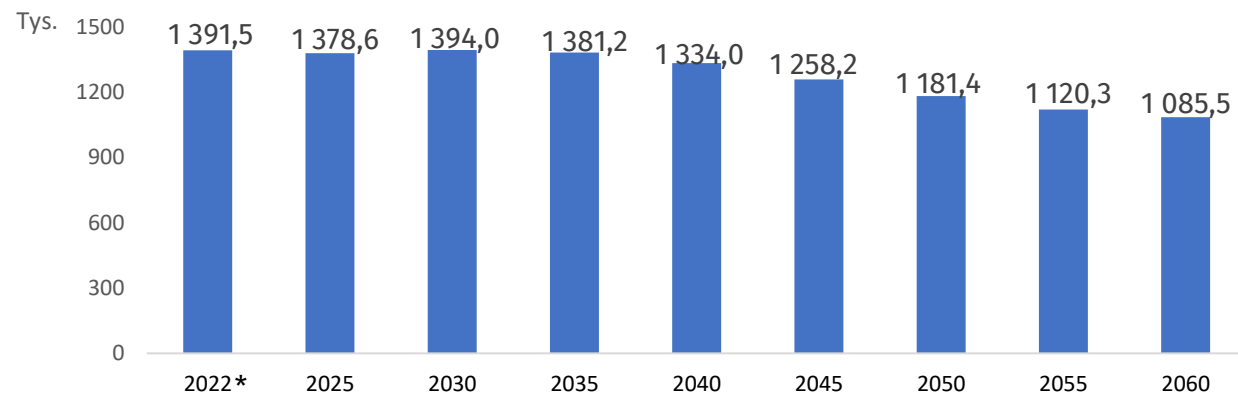


Wojewódzki Urząd Pracy
w Gdańsku



Jednostka Samorządu
Województwa Pomorskiego

Ludność w wieku produkcyjnym - wg stanu na 31 grudnia



*dane rzeczywiste

Ludność wg ekonomicznych grup wieku - wg stanu na 31 grudnia



Źródło: GUS.
15



Dziękuję za uwagę

Pomorskie Obserwatorium Rynku Pracy

porp.pl

Kontakt:

*Wojewódzki Urząd Pracy w Gdańsku
ul. Podwale Przedmiejskie 30, Gdańsk
tel.: 58 32 61 801, wup@wup.gdansk.pl*



WUPwGdansku



WUPwGdansku