



Ocena sytuacji na rynku pracy województwa pomorskiego i realizacji przez Samorząd Województwa Pomorskiego zadań w zakresie polityki rynku pracy w 2022 roku

LV sesja
Sejmiku Województwa Pomorskiego
26 czerwca 2023 roku

Uwarunkowania społeczno – gospodarcze



Szoki zmieniające gospodarkę i rynek pracy

Ekonomiczny

Polikryzys - nakładające się na siebie kryzysy: energetyczny, żywnościowy, uchodźczy

Geo-polityczny

Odejście od globalnej współpracy i kooperacji i przejście do konkurencji i rywalizacji

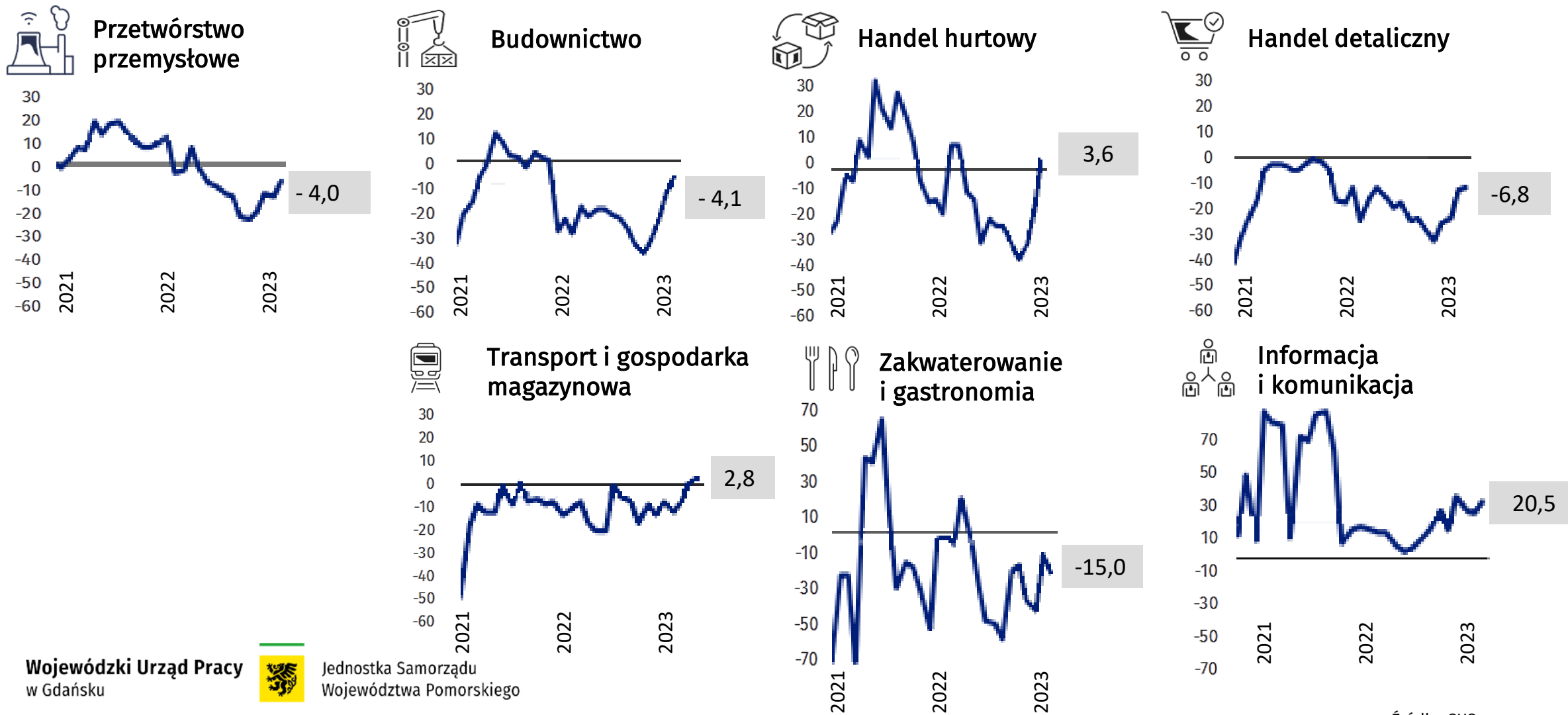
Technologiczny

Transformacja technologiczna, w kierunku cyfryzacji, wykorzystania sztucznej inteligencji, zielonych technologii oraz automatyzacji i robotyzacji

Demograficzny

Szybkie starzenie się naszego społeczeństwa i zmiana relacji liczby osób pracujących do niepracujących

Wskaźnik ogólnego klimatu koniunktury w województwie pomorskim w kwietniu 2023 r.



Wojewódzki Urząd Pracy
w Gdańsku



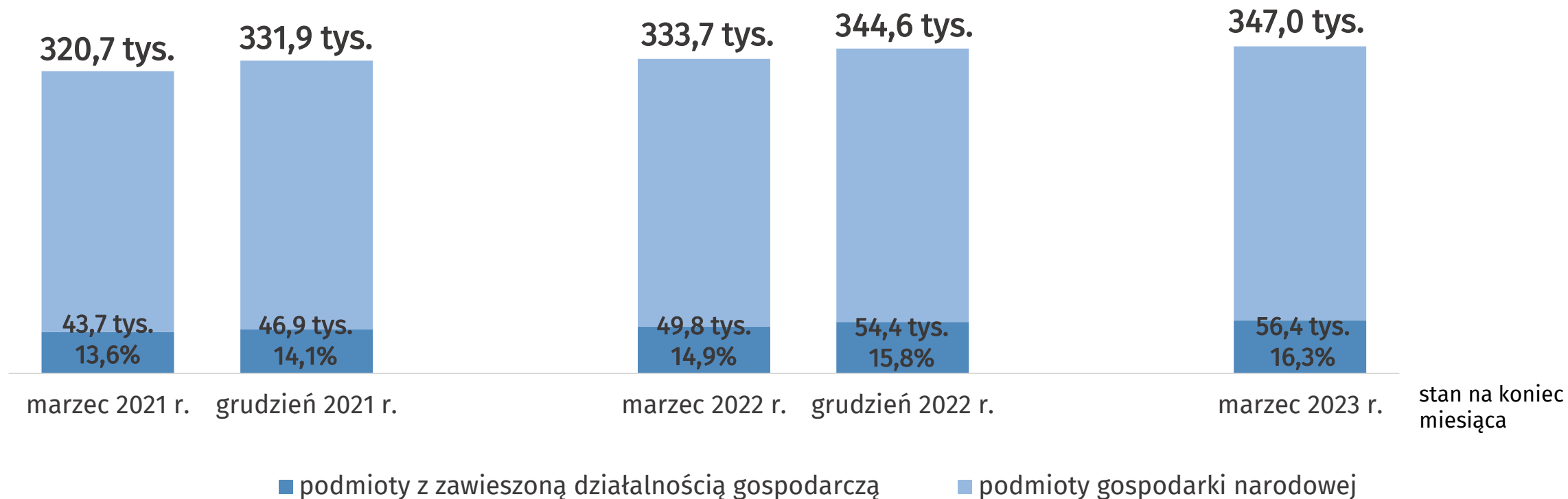
Jednostka Samorządu
Województwa Pomorskiego

Źródło: GUS.

Rośnie liczba przedsiębiorstw w rejestrze REGON, ale także zawieszanych działalności



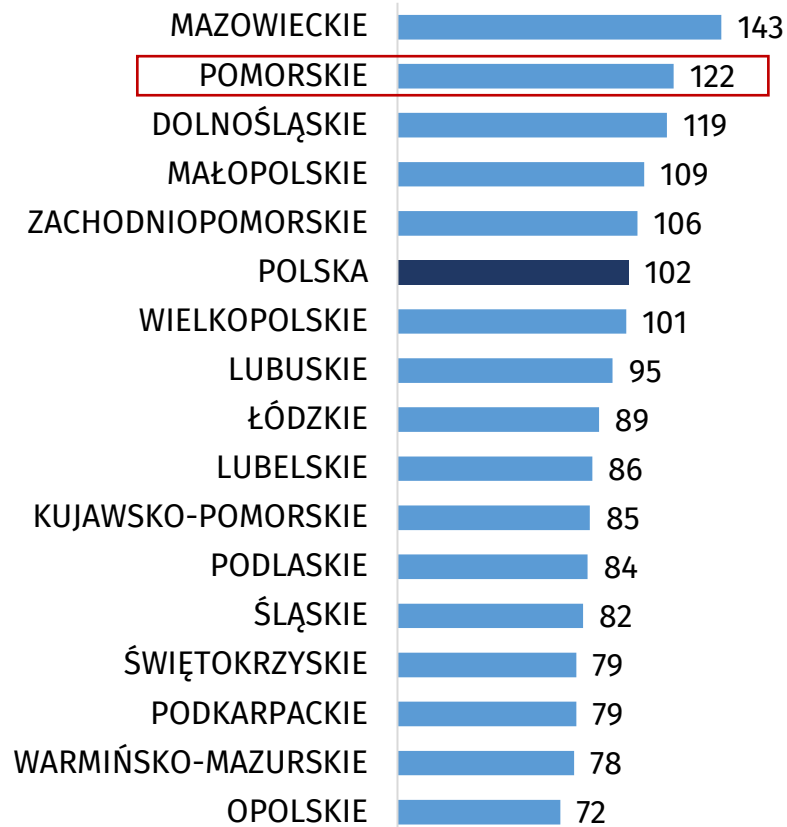
Podmioty gospodarki narodowej (bez osób fizycznych prowadzących wyłącznie indywidualne gospodarstwa rolne) wpisane do rejestru REGON w województwie pomorskim



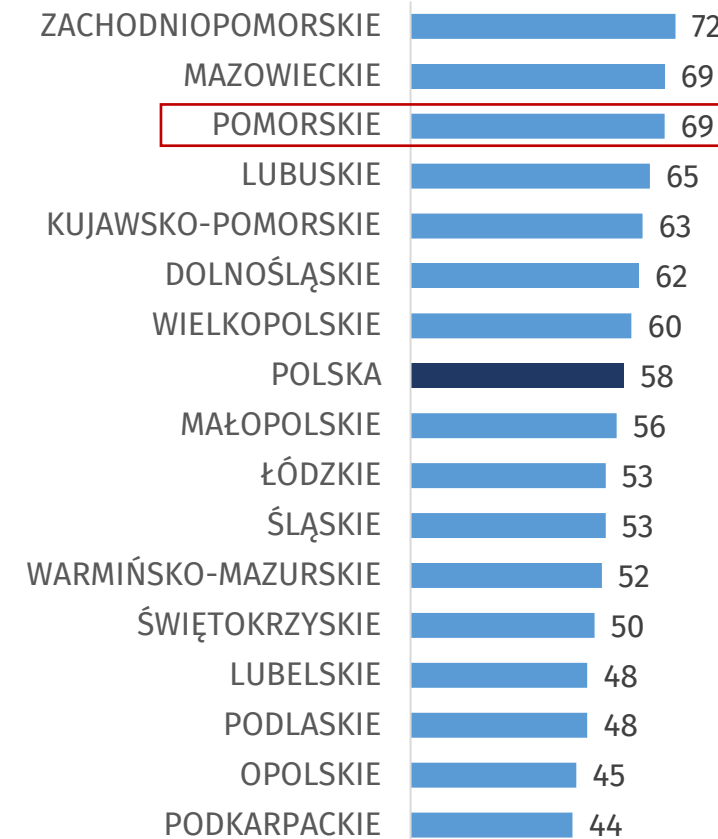
Podmiot gospodarki narodowej - osoba prawna, jednostka organizacyjna niemająca osobowości prawnej oraz osoba fizyczna prowadząca działalność gospodarczą.

Wskaźniki dot. podmiotów gospodarki narodowej wpisanych do rejestru REGON w 2022 r. (bez osób fizycznych prowadzących wyłącznie indywidualne gospodarstwa rolne)

Jednostki nowo zarejestrowane w rejestrze REGON na 10 tys. ludności




Jednostki wykreślone z rejestru REGON na 10 tys. ludności



Podmioty gospodarki narodowej i pracujący w województwie pomorskim

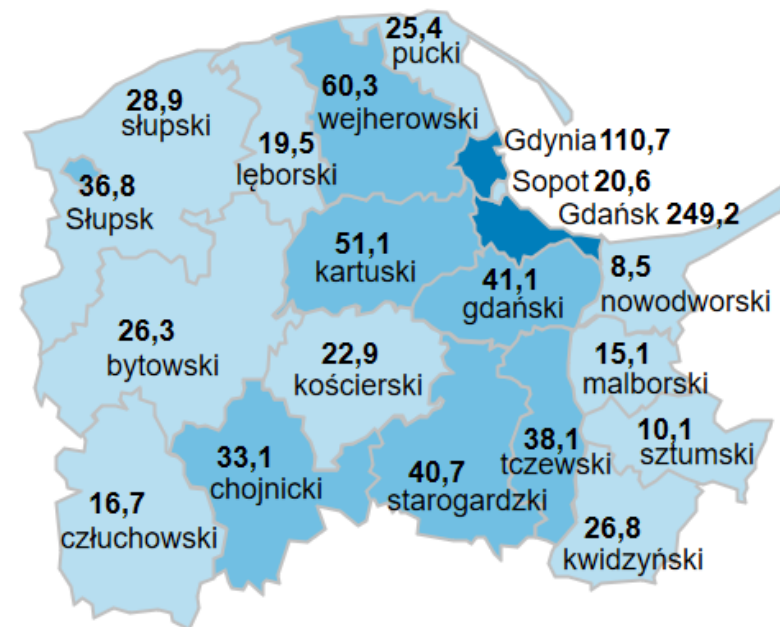
grudzień 2022 r.



Podmioty gospodarki narodowej (tys.) :

- do 10,0
- 10,0 - 40,0
- 40,0 - 100,0

Trójmiasto:
43% podmiotów gospodarczych
43% pracujących



Pracujący (tys.) *

- do 30,0
- 30,0 - 100,0
- 100,0 i więcej

Źródło: GUS.

Źródło: WUP w Gdańsku.

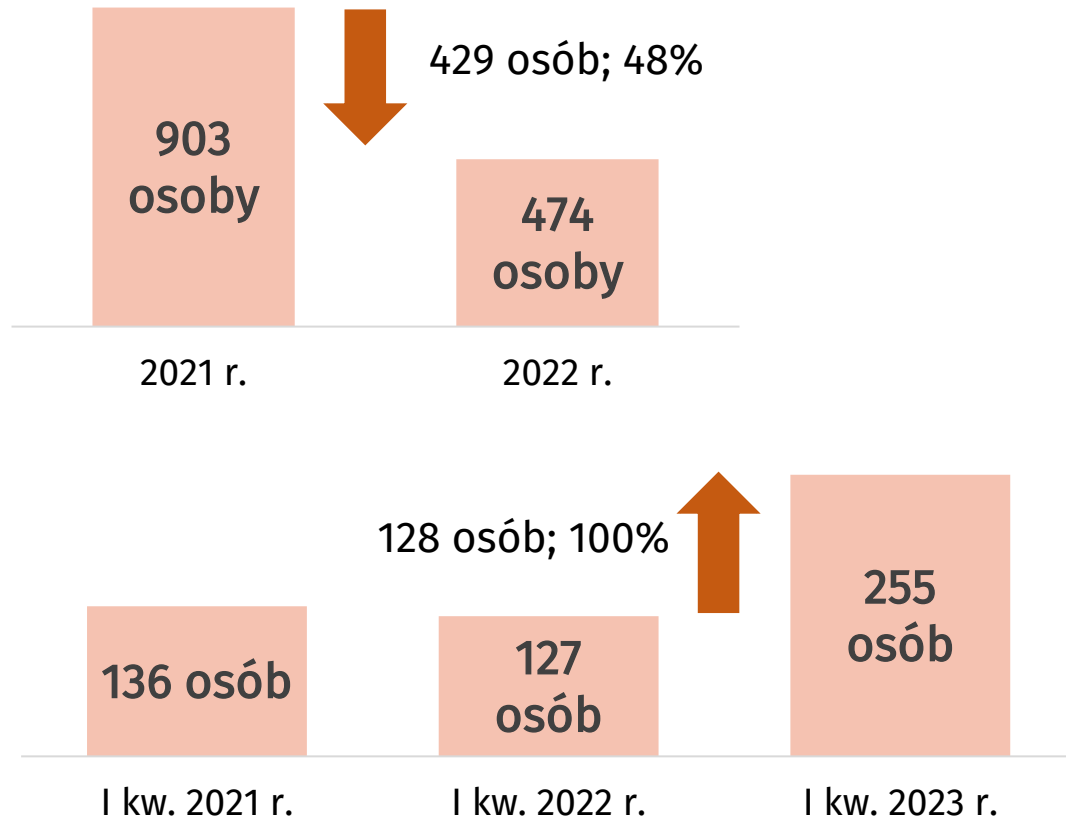
* Pracujący w powiatach województwa pomorskiego - dane oszacowane przez WUP w Gdańsku do celów poglądowych.

Wojewódzki Urząd Pracy
w Gdańsku



Jednostka Samorządu
Województwa Pomorskiego

Zwolnienia grupowe zrealizowane w województwie pomorskim w latach 2021 - 2022



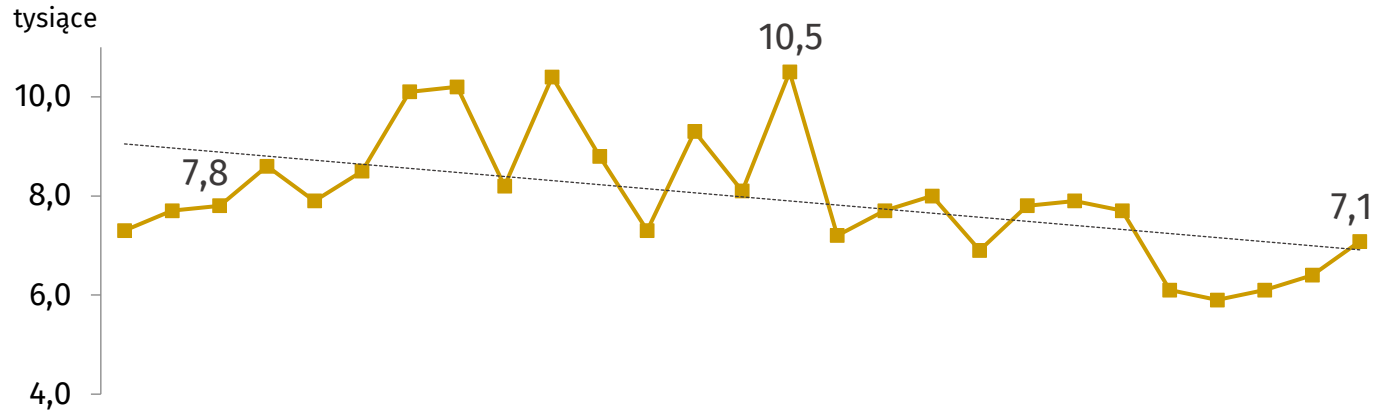
2022 r.		
przetwórstwo przemysłowe	349	74%
transport i gospodarka magazynowa	83	18%
handel hurtowy i detaliczny	26	5%
działalność finansowa i ubezpieczeniowa	16	3%
Razem	474	100%

I kwartał 2023 r.		
przetwórstwo przemysłowe	100	39%
działalność związana z oprogramowaniem	72	28%
handel hurtowy i detaliczny	71	28%
transport i gospodarka magazynowa	8	3%
działalność finansowa i ubezpieczeniowa	4	2%
Razem	255	100%

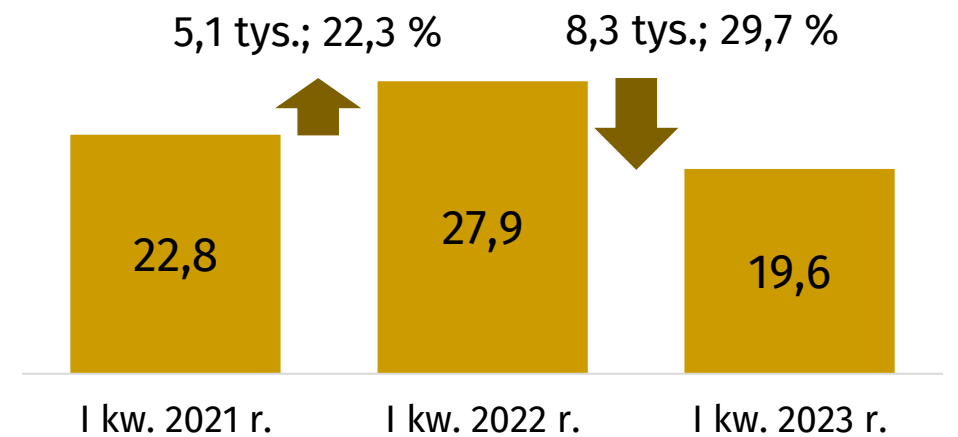
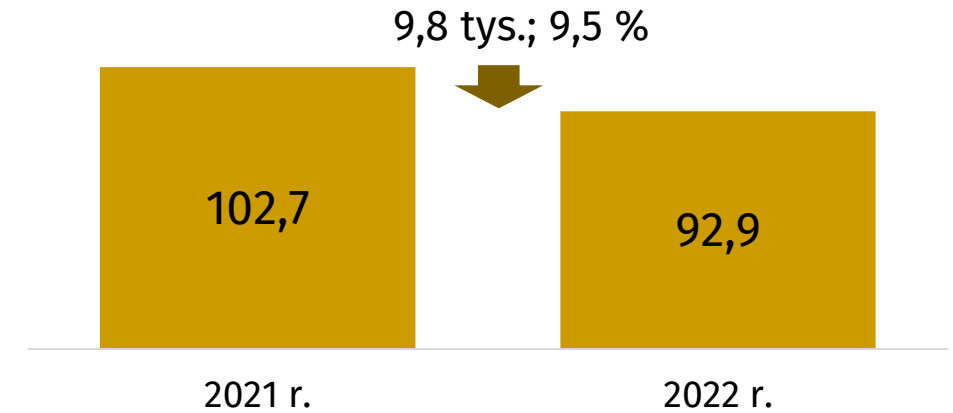
Mniej ofert pracy na rynku - słabnie popyt na pracę



Oferty pracy zgłoszone do powiatowych urzędów pracy województwa pomorskiego

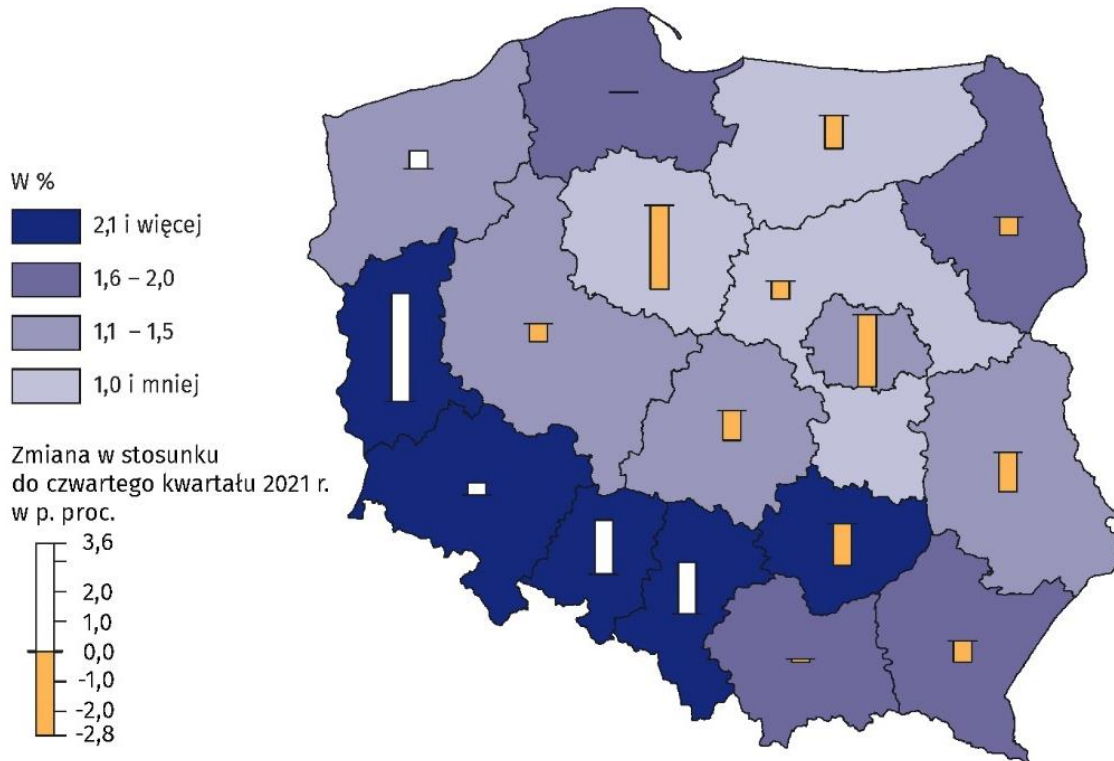


25% ofert pracy zgłoszonych do powiatowych urzędów pracy województwa pomorskiego dotyczyło miasta Gdańsk.



Relacja liczby nowo utworzonych miejsc pracy do liczby zlikwidowanych miejsc pracy według województw

IV kwartał 2022 r.
(stan na koniec kwartału)



REGION	Nowo utworzone miejsca pracy do zlikwidowanych miejsc pracy	Zmiana w stosunku do czwartego kwartału 2021 r.
Lubuski	5,4	3,6
Opolski	3,5	1,8
Śląski	3,3	1,7
Świętokrzyski	3,2	-1,4
Dolnośląski	2,2	0,4
Małopolski	2,0	-0,1
Pomorski	1,8	0,0
Podkarpacki	1,7	-0,7
Podlaski	1,7	-0,6
Wielkopolski	1,5	-0,6
Zachodniopomorski	1,3	0,6
Lubelski	1,2	-1,3
Warszawski stołeczny	1,2	-2,4
Łódzki	1,1	-1,0
Kujawsko-Pomorski	1,0	-2,8
Mazowiecki regionalny	0,9	-0,6
Warmińsko-Mazurski	0,2	-1,1

Wojewódzki Urząd Pracy
w Gdańsku



Jednostka Samorządu
Województwa Pomorskiego

Źródło: Popyt na pracę w czwartym kwartale 2022 r., GUS.

**Prognozowana jest mniejsza
liczba zawodów deficytowych**



Zapotrzebowanie na zawody w województwie pomorskim wg Barometru zawodów – prognoza na 2023 r. dla wybranych branż

Grupy zawodów deficytowych



Budownictwo

- Murarze i tynkarze
- Betoniarze i zbrojarze
- Cieśle i stolarze budowlani
- Dekarze i blacharze budowlani
- Monterzy instalacji budowlanych
- Pracownicy robót wykończeniowych w budownictwie
- Pracownicy ds. budownictwa drogowego i kolejowego
- Robotnicy budowlani



Transport

- Kierowcy samochodów ciężarowych i ciągników siodłowych
- Zaopatrzeniowcy i dostawcy
- Kierowcy autobusów



Gastronomia

- Szefowie kuchni
- Kucharze
- Pomoce kuchenne
- Kelnerzy i barmani
- Piekarze



Medyczna i opiekuńcza

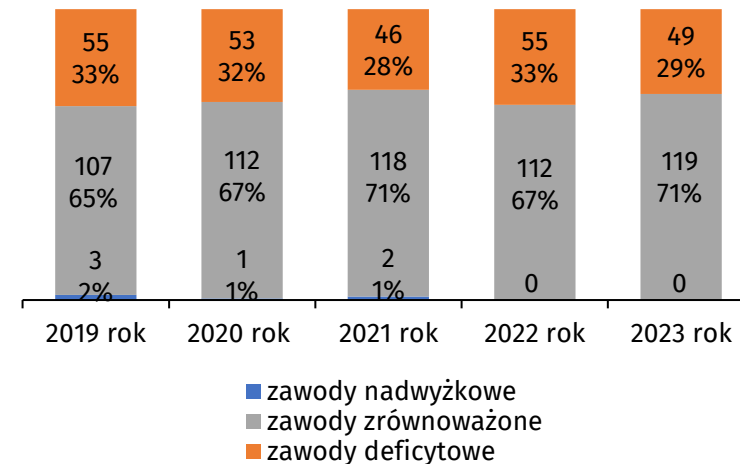
- Lekarze
- Pielęgniarki i położne
- Ratownicy medyczni
- Fizjoterapeuci i masażyści
- Opiekunki dziecięce
- Opiekunowie osoby starszej lub niepełnosprawnej



Edukacja

- Nauczyciele praktycznej nauki zawodu
- Nauczyciele przedmiotów ogólnokształcących
- Nauczyciele przedmiotów zawodowych
- Nauczyciele szkół specjalnych i oddziałów integracyjnych
- Nauczyciele przedszkoli
- Nauczyciele nauczania wczesnoszkolnego

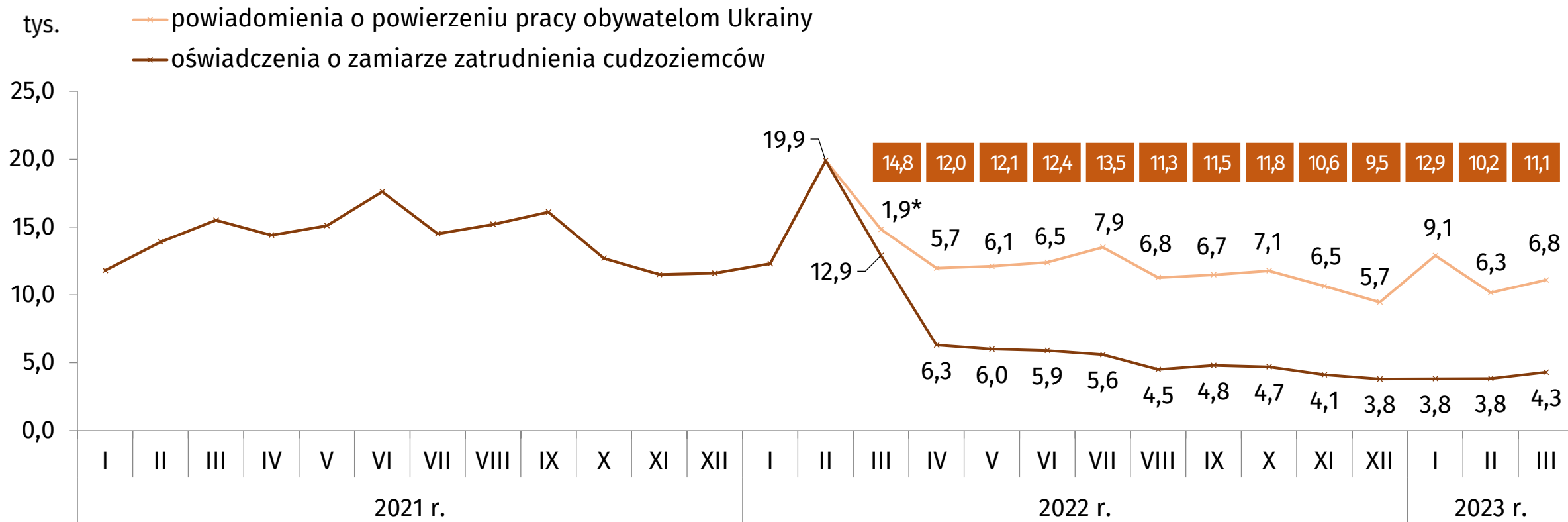
Struktura grup zawodów ze względu na zapotrzebowanie



Utrzymuje się zainteresowanie pracodawców zatrudnianiem cudzoziemców



Cudzoziemcy w powiatowych urządach pracy województwa pomorskiego



* Dane za okres 15 - 31 marca br.

Wojewódzki Urząd Pracy
w Gdańsku



Jednostka Samorządu
Województwa Pomorskiego

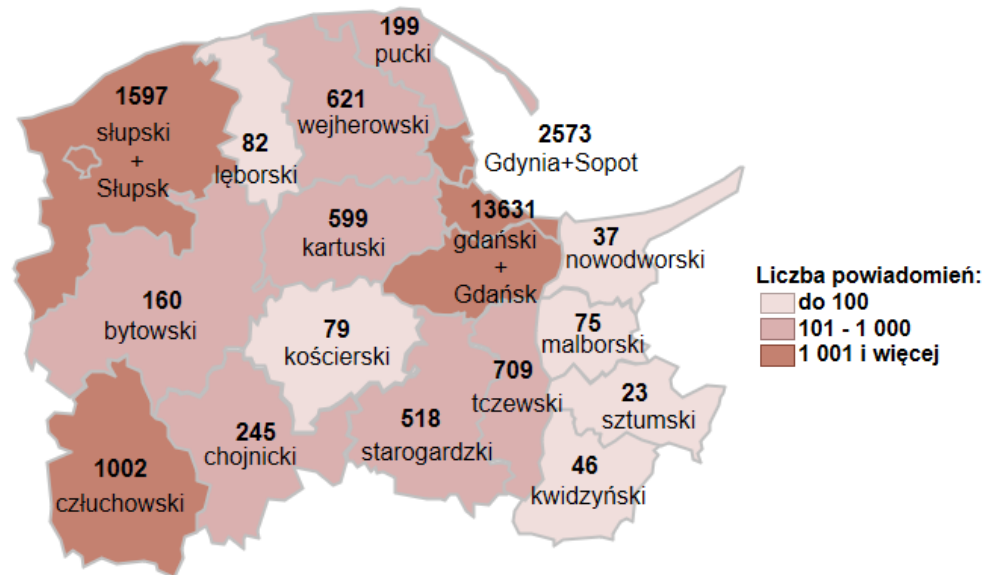
Na mocy rozporządzenia Ministra Rodziny i Polityki Społecznej od 28.10.2022 r. pracodawcy **nie mają możliwości złożenia oświadczenia o powierzeniu wykonywania pracy cudzoziemcowi w celu zatrudnienia obywatela Rosji.**

Źródło: CESAR.

Cudzoziemcy w powiatowych urządach pracy województwa pomorskiego – rozmieszczenie terytorialne

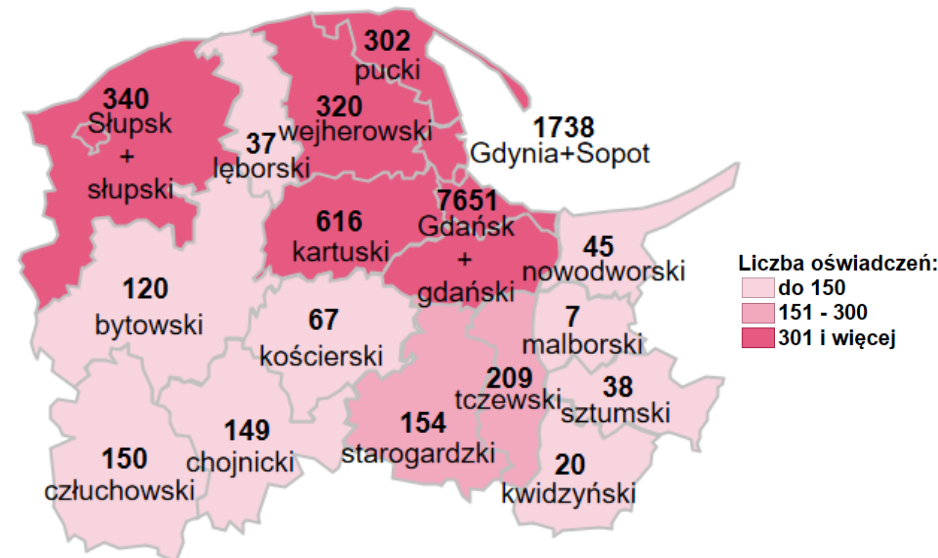
w okresie styczeń – marzec 2023 r.

Powiadomienia o powierzeniu pracy obywatelom Ukrainy na mocy specustawy dotyczącej obywateli Ukrainy



Województwo pomorskie – 22,2 tys.
 Trójmiasto – 15,3 tys. (69%)

Oświadczenia o powierzeniu wykonywania pracy cudzoziemcowi wpisane do ewidencji oświadczeń przez powiatowe urzędy pracy



Województwo pomorskie – 12,0 tys.
 Trójmiasto i powiat gdański – 9,4 tys. (78%)

Na mocy rozporządzenia Ministra Rodziny i Polityki Społecznej od 28.10.2022 r. pracodawcy **nie mają możliwości złożenia oświadczenia** o powierzeniu wykonywania pracy cudzoziemcowi w celu zatrudnienia **obywatela Rosji**.

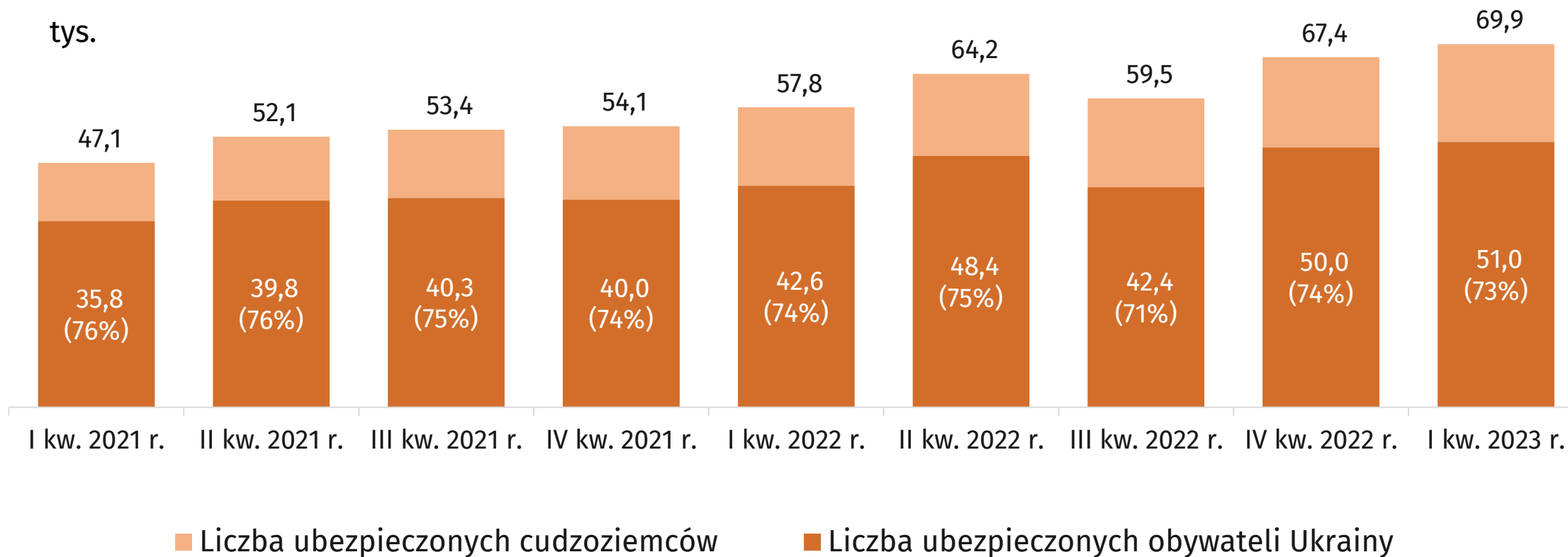
Wojewódzki Urząd Pracy
 w Gdańsku



Jednostka Samorządu
 Województwa Pomorskiego

Źródło: CESAR.

Cudzoziemcy zgłoszeni do ubezpieczeń emerytalnego i rentowego w województwie pomorskim

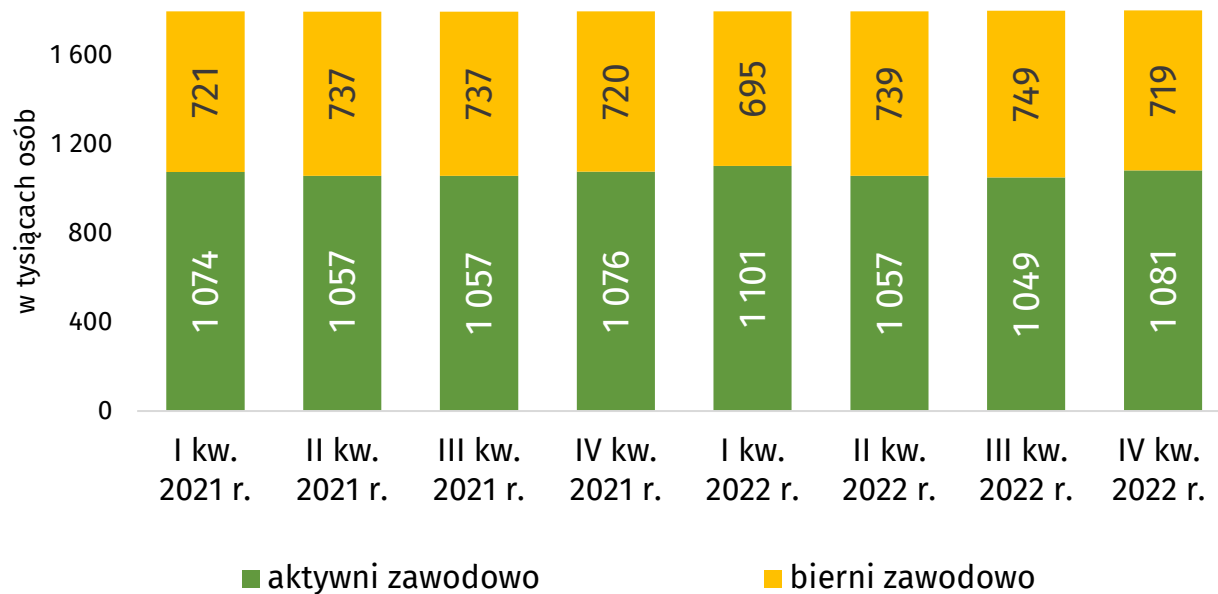


**Aktywność zawodowa Pomorzán utrzymuje się
wciąż na wysokim poziomie, ale wśród kobiet
jest nadal niższa niż wśród mężczyzn**



Aktywność ekonomiczna ludności i współczynnik aktywności zawodowej według BAEL (Badania Aktywności Ekonomicznej Ludności)

Aktywni i bierni zawodowo w wieku 15-89 lat w województwie pomorskim



Aktywność ekonomiczną ludności na rynku pracy określają trzy stany: **praca, bezrobocie, bierność zawodowa.**

Aktywni zawodowo to pracujący i bezrobotni.

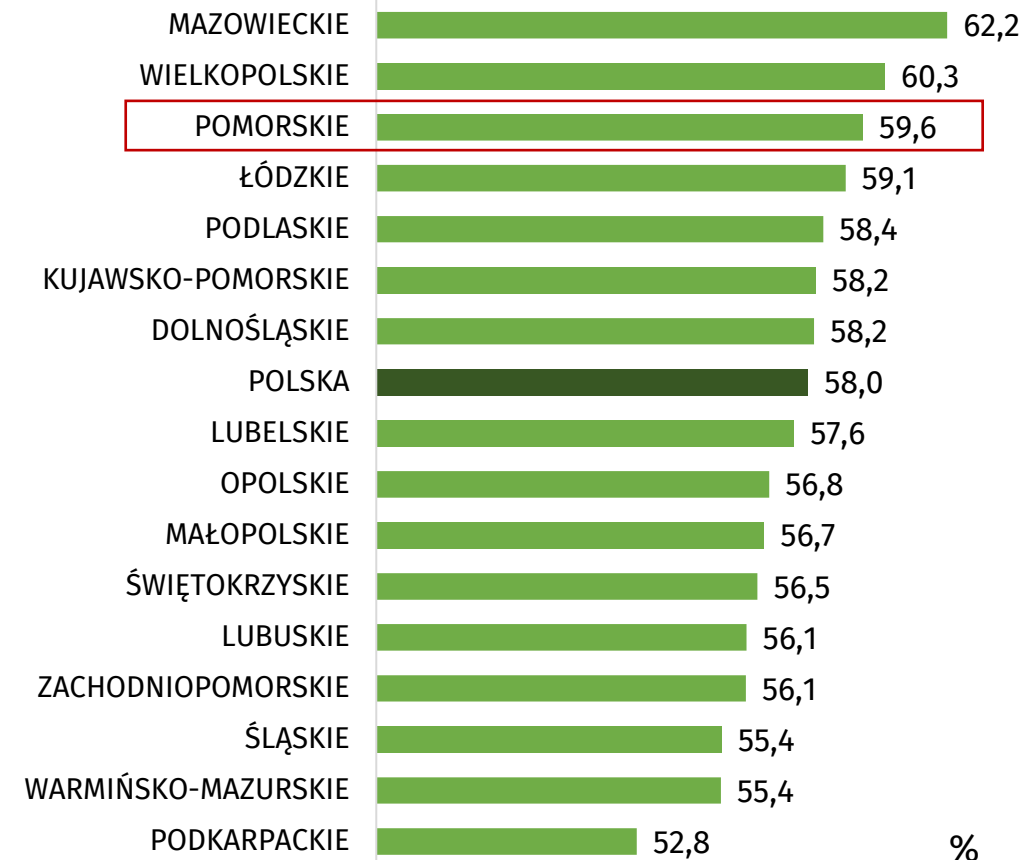
Współczynnik aktywności zawodowej jest to udział aktywnych zawodowo w ogólnej liczbie ludności.

Wojewódzki Urząd Pracy
w Gdańsku

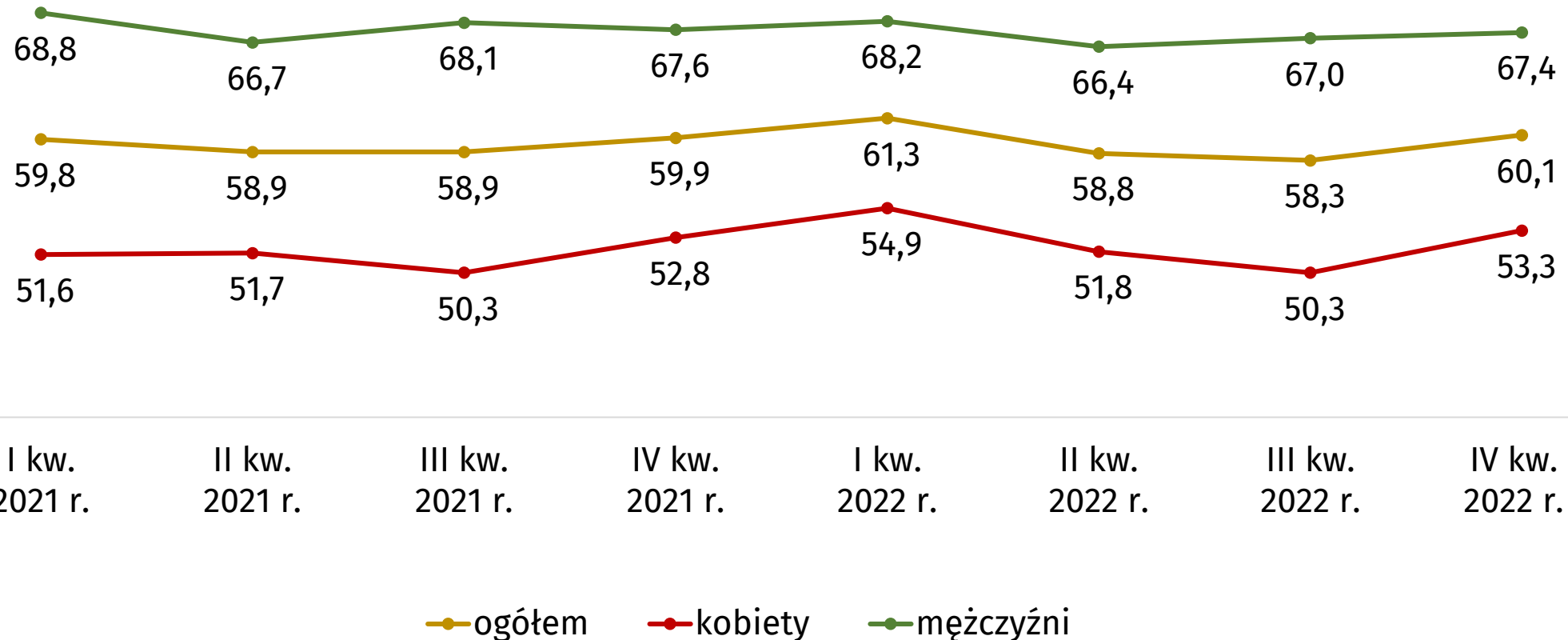


Jednostka Samorządu
Województwa Pomorskiego

Współczynnik aktywności zawodowej osób w wieku 15-89 lata w 2022 r.

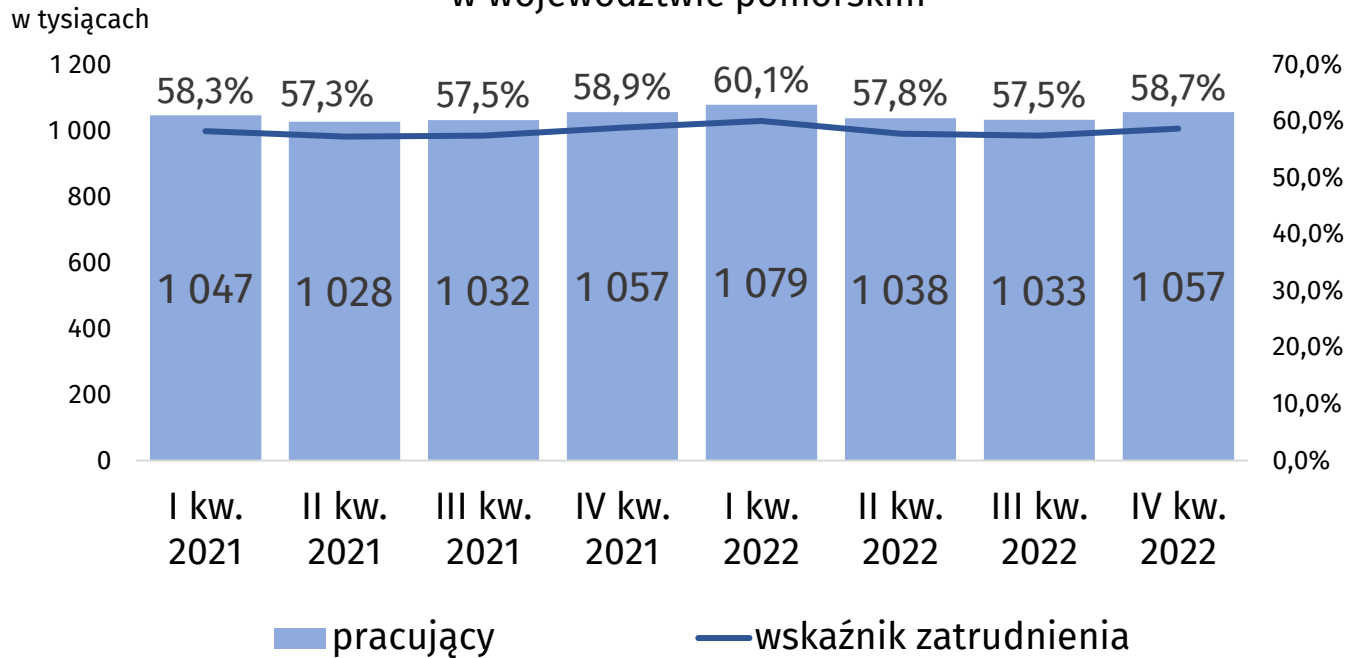


Współczynnik aktywności zawodowej według BAEL (Badania Aktywności Ekonomicznej Ludności) w województwie pomorskim wg płci



Pracujący i wskaźnik zatrudnienia według BAEL (Badania Aktywności Ekonomicznej Ludności)

Pracujący oraz wskaźnik zatrudnienia osób w wieku 15-89 lat w województwie pomorskim



Aktywność ekonomiczną ludności na rynku pracy określają trzy stany: **praca, bezrobocie, bierność zawodowa.**

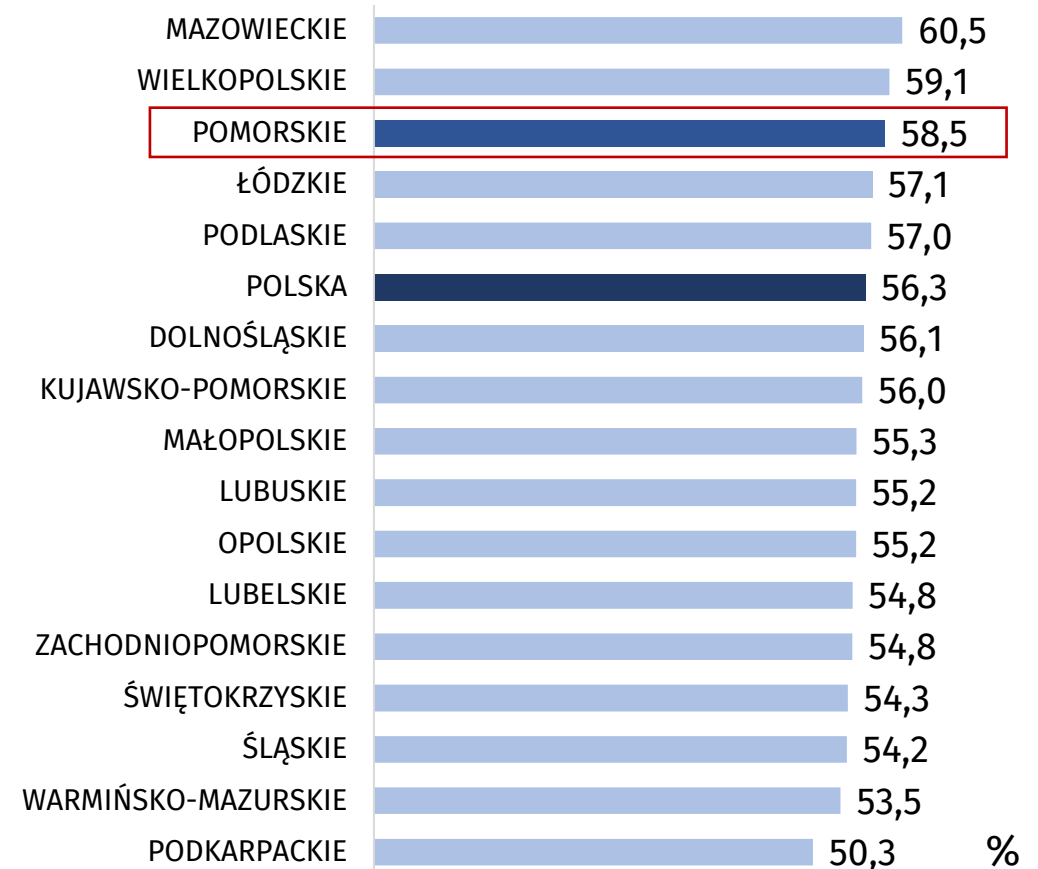
Wskaźnik zatrudnienia jest to udział pracujących w ogólnej liczbie ludności.

Wojewódzki Urząd Pracy
w Gdańsku



Jednostka Samorządu
Województwa Pomorskiego

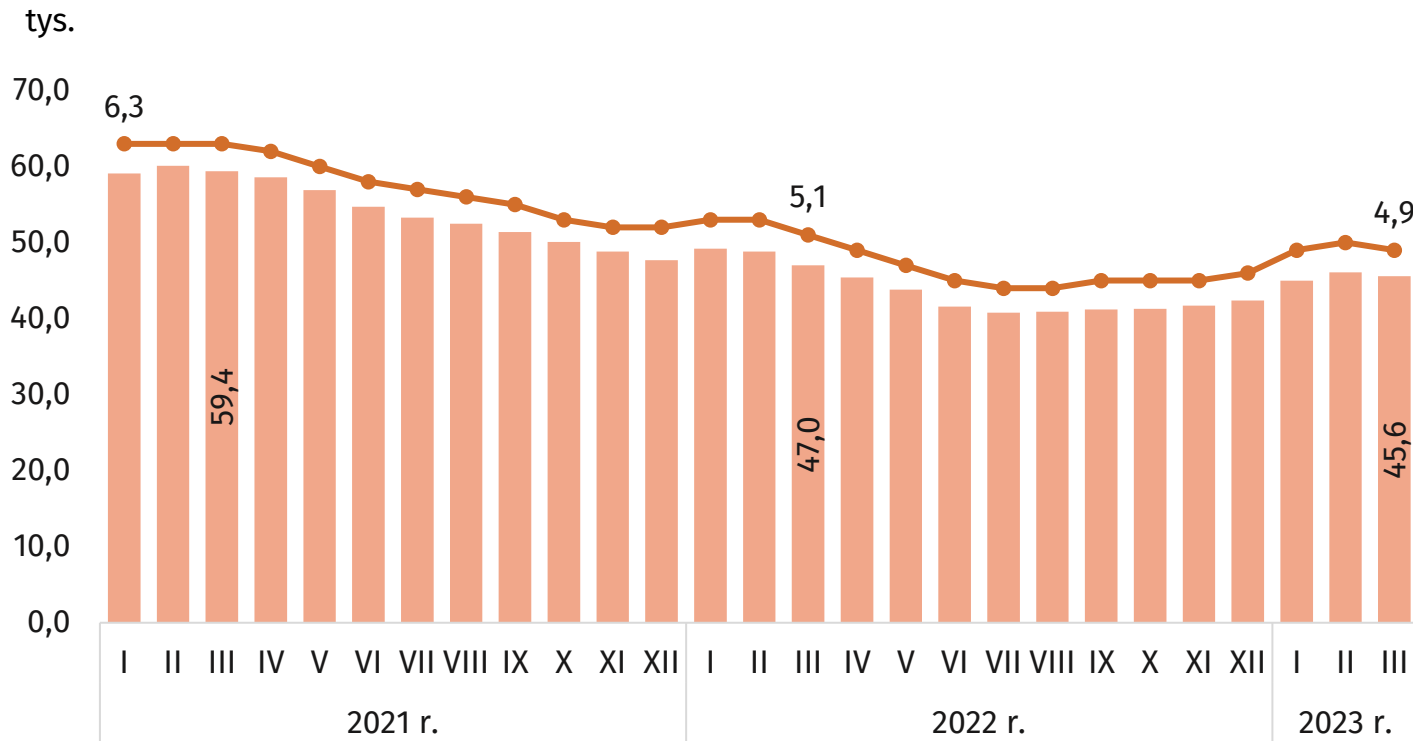
Wskaźnik zatrudnienia osób w wieku 15-89 lat w 2022 r.



**Bezrobocie rejestrowane jest coraz mniejsze,
ale jego struktura pozostaje niekorzystna**



Bezrobocie rejestrowane w województwie pomorskim (stan na koniec miesiąca)




■ Liczba bezrobotnych w woj. pomorskim
—●— Stopa bezrobocia w woj. pomorskim

Wojewódzki Urząd Pracy
w Gdańsku



Jednostka Samorządu
Województwa Pomorskiego

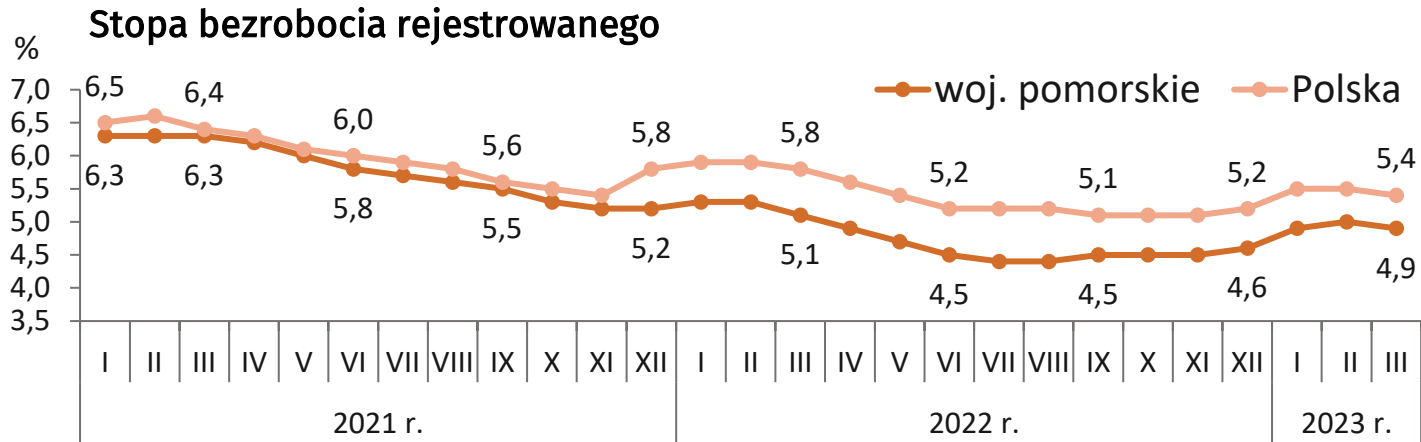
% marzec 2022 r. – szacunek WUP w Gdańsku



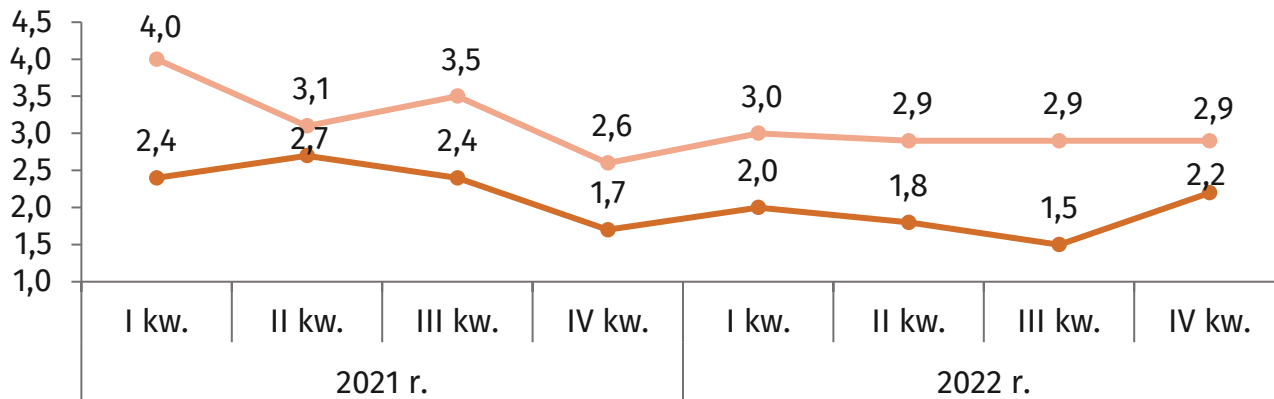
Stopa bezrobocia:
 do 6,0%
 6,1% - 10,0%
 10,1% i więcej

Źródło: Sprawozdanie o rynku pracy MRiPS-01 i GUS.

Stopa bezrobocia w województwie pomorskim i w kraju



Stopa bezrobocia w województwie pomorskim według BAEL (Badania Aktywności Ekonomicznej Ludności)

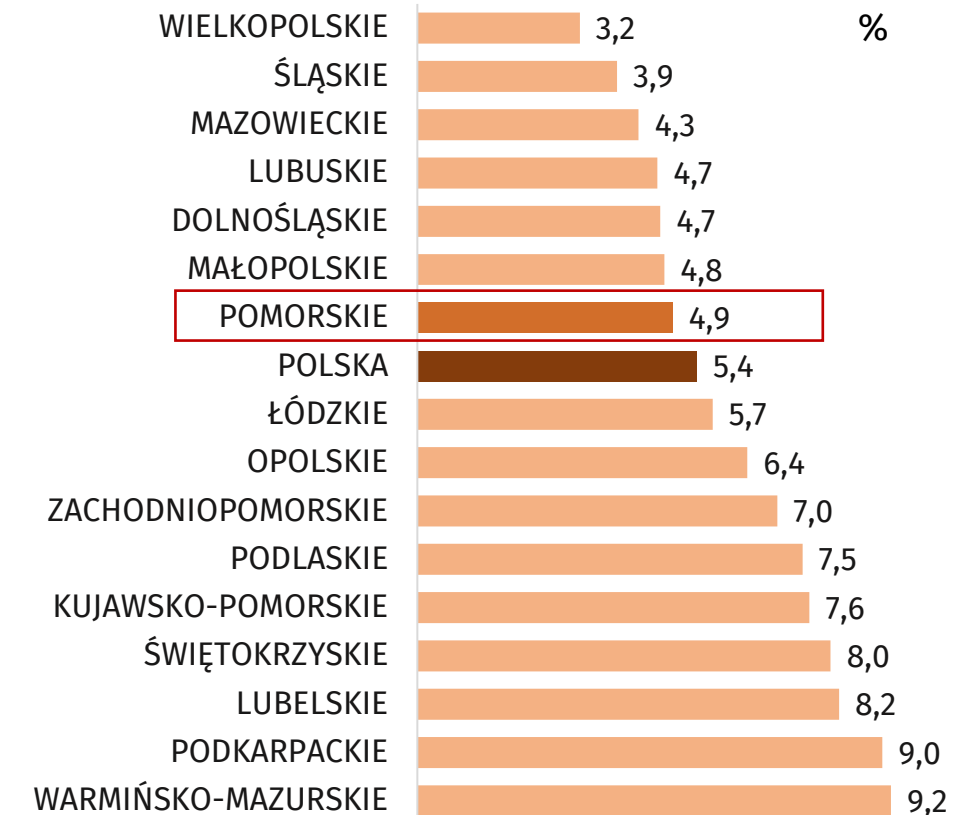


Wojewódzki Urząd Pracy
w Gdańsku



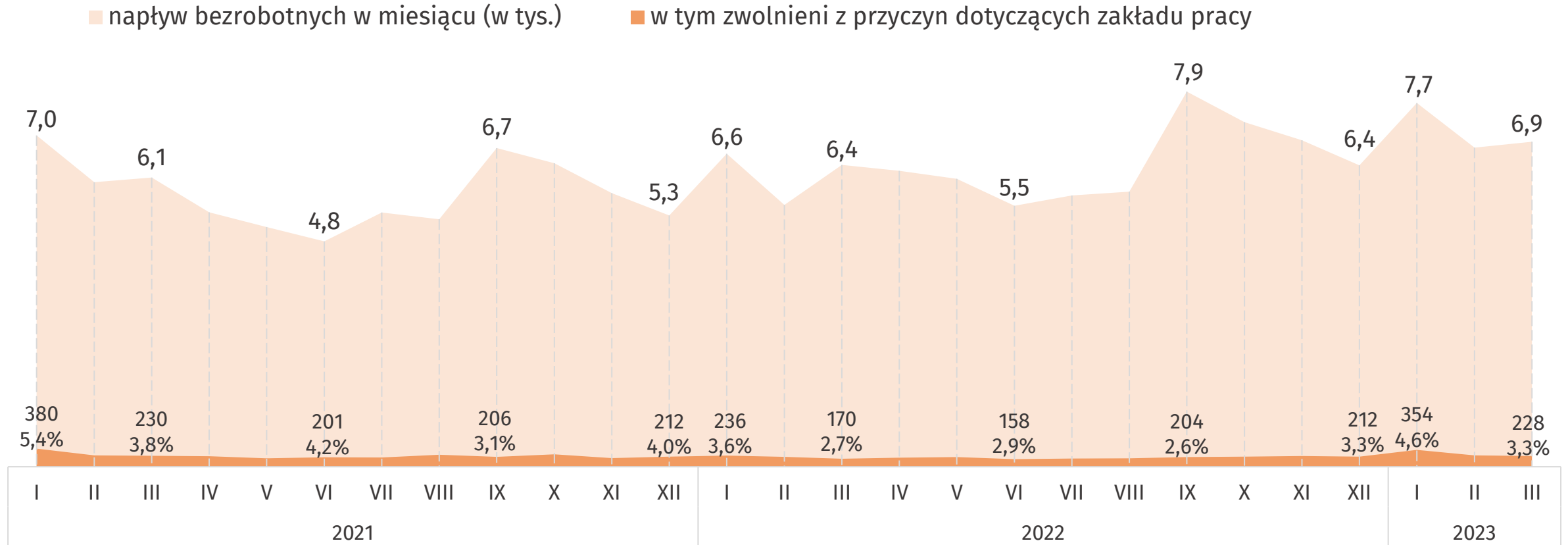
Jednostka Samorządu
Województwa Pomorskiego

Stopa bezrobocia rejestrowanego w marcu 2023 r. (szacunek MRiPS)

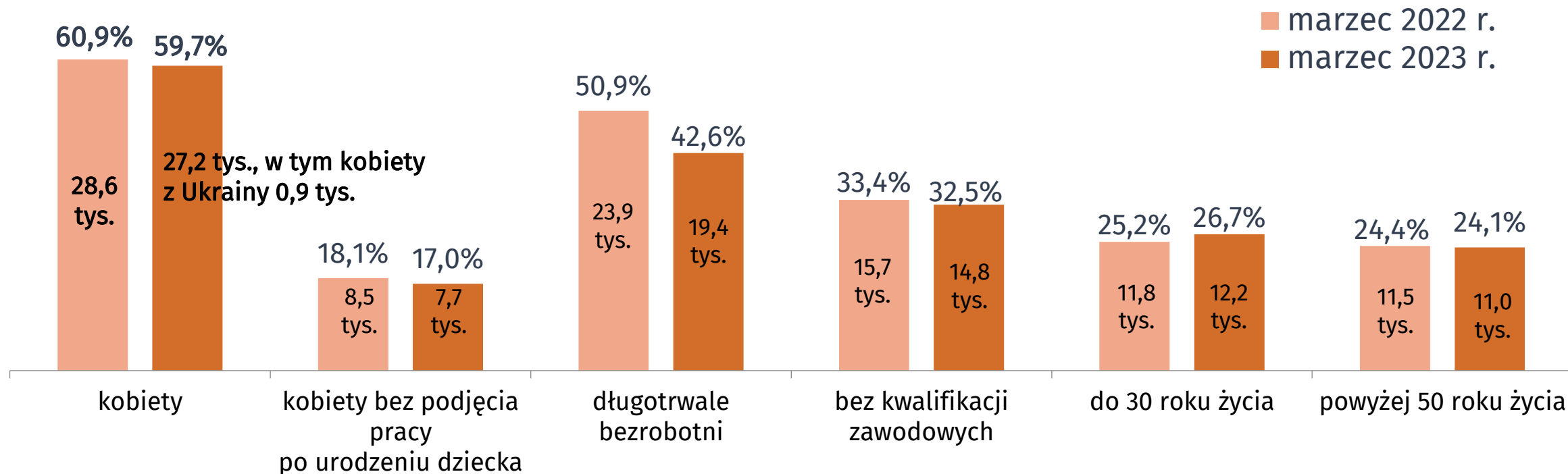


Źródło: GUS.

Napływ bezrobotnych do rejestrów powiatowych urzędów pracy województwa pomorskiego



Bezrobocie rejestrowane w województwie pomorskim – wybrane kategorie bezrobotnych (stan na koniec miesiąca)



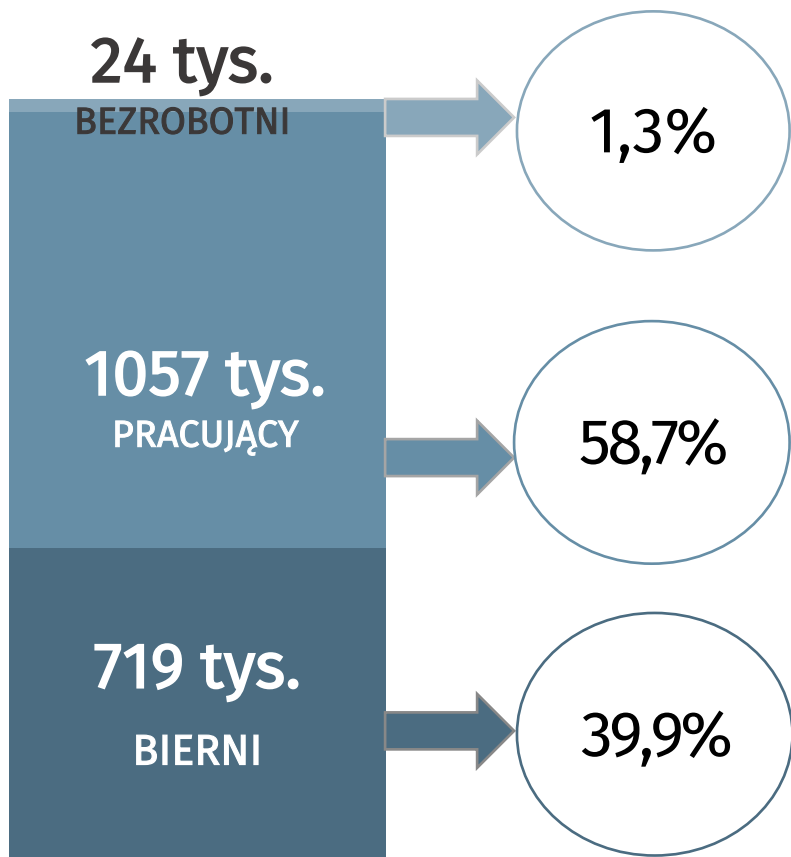
Według stanu na 31 marca 2022r. w województwie pomorskim zarejestrowanych jako bezrobotni było 1070 obywateli Ukrainy, w tym 918 osób (85,8%) stanowiły kobiety.

Bierność zawodowa stanowi istotną barierę dla popytu na pracę i nadal dominuje wśród kobiet



Ludność w wieku 15-89 lat wg statusu na rynku pracy w województwie pomorskim (BAEL)

IV kwartał 2022 r.

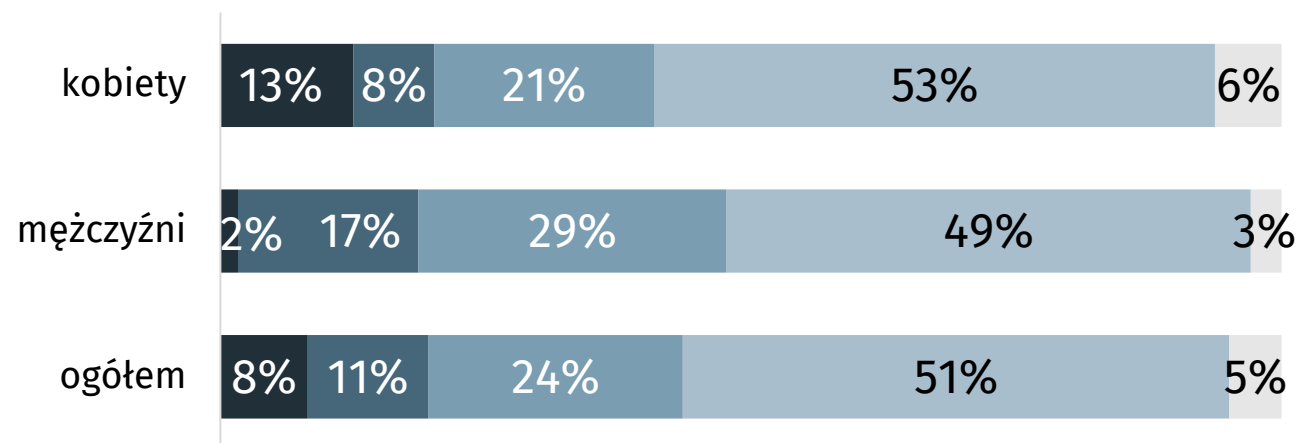


Wojewódzki Urząd Pracy
w Gdańsku



Jednostka Samorządu
Województwa Pomorskiego

Przyczyny nieposzukiwania pracy osób w wieku 15-74 lata w województwie pomorskim w IV kwartale 2022 r.



- Obowiązki rodzinne i związane z prowadzeniem domu
- Choroba, niepełnosprawność
- Nauka, uzupełnianie kwalifikacji
- Emerytura
- Inne

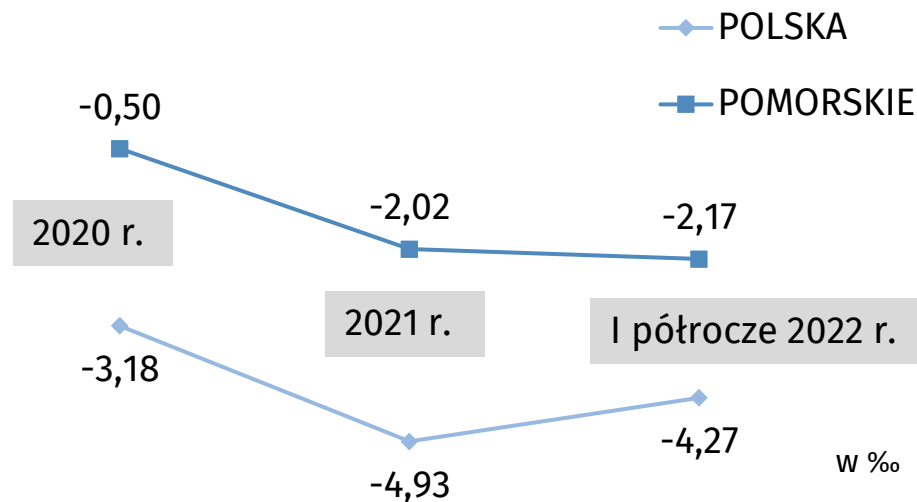
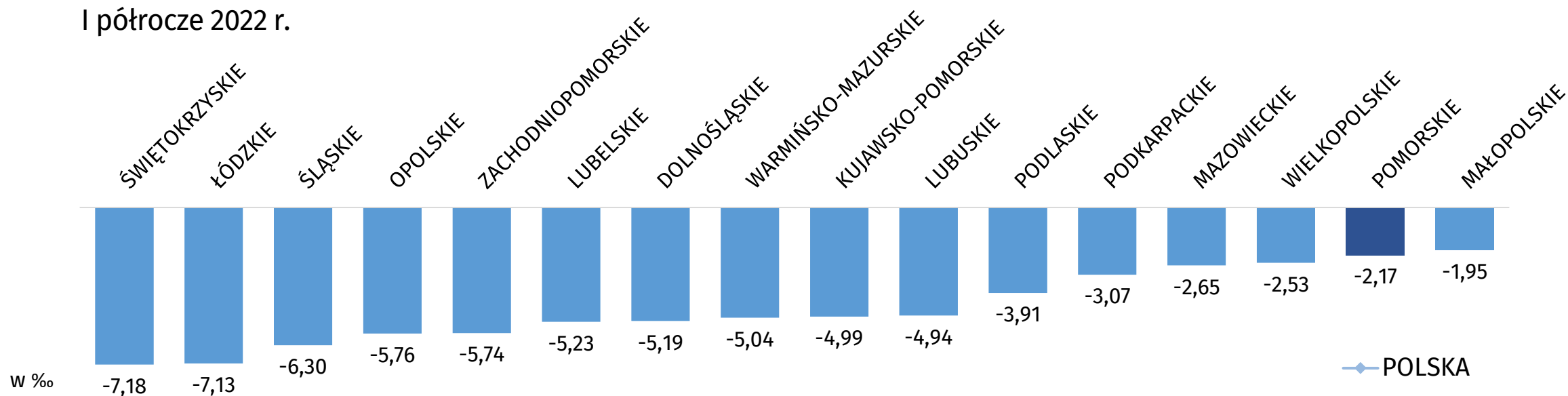
Źródło: GUS.

Procesy demograficzne zmieniają pomorski rynek pracy



Ubytek naturalny na 1 000 mieszkańców wg województw

I półrocze 2022 r.



Ubytek/przyrost naturalny - różnica między liczbą urodzeń żywych a liczbą zgonów).



Kryzys demograficzny – wzrost liczby osób starszych

Gminy, w których odsetek ludności w wieku 65 lat i więcej przekracza 20%

2016 r.

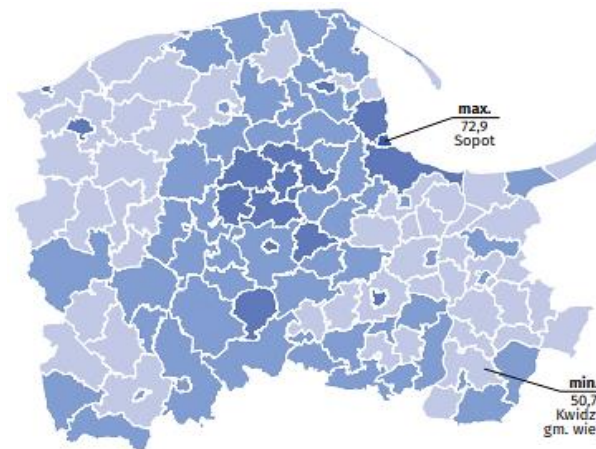


2030 r.

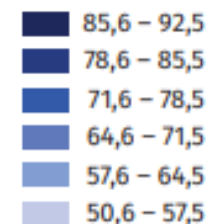


Współczynnik obciążenia demograficznego według gmin województwa pomorskiego

2016 r.



2030 r.



Źródło: Prognoza ludności gmin na lata 2017-2030 (opracowanie eksperymentalne), GUS.

Wojewódzki Urząd Pracy
w Gdańsku



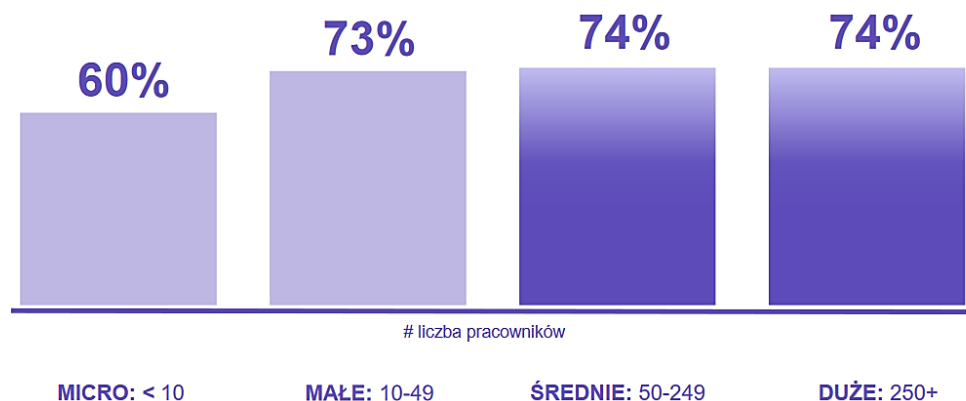
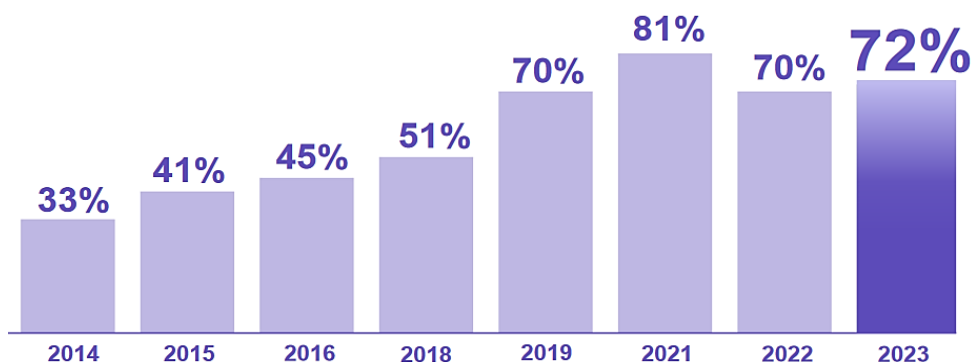
Jednostka Samorządu
Województwa Pomorskiego

Współczynnik obciążenia demograficznego - liczba osób w wieku nieprodukcyjnym (przedprodukcyjnym i poprodukcyjnym) przypadająca na 100 osób w wieku produkcyjnym.

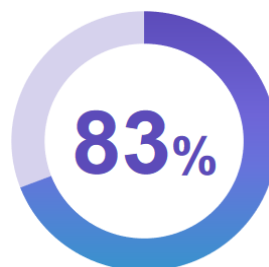
Kształcenie ustawiczne w Pomorskiem nadal jest na niewystarczającym poziomie



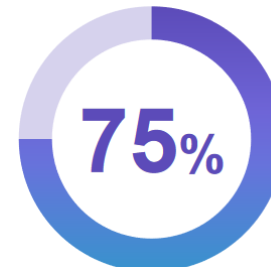
Niedobór talentów w Polsce w 2023 r.



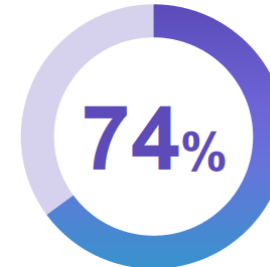
Usługi komunikacyjne



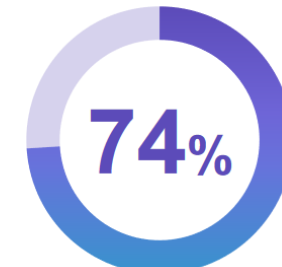
IT & technologie



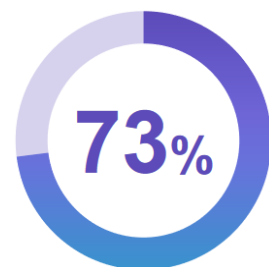
Przemysł & surowce



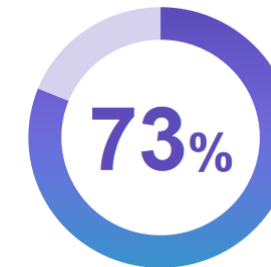
Nauki przyrodnicze & opieka zdrowotna



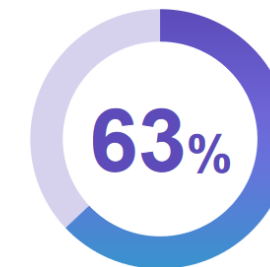
Dobra & usługi konsumpcyjne



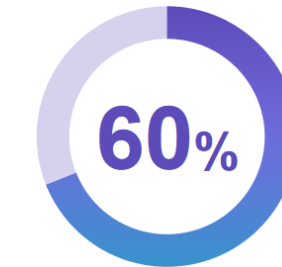
Transport, logistyka & motoryzacja



Energetyka & usługi komunalne

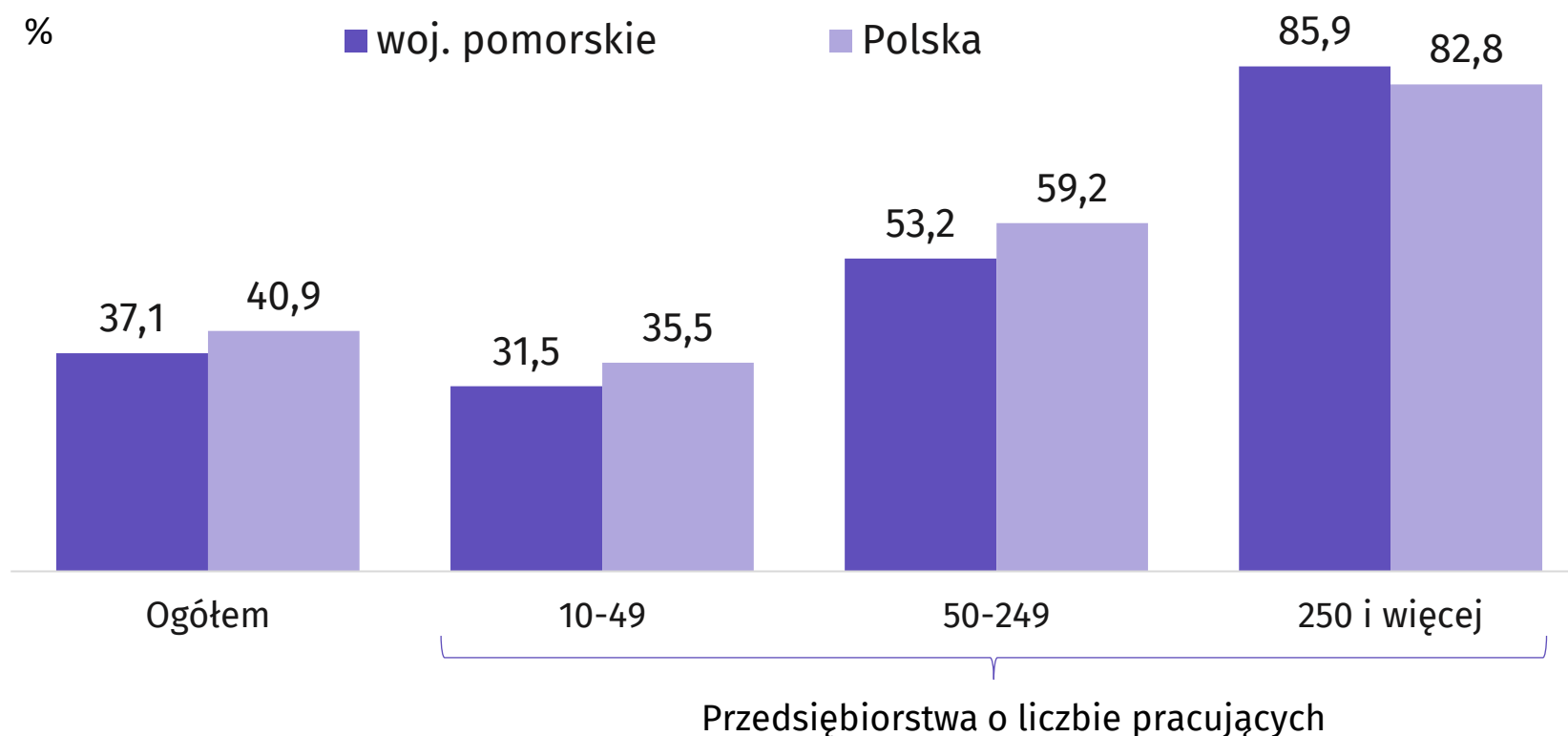


Finanse & nieruchomości

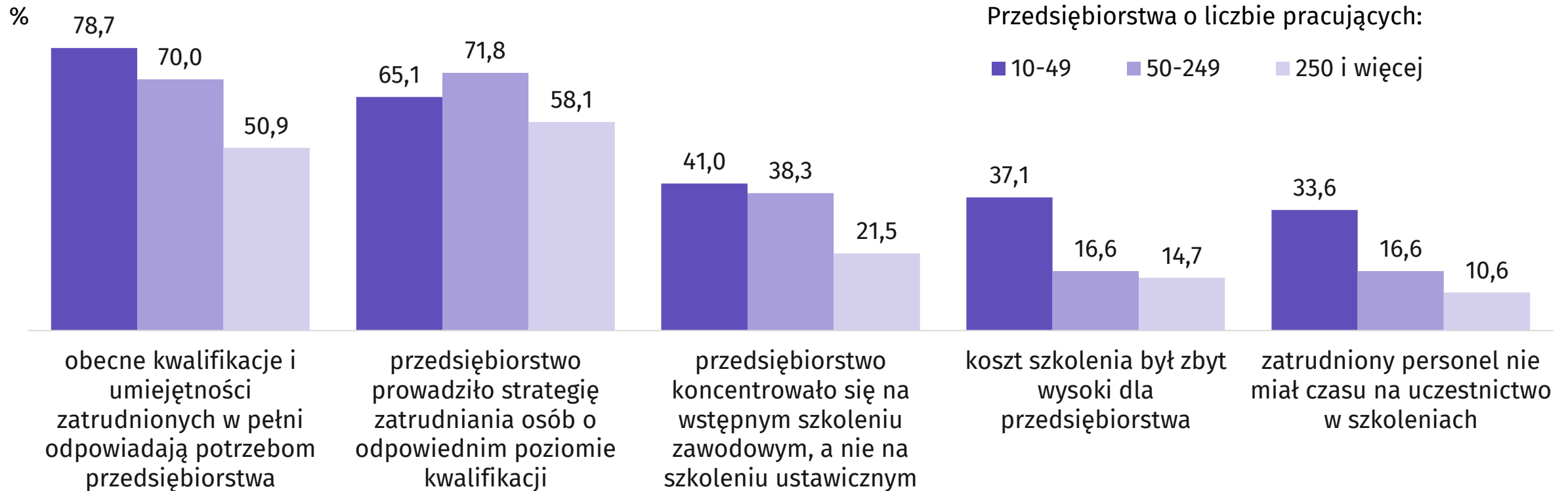


Ustawiczne szkolenie zawodowe w przedsiębiorstwach w 2020 r.

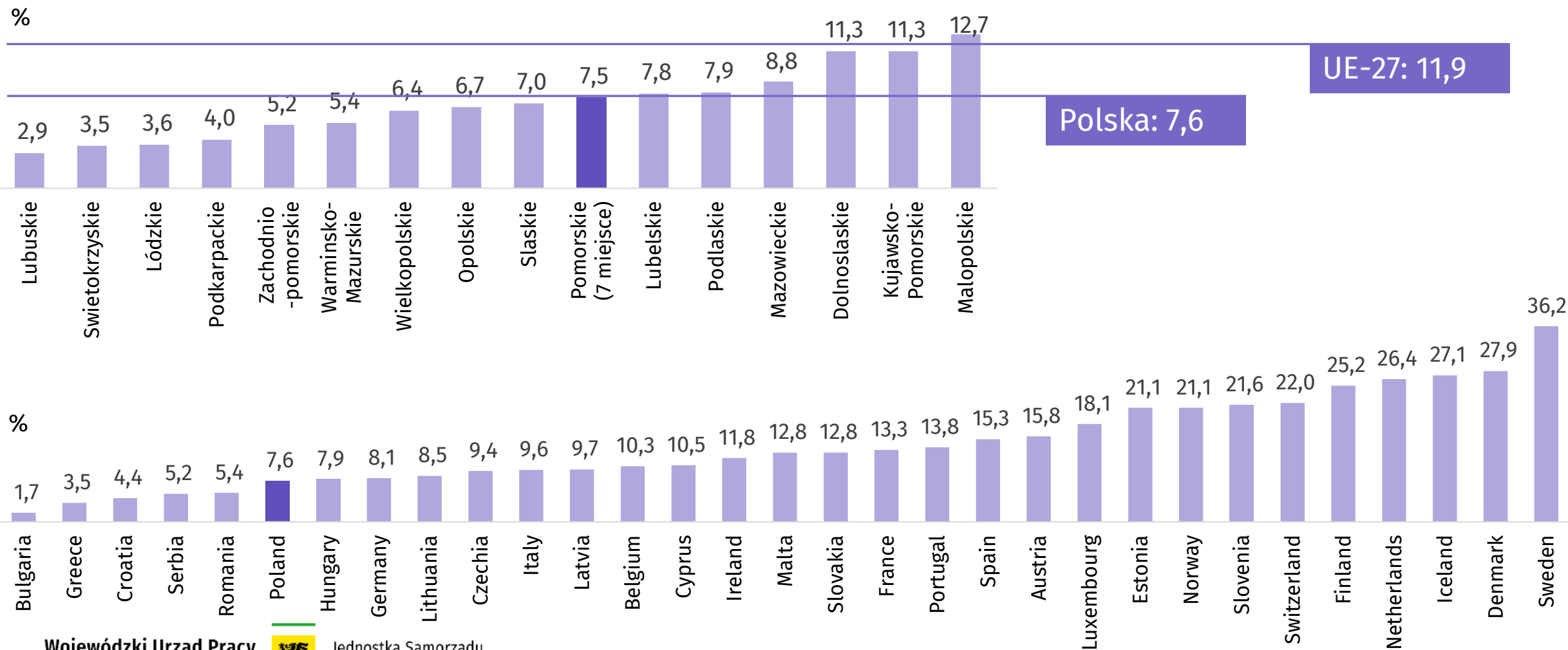
Przedsiębiorstwa prowadzące szkolenia według klas wielkości



Przedsiębiorstwa według przyczyn nieprowadzenia ustawicznego szkolenia zawodowego w województwie pomorskim w 2020 r.



Udział w kształceniu ustawicznym osób w wieku 25-64 lata w 2022 r.



Wojewódzki Urząd Pracy
w Gdańsku



Jednostka Samorządu
Województwa Pomorskiego

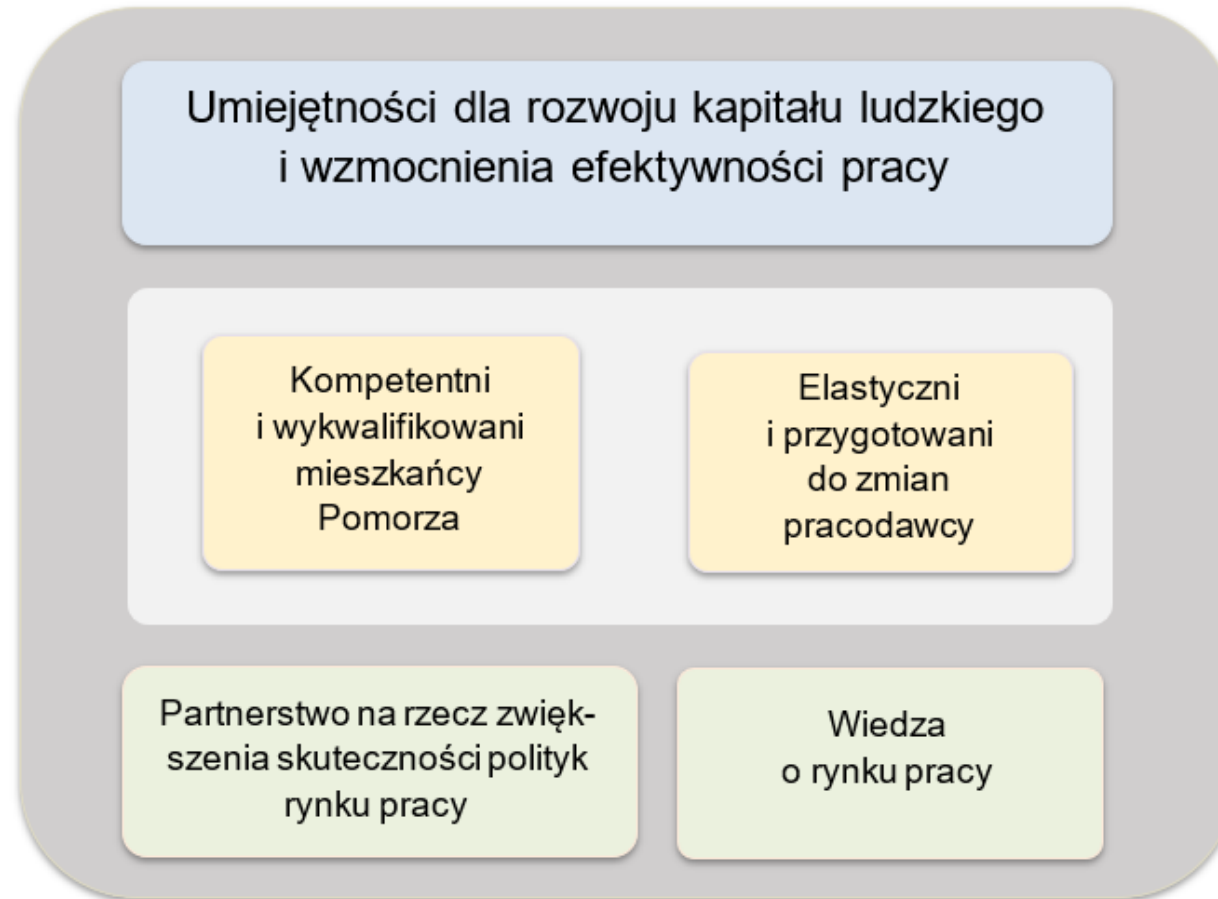
Mocne strony pomorskiego rynku pracy

- Niski poziom bezrobocia
- Utrzymujący się poziom zatrudnienia i liczby pracujących Pomorzan
- Wysoki poziom aktywności zawodowej mieszkańców regionu
- Rosnący poziom przedsiębiorczości oraz wysoce rozwinięte postawy przedsiębiorcze Pomorzan
- Skuteczne dostosowywanie się przedsiębiorstw do zachodzących zmian w gospodarce
- Utrzymująca się liczba cudzoziemców wspierających regionalny rynek pracy, szczególnie w sektorach dotkniętych deficytami kadrowymi
- Odporność regionalnego rynku pracy na zjawiska noszące znamiona szoków gospodarczych

Wyzwania pomorskiego rynku pracy

- Utrzymująca się niższa aktywności zawodową kobiet
- Wysoki odsetek mieszkańców pozostających w bierności zawodowej, w tym kobiet sprawujących opiekę nad osobami zależnymi
- Wysoki udział kobiet i osób powyżej 50. roku życia wśród bezrobotnych zarejestrowanych w powiatowych urzędach pracy
- Niski odsetek przedsiębiorstw o zatrudnieniu 10 – 49 osób realizujących ustawiczne szkolenie zawodowe pracowników
- Niski wskaźnik udziału Pomorzan w kształceniu ustawicznym
- Zmniejszająca się liczba zasobów pracy – osób w wieku produkcyjnym
- Rosnące wyzwania kompetencyjne, głównie związane z rozwojem technologicznym (zmiana wymogów co do wiedzy, umiejętności oraz postaw pracodawców i pracowników)

Działania prowadzone w ramach regionalnej polityki rynku pracy w zakresie rozwoju kapitału ludzkiego i umiejętności, niezbędnych dla wzmocnienia efektywności pracy





Dziękuję za uwagę

Kontakt:

Wojewódzki Urząd Pracy w Gdańsku
ul. Podwale Przedmiejskie 30, Gdańsk
tel.: 58 32 61 801, wup@wup.gdansk.pl