

**Stopa bezrobocia w województwie pomorskim**

Powiat	Stopa bezrobocia [%] stan na		wzrost/spadek [pkt. proc.]
	31 marca 2026 r.	30 kwietnia 2026 r. (szacunek)	
bytowski	10,0	9,8	-0,2
chojnicki	9,9	9,6	-0,3
człuchowski	11,7	11,8	0,1
gdański	4,7	4,6	-0,1
kartuski	3,5	3,3	-0,2
kościerski	9,0	8,8	-0,2
kwidzyński	8,7	8,6	-0,1
łęborski	10,7	10,5	-0,2
malborski	10,5	10,5	0,0
nowodworski	12,2	12,0	-0,2
pucki	7,2	7,0	-0,2
słupski	7,8	7,7	-0,1
starogardzki	7,2	6,9	-0,3
sztumski	6,6	6,3	-0,3
tczewski	6,7	6,5	-0,2
wejherowski	6,7	6,6	-0,1
Gdańsk	3,4	3,4	0,0
Gdynia	3,0	3,1	0,1
Słupsk	5,3	5,3	0,0
Sopot	2,8	2,8	0,0
<b>województwo</b>	<b>5,7</b>	<b>5,6</b>	<b>-0,1</b>

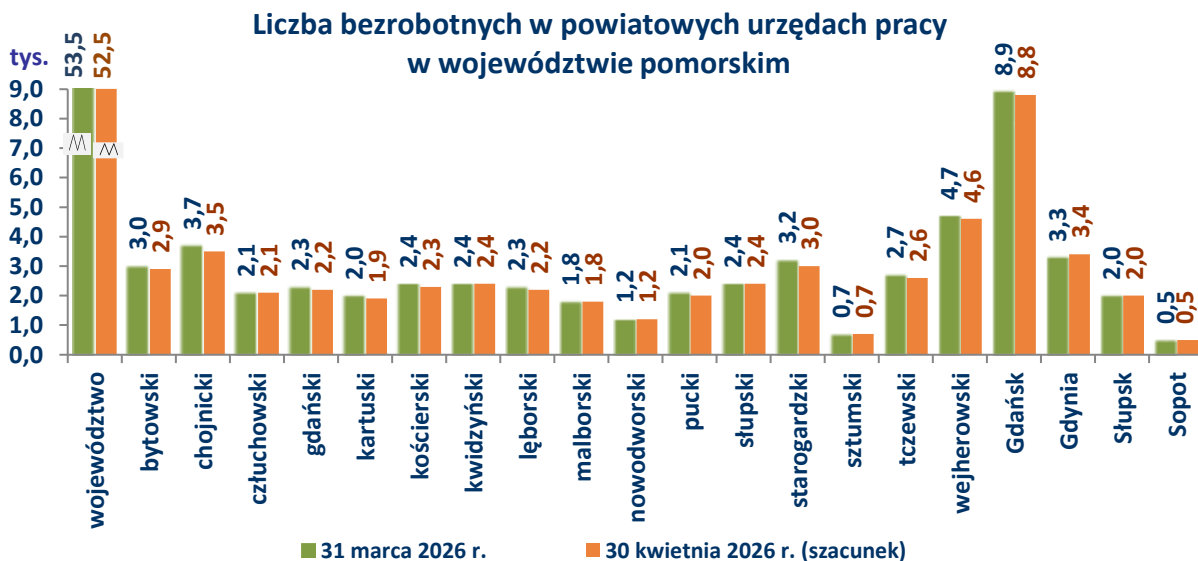
Źródło: Dane GUS oraz szacunek WUP w Gdańsku.

Stopa bezrobocia

# Rynek pracy województwa pomorskiego

Szacunkowe dane o rynku pracy

**Kwiecień 2026**



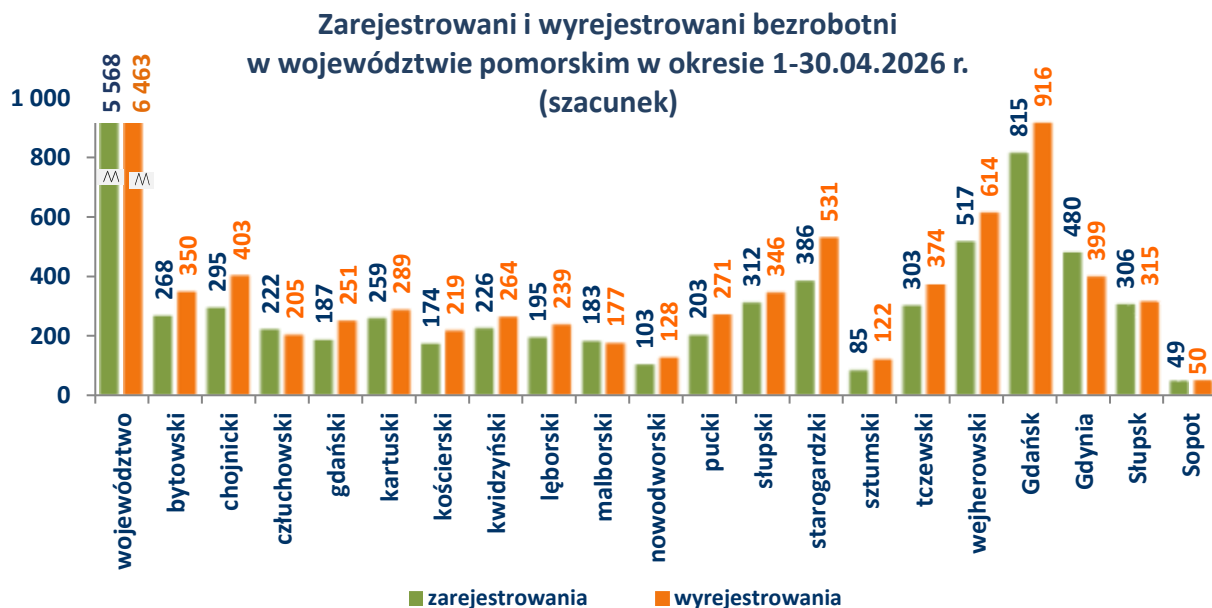
## Bezrobotni w powiatowych urzędach pracy w województwie pomorskim

Powiat	Liczba bezrobotnych stan na		wzrost/spadek [liczba osób]	wzrost/spadek [%]
	31 marca 2026 r.	30 kwietnia 2026 r. (szacunek)		
bytowski	2 972	2 890	-82	-2,8
chojnicki	3 656	3 548	-108	-3,0
człuchowski	2 121	2 138	17	0,8
gdański	2 257	2 193	-64	-2,8
kartuski	1 985	1 855	-130	-6,5
kościerski	2 370	2 325	-45	-1,9
kwidzyński	2 446	2 408	-38	-1,6
łęborski	2 273	2 232	-41	-1,8
malborski	1 768	1 774	6	0,3
nowodworski	1 218	1 193	-25	-2,1
pucki	2 057	1 989	-68	-3,3
słupski	2 432	2 398	-34	-1,4
starogardzki	3 157	3 012	-145	-4,6
sztumski	712	675	-37	-5,2
tczewski	2 696	2 625	-71	-2,6
wejherowski	4 703	4 606	-97	-2,1
Gdańsk	8 947	8 846	-101	-1,1
Gdynia	3 315	3 395	80	2,4
Słupsk	1 969	1 960	-9	-0,5
Sopot	469	469	0	0,0
<b>województwo</b>	<b>53 523</b>	<b>52 531</b>	<b>-992</b>	<b>-1,9</b>

Źródło: Sprawozdanie o rynku pracy MRPIPS-01.

Bezrobotni



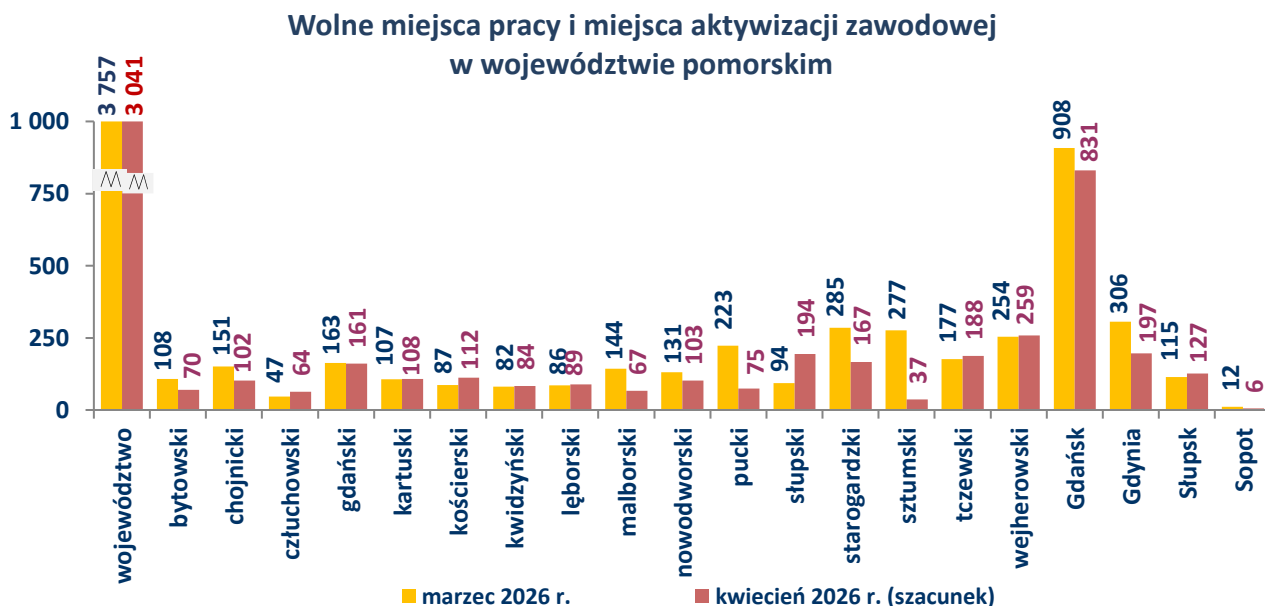


**Zarejestrowani i wyrejestrowani bezrobotni w powiatowych urzędach pracy  
województwa pomorskiego**

Powiat	Bezrobotni zarejestrowani w okresie		Osoby wyłączone z ewidencji bezrobotnych w okresie	
	marzec 2026 r.	kwiecień 2026 r. (szacunek)	marzec 2026 r.	kwiecień 2026 r. (szacunek)
bytowski	265	268	396	350
chojnicki	314	295	387	403
człuchowski	209	222	231	205
gdański	290	187	194	251
kartuski	279	259	385	289
kościerski	216	174	243	219
kwidzyński	243	226	281	264
łęborski	243	195	266	239
malborski	212	183	252	177
nowodworski	91	103	163	128
pucki	227	203	297	271
słupski	320	312	312	346
starogardzki	386	386	478	531
sztumski	103	85	130	122
tczewski	267	303	313	374
wejherowski	600	517	545	614
Gdańsk	1130	815	723	916
Gdynia	496	480	433	399
Słupsk	294	306	340	315
Sopot	74	49	54	50
<b>województwo</b>	<b>6 259</b>	<b>5 568</b>	<b>6 423</b>	<b>6 463</b>

Źródło: Sprawozdanie o rynku pracy MRPiPS-01.

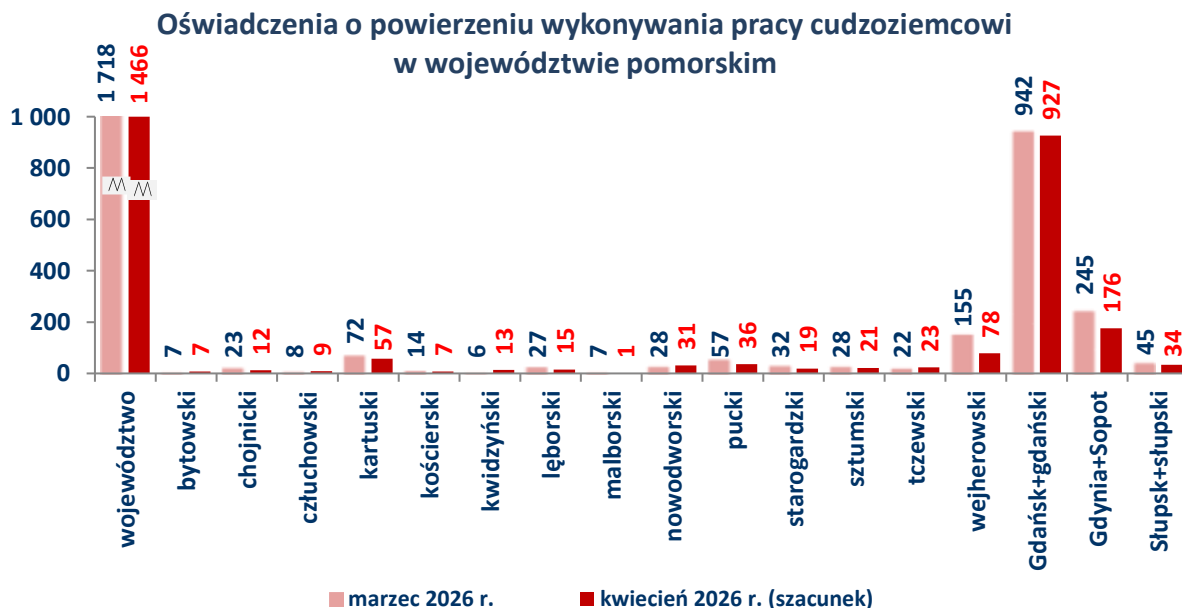
Bezrobotni



**Wolne miejsca pracy i miejsca aktywizacji zawodowej zgłoszone  
do powiatowych urzędów pracy w województwie pomorskim**

Powiat	Wolne miejsca pracy i miejsca aktywizacji zawodowej w okresie		wzrost/spadek [liczba miejsc pracy]	wzrost/spadek [%]
	marzec 2026 r.	kwiecień 2026 r. (szacunek)		
bytowski	108	70	-38	-35,2
chojnicki	151	102	-49	-32,5
człuchowski	47	64	17	36,2
gdański	163	161	-2	-1,2
kartuski	107	108	1	0,9
kościerski	87	112	25	28,7
kwidzyński	82	84	2	2,4
łęborski	86	89	3	3,5
malborski	144	67	-77	-53,5
nowodworski	131	103	-28	-21,4
pucki	223	75	-148	-66,4
słupski	94	194	100	106,4
starogardzki	285	167	-118	-41,4
sztumski	277	37	-240	-86,6
tczewski	177	188	11	6,2
wejherowski	254	259	5	2,0
Gdańsk	908	831	-77	-8,5
Gdynia	306	197	-109	-35,6
Słupsk	115	127	12	10,4
Sopot	12	6	-6	-50,0
<b>województwo</b>	<b>3 757</b>	<b>3 041</b>	<b>-716</b>	<b>-19,1</b>

Źródło: Sprawozdanie o rynku pracy MRPiPS-01.

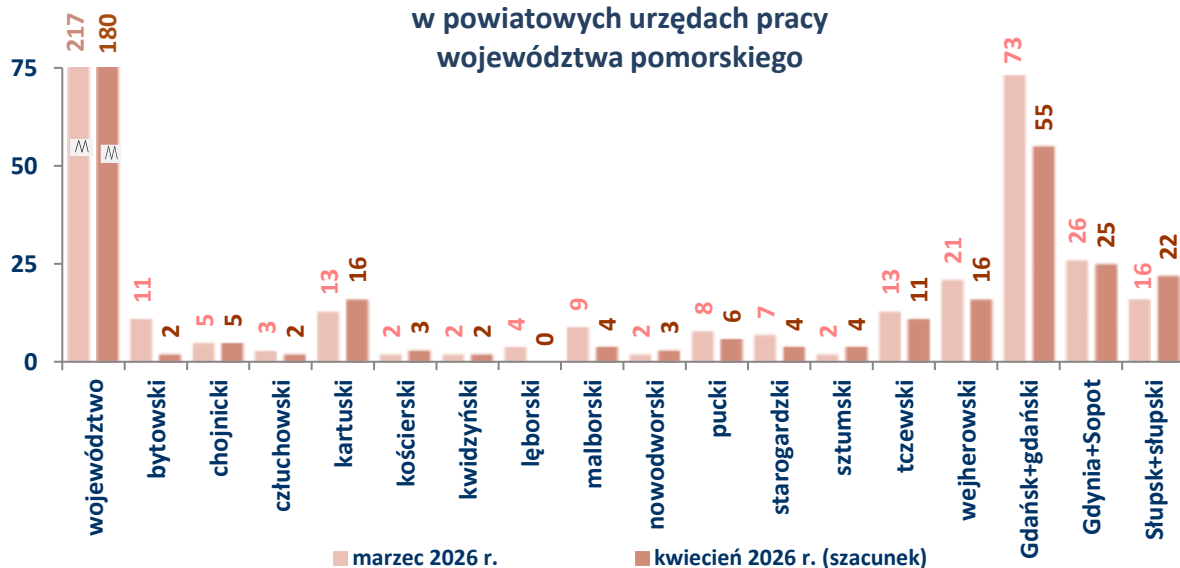


**Oświadczenia o powierzeniu wykonywania pracy cudzoziemcowi wpisane do ewidencji powiatowych urzędów pracy województwa pomorskiego**

Powiat	Liczba oświadczeń o powierzeniu wykonywania pracy cudzoziemcowi wpisanych do ewidencji PUP w okresie	
	marzec 2026 r.	kwiecień 2026 r. (szacunek)
bytowski	7	7
chojnicki	23	12
człuchowski	8	9
kartuski	72	57
kościerski	14	7
kwidziński	6	13
łęborski	27	15
malborski	7	1
nowodworski	28	31
pucki	57	36
starogardzki	32	19
sztumski	28	21
tczewski	22	23
wejherowski	155	78
Gdańsk + powiat gdański	942	927
Gdynia + Sopot	245	176
Słupsk + powiat słupski	45	34
<b>województwo</b>	<b>1 718</b>	<b>1 466</b>

Źródło: CeSAR, dostęp z dnia 5.05.2026 r.

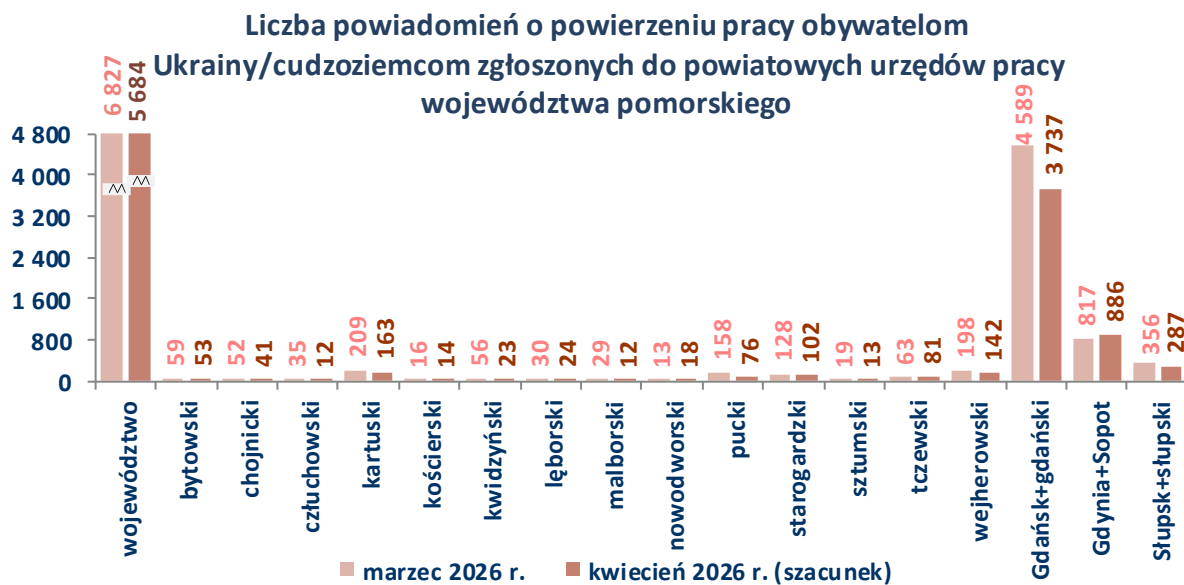
Liczba obywateli Ukrainy zarejestrowanych jako bezrobotni  
w powiatowych urzędach pracy  
województwa pomorskiego



Zarejestrowani jako bezrobotni obywatele Ukrainy  
w powiatowych urzędach pracy województwa pomorskiego

Powiat	Zarejestrowani jako bezrobotni obywatele Ukrainy w powiatowych urzędach pracy województwa pomorskiego w okresie	
	marzec 2026 r.	kwiecień 2026 r. (szacunek)
bytowski	11	2
chojnicki	5	5
człuchowski	3	2
kartuski	13	16
kościerski	2	3
kwidziński	2	2
łęborski	4	0
malborski	9	4
nowodworski	2	3
pucki	8	6
starogardzki	7	4
sztumski	2	4
tczewski	13	11
wejherowski	21	16
Gdańsk + powiat gdański	73	55
Gdynia + Sopot	26	25
Słupsk + powiat słupski	16	22
<b>województwo</b>	<b>217</b>	<b>180</b>

Źródło: CeSAR, dostęp z dnia 5.05.2026 r.



**Powiadomienia o powierzeniu pracy obywatelom Ukrainy/cudzoziemcom\* zgłoszone do powiatowych urzędów pracy województwa pomorskiego**

Powiat	Liczba powiadomień o powierzeniu pracy obywatelom Ukrainy/cudzoziemcom zgłoszonych do powiatowych urzędów pracy województwa pomorskiego w okresie	
	marzec 2026 r.	kwiecień 2026 r. (szacunek)
bytowski	59	53
chojnicki	52	41
człuchowski	35	12
kartuski	209	163
kościerski	16	14
kwidziński	56	23
lęborski	30	24
malborski	29	12
nowodworski	13	18
pucki	158	76
starogardzki	128	102
sztumski	19	13
tczewski	63	81
wejherowski	198	142
Gdańsk + powiat gdański	4 589	3 737
Gdynia + Sopot	817	886
Słupsk + powiat słupski	356	287
<b>województwo</b>	<b>6 827</b>	<b>5 684</b>

Źródło: CeSAR, dostęp z dnia 5.05.2026 r.

\*5 marca 2026 r. weszła w życie ustawa o wygaszeniu rozwiązań wynikających z ustawy o pomocy obywatelom Ukrainy w związku z konfliktem zbrojnym na terytorium tego państwa oraz o zmianie niektórych innych ustaw, zgodnie z którą wszyscy cudzoziemcy objęci ochroną czasową mogą pracować bez zezwolenia, jeśli pracodawca złoży powiadomienie do urzędu pracy — na zasadach dotychczasowych dla obywateli Ukrainy.

Gdańsk, 11 maja 2026 r.