

# Rynek pracy województwa pomorskiego

Informacja miesięczna o rynku pracy

**Kwiecień 2024**


W porównaniu do marca 2024 r.:

- ▶ spadła stopa bezrobocia w Pomorskiem oraz w kraju,
- ▶ spadła liczba zarejestrowanych bezrobotnych w województwie pomorskim oraz w kraju,
- ▶ spadła liczba ofert pracy w Pomorskiem, w kraju wystąpił wzrost.

## Polska

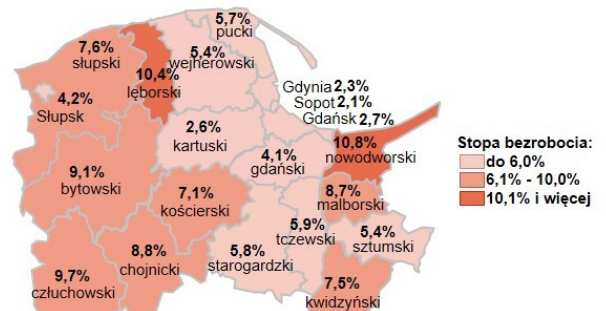
**5,1%**

Stopa bezrobocia




## Województwo pomorskie

**4,8%**

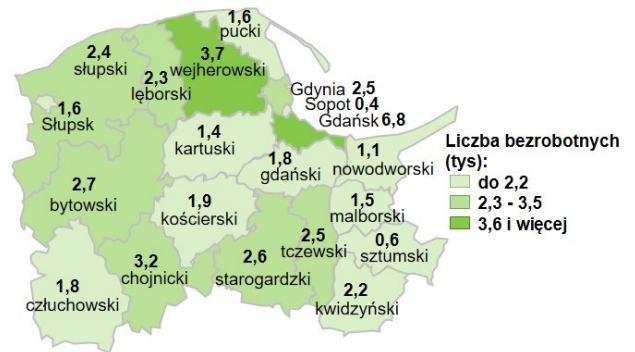


**797,1 tys.** - liczba zarejestrowanych bezrobotnych

Bezrobotni

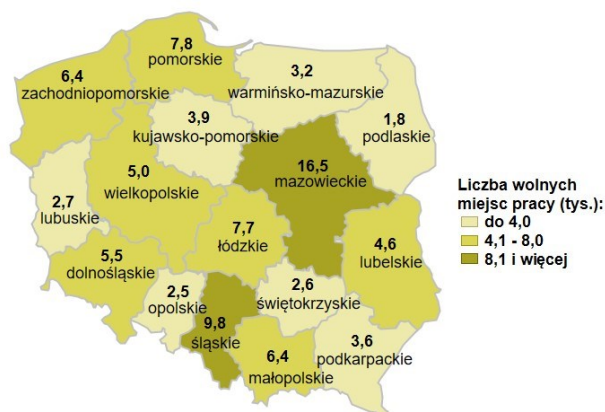


**44,5 tys.** - liczba zarejestrowanych bezrobotnych

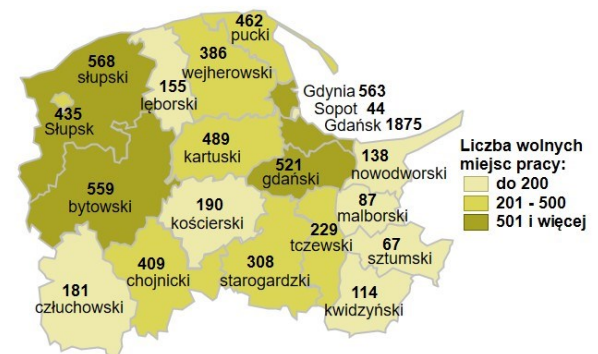


**90,1 tys.** - liczba zgłoszonych wolnych miejsc pracy i miejsc aktywizacji zawodowej

Oferty pracy



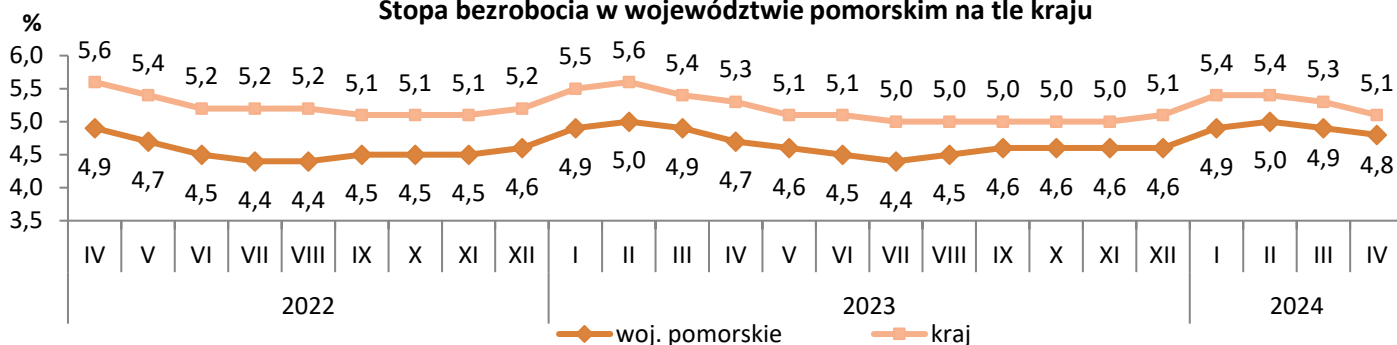
**7,8 tys.** - liczba zgłoszonych wolnych miejsc pracy i miejsc aktywizacji zawodowej



## Stopa bezrobocia w województwie pomorskim

- Wg stanu na 30 kwietnia 2024 r. w województwie pomorskim stopa bezrobocia wyniosła **4,8%** i w porównaniu do marca 2024 r. spadła o 0,1 pkt. proc. (w kwietniu 2023 r. wskaźnik ten wyniósł 4,7%).
- Niższa stopa bezrobocia niż w województwie pomorskim wystąpiła w 6 województwach: wielkopolskie (3,1%), śląskie (3,7%), mazowieckie (4,1%), małopolskie (4,3%), lubuskie (4,5%) i dolnośląskie (4,6%).
- Spadek stopy bezrobocia w stosunku do marca 2024 r. wystąpił w 13 powiatach, największy w powiecie nowodworskim (o 0,8 pkt. proc.). W pozostałych powiatach stopa bezrobocia nie uległa zmianie.

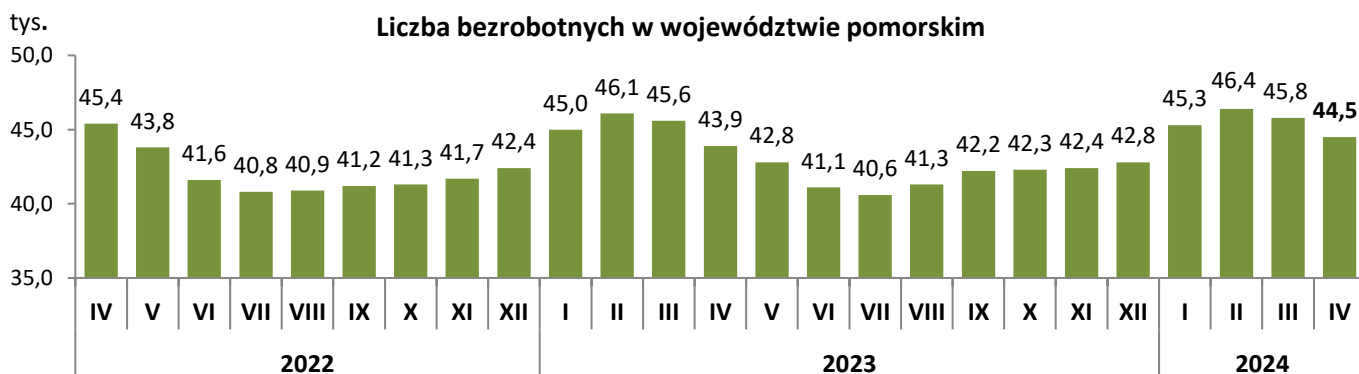
### Stopa bezrobocia w województwie pomorskim na tle kraju



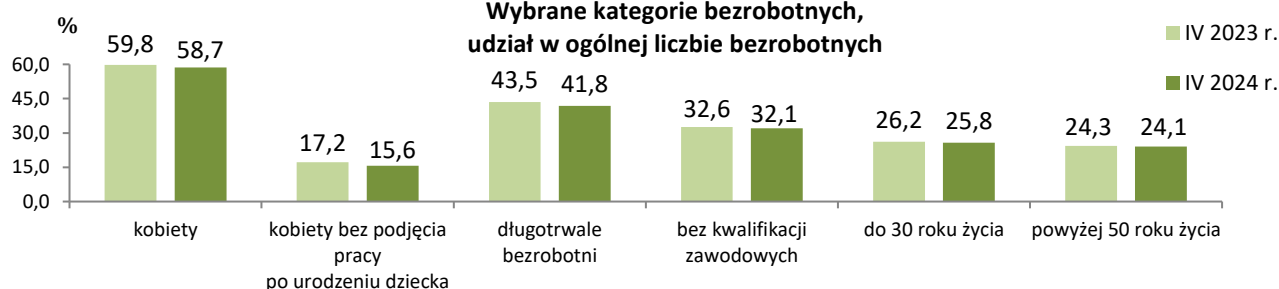
## Bezrobotni w województwie pomorskim

- Według stanu na 30 kwietnia 2024 r. liczba zarejestrowanych bezrobotnych wyniosła **44 514** osób i spadła o 2,8%, tj. o 1 278 osób w stosunku do marca 2024 r. (w porównaniu do kwietnia 2023 r. odnotowano wzrost o 1,4%, tj. o 602 osoby).
- Spadek bezrobocia dotyczył 17 powiatów, największy wystąpił w powiecie kartuskim (o 12,1%), nowodworskim i puckim (o 7,9%). Wzrost bezrobocia wystąpił w Sopocie (o 1,4%), w Gdańsku (1,1%) oraz w Gdyni (o 0,1%).
- 58,7% (26 124 osoby) ogółu bezrobotnych stanowiły kobiety, 15,6% (6 951) – kobiety, które nie podjęły zatrudnienia po urodzeniu dziecka, 41,8% (18 625) – długotrwale bezrobotni, 32,1% (14 292) – osoby bez kwalifikacji zawodowych, 25,8% (11 503) – osoby młode w wieku do 30 roku życia, 24,1% (10 750) – osoby powyżej 50 roku życia.
- W porównaniu do kwietnia 2023 r. zmniejszył się udział: osób długotrwale bezrobotnych o 1,7 pkt. proc., bezrobotnych kobiet o 1,1 pkt. proc., kobiet, które nie podjęły zatrudnienia po urodzeniu dziecka o 1,6 pkt. proc., bezrobotnych osób bez kwalifikacji zawodowych o 0,5 pkt. proc., osób do 30 roku życia o 0,4 pkt. proc., osób powyżej 50 roku życia o 0,2 pkt. proc.
- W kwietniu 2024 r. powiatowe urzędy pracy zarejestrowały 6 156 osób bezrobotnych, a wyrejestrowały 7 434 osoby.

### Liczba bezrobotnych w województwie pomorskim

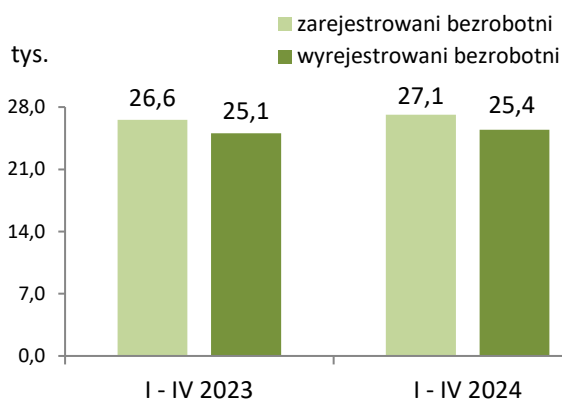


### Wybrane kategorie bezrobotnych, udział w ogólnej liczbie bezrobotnych

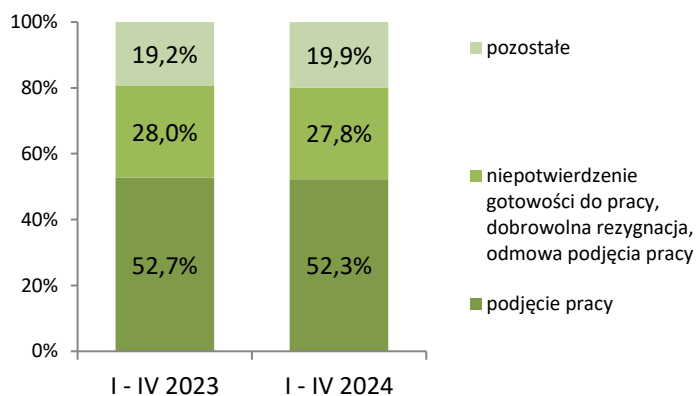


## Bezrobotni w województwie pomorskim

### Zarejestrowani i wyłączeni z rejestru bezrobotni



### Struktura wyłączeń z rejestru bezrobotnych według przyczyn

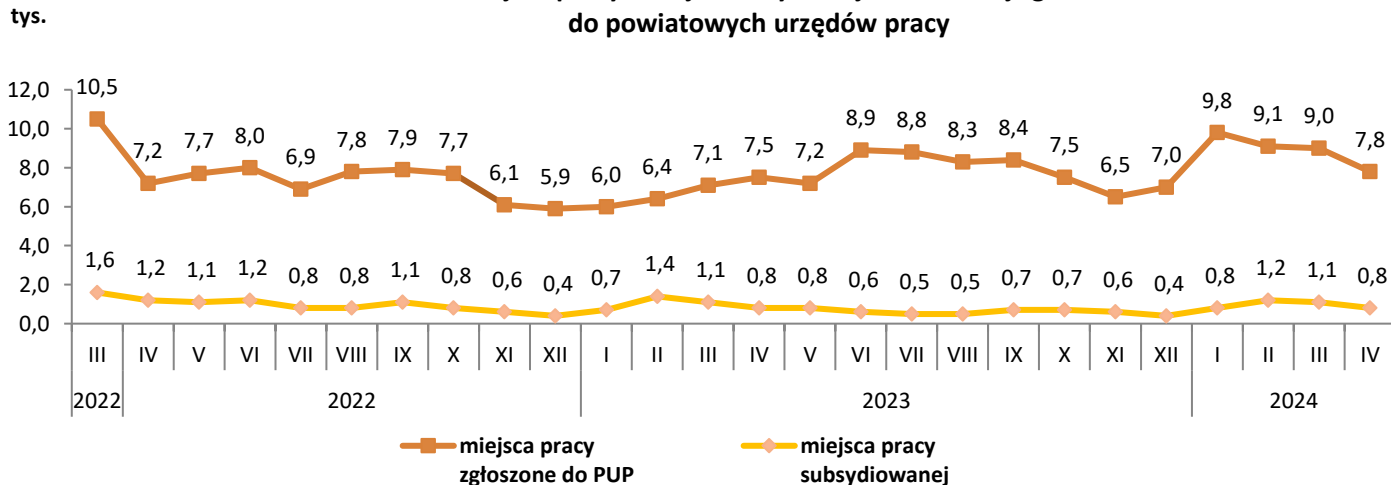


Ze względu na zaokrąglenia danych składniki mogą nie sumować się do 100%.

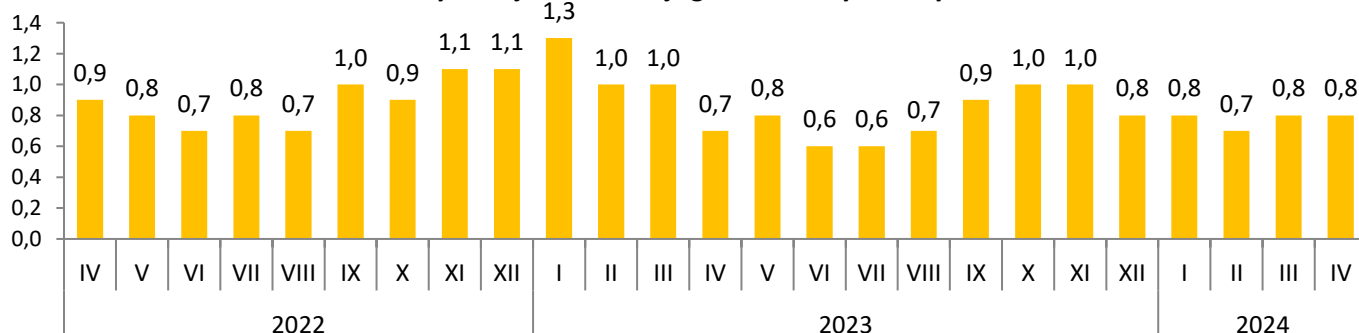
## Oferty pracy w województwie pomorskim

- W kwietniu 2024 r. pracodawcy zgłosili do powiatowych urzędów pracy **7 780** miejsc pracy, tj. o 2,7% (o 215 miejsc pracy) mniej niż w marcu 2024 r. i o 3,3% (o 248 miejsc) więcej niż w tym samym miesiącu 2023 r.
- Spadek ofert pracy w porównaniu do marca 2024 r. wystąpił w 9 powiatach, największy w Sopocie o 68,3% (95 ofert) oraz w Słupsku o 52,6% (482 oferty). W 11 powiatach zanotowano wzrost ofert pracy, największy w powiecie gdańskim o 93,0% (251 ofert).
- Na jedno wolne miejsce pracy i miejsce aktywizacji zawodowej zgłoszone w kwietniu 2024 r. przypadało 0,8 zarejestrowanej osoby bezrobotnej (w kwietniu 2023 r. była to 0,7 osoby).

### Wolne miejsca pracy i miejsca aktywizacji zawodowej zgłoszone do powiatowych urzędów pracy



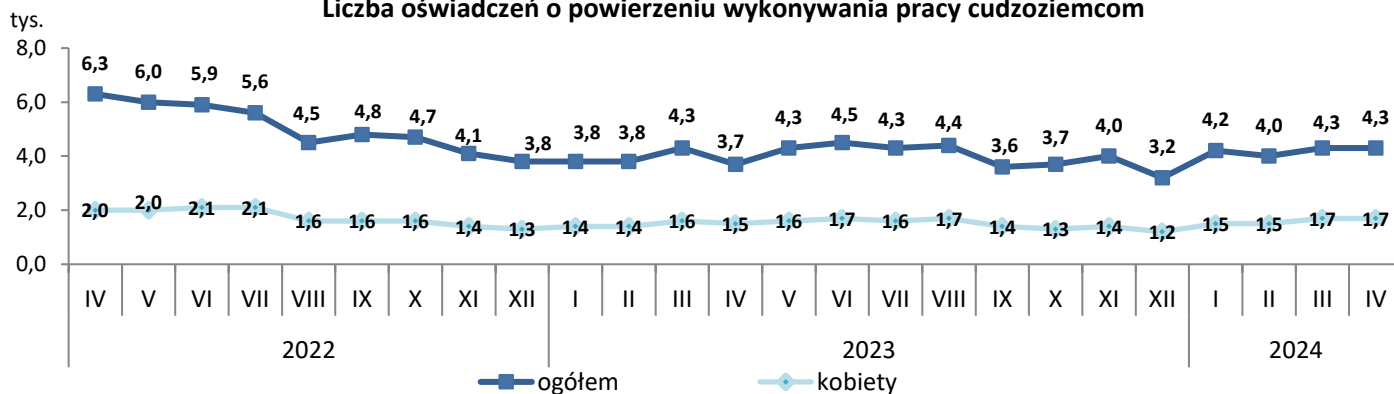
### Liczba bezrobotnych zarejestrowanych w miesiącu przypadająca na 1 miejsce pracy i miejsce aktywizacji zawodowej zgłoszone w tym samym okresie



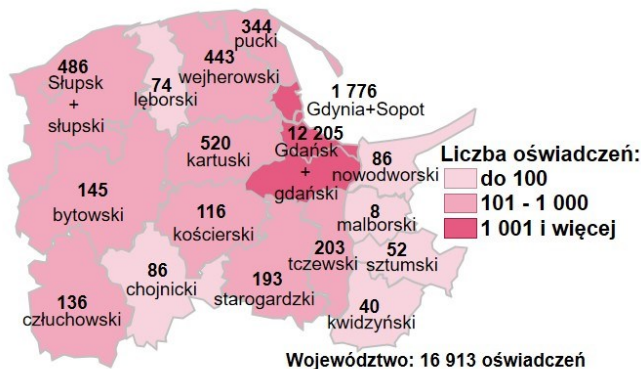
## Zatrudnianie cudzoziemców w województwie pomorskim

- W kwietniu 2024 r. powiatowe urzędy pracy wpisały do ewidencji **4 342** oświadczenia o powierzeniu wykonywania pracy obywatelom Republiki Armenii, Republiki Białorusi, Republiki Mołdawii, Gruzji i Ukrainy bez konieczności uzyskania zezwolenia na pracę, z tego: 1 576 (36,3% ogółu) dotyczyło obywateli Białorusi, 1 483 (34,2%) – Ukrainy, 858 (19,8%) – Gruzji, 345 (7,9%) – Mołdawii i 80 (1,8%) – Armenii.
- Blisko 40% (tj. 1 708) zarejestrowanych oświadczeń dotyczyło kobiet.
- W porównaniu do marca 2024 r. liczba oświadczeń wzrosła o 0,3%, tj. o 14 oświadczeń (w porównaniu do kwietnia 2023 r. wzrost o 17,5%, tj. o 646 oświadczeń).
- Ponad 72% wszystkich oświadczeń zarejestrowano w Gdańskim Urzędzie Pracy.

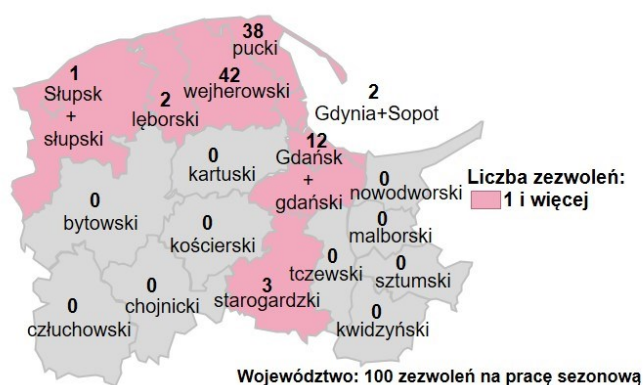
Liczba oświadczeń o powierzeniu wykonywania pracy cudzoziemcom



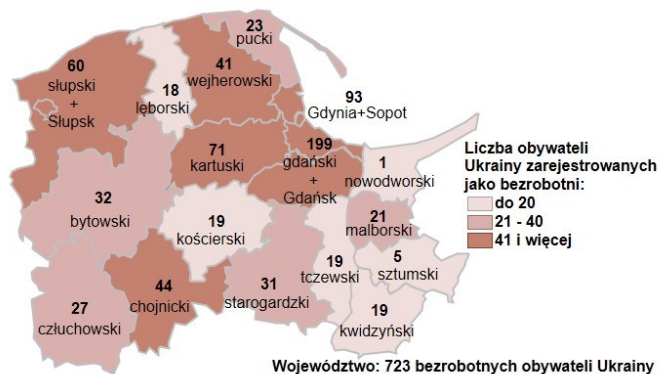
Oświadczenia o powierzeniu wykonywania pracy cudzoziemcom wpisane do ewidencji oświadczeń przez powiatowe urzędy pracy styczeń - kwiecień 2024 r.



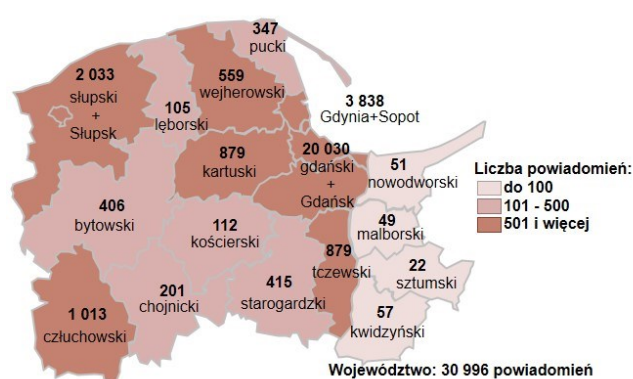
Zezwolenia na pracę sezonową dla cudzoziemców wydane w powiatowych urzędach pracy styczeń - kwiecień 2024 r.



Zarejestrowani jako bezrobotni obywatele Ukrainy w powiatowych urzędach pracy województwa pomorskiego styczeń - kwiecień 2024 r.

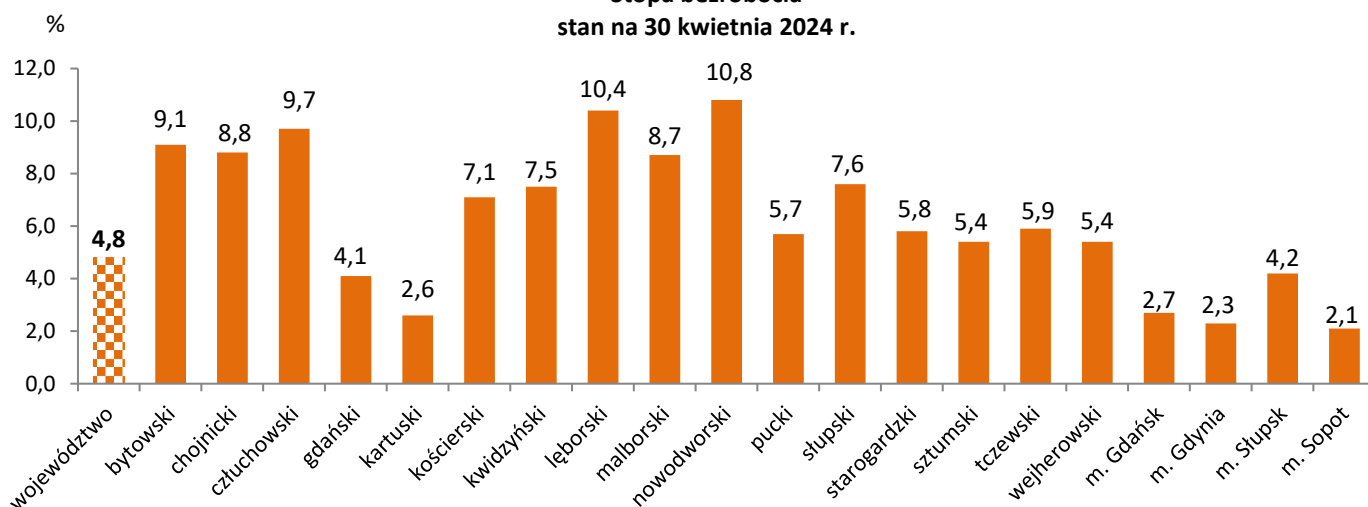


Powiadomienia o powierzeniu pracy obywatelom Ukrainy – na mocy specustawy dotyczącej obywateli Ukrainy styczeń - kwiecień 2024 r.

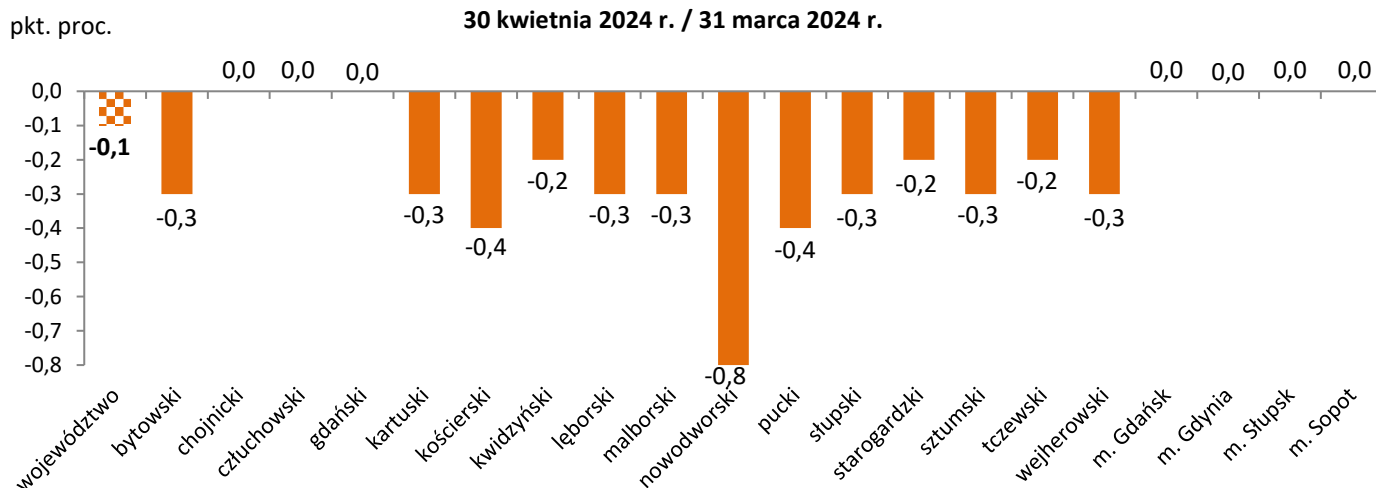


## Stopa bezrobocia w województwie pomorskim według powiatów

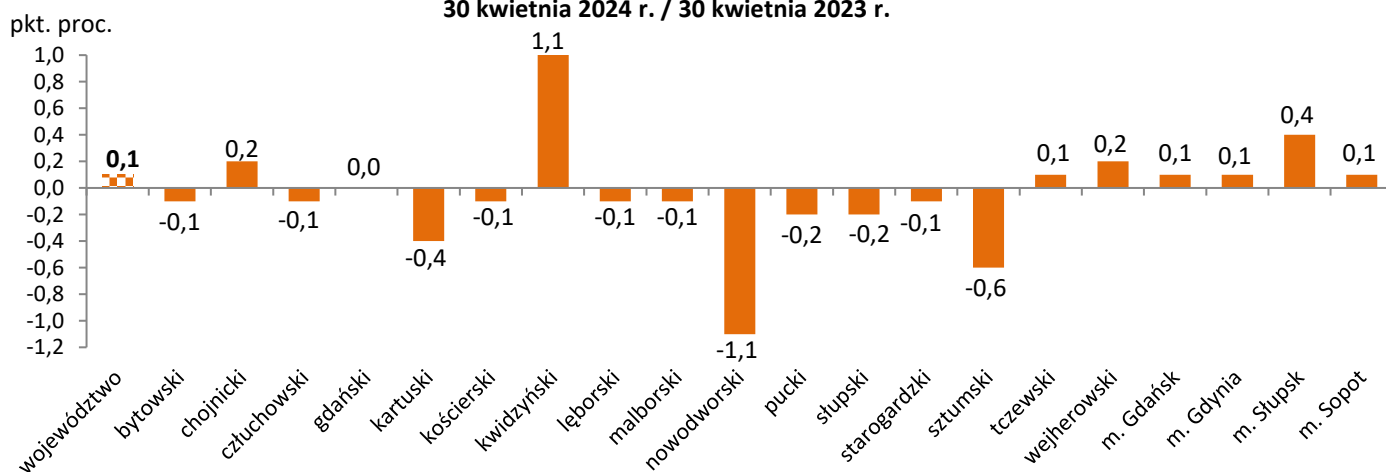
Stopa bezrobocia  
stan na 30 kwietnia 2024 r.



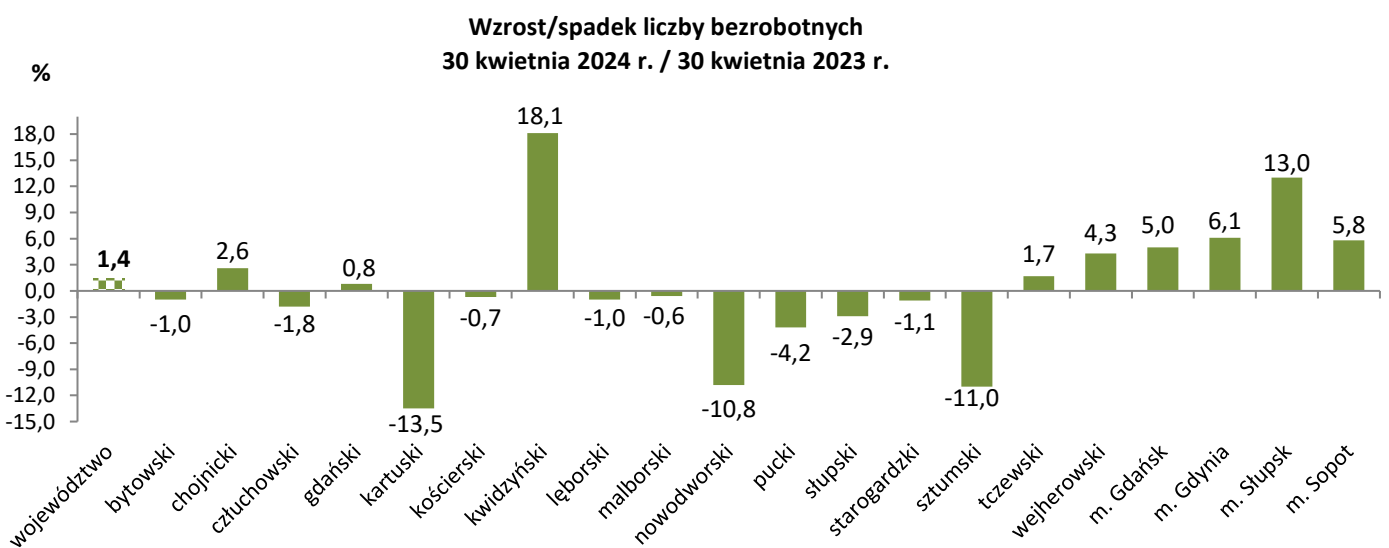
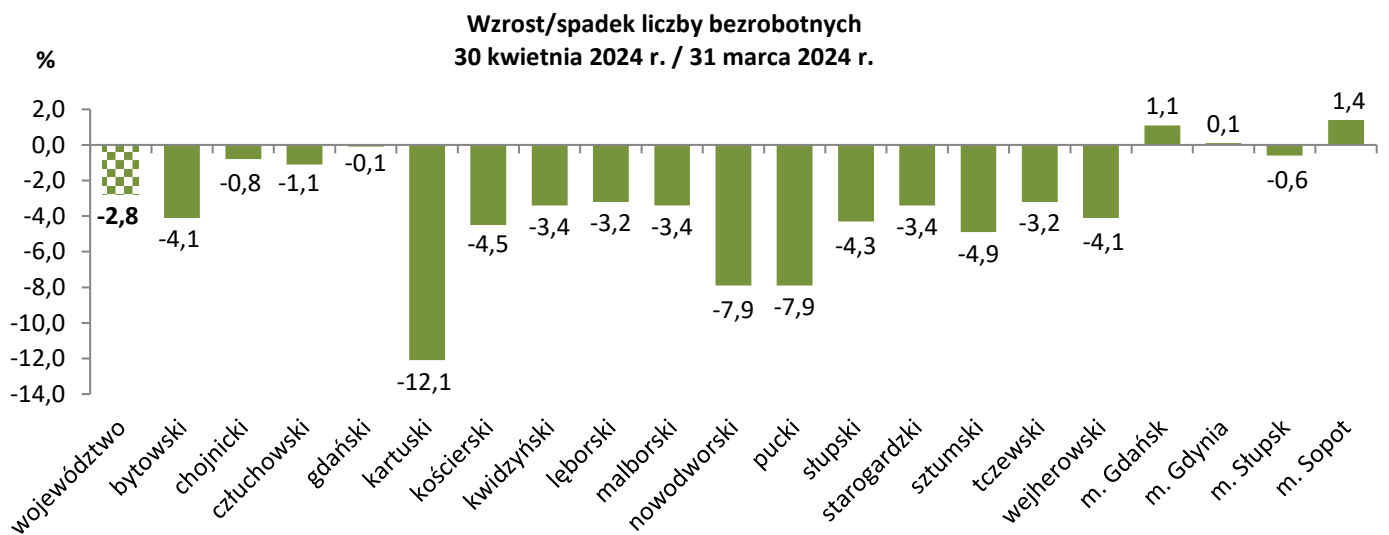
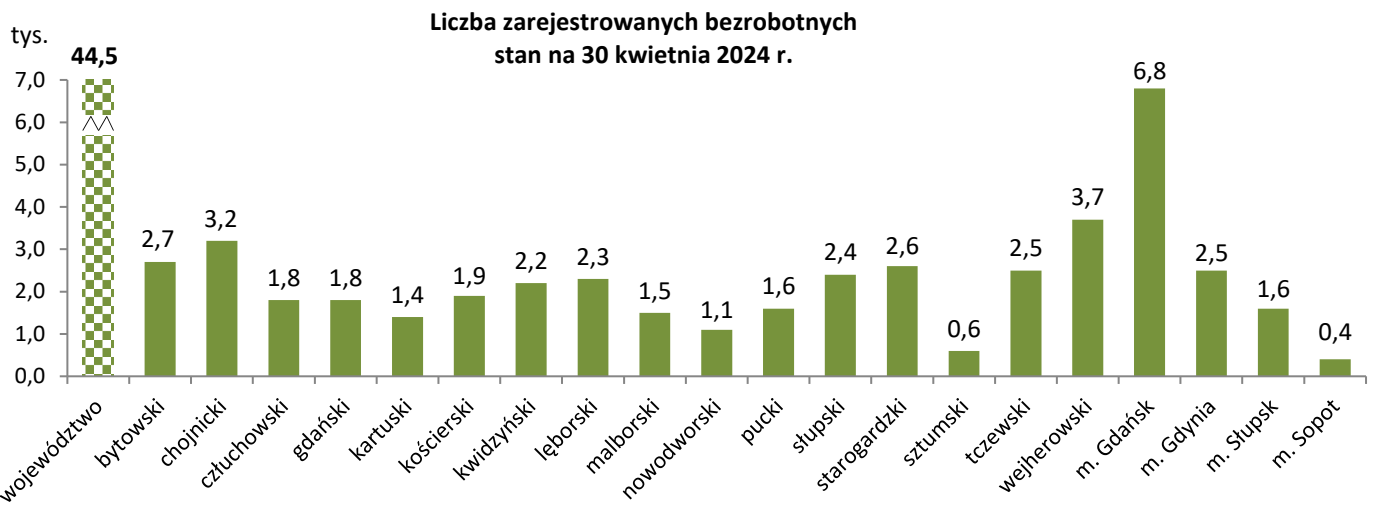
Wzrost/spadek stopy bezrobocia  
30 kwietnia 2024 r. / 31 marca 2024 r.



Wzrost/spadek stopy bezrobocia  
30 kwietnia 2024 r. / 30 kwietnia 2023 r.

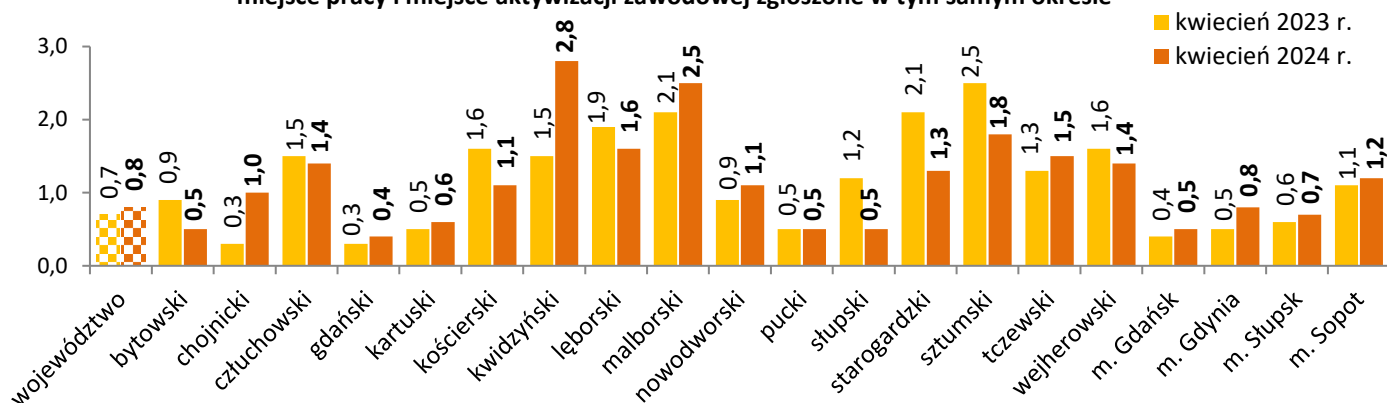


## Bezrobotni w województwie pomorskim według powiatów

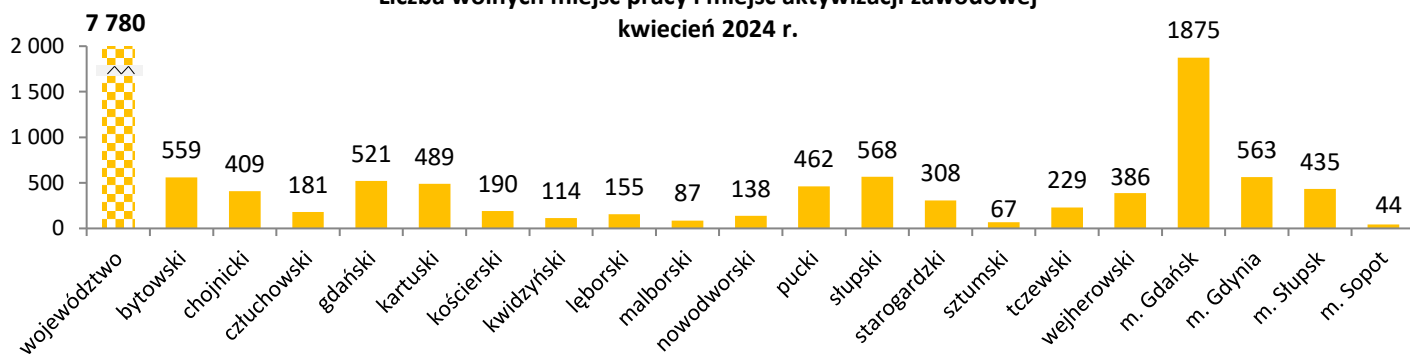


## Oferty pracy w województwie pomorskim według powiatów

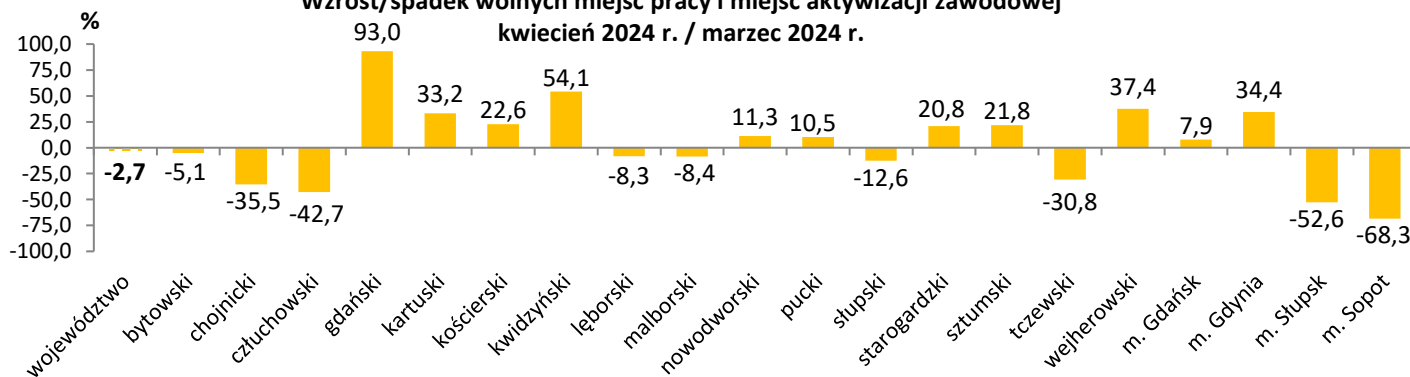
Liczba bezrobotnych zarejestrowanych w powiatowych urzędach pracy przypadająca na 1 wolne miejsce pracy i miejsce aktywizacji zawodowej zgłoszone w tym samym okresie



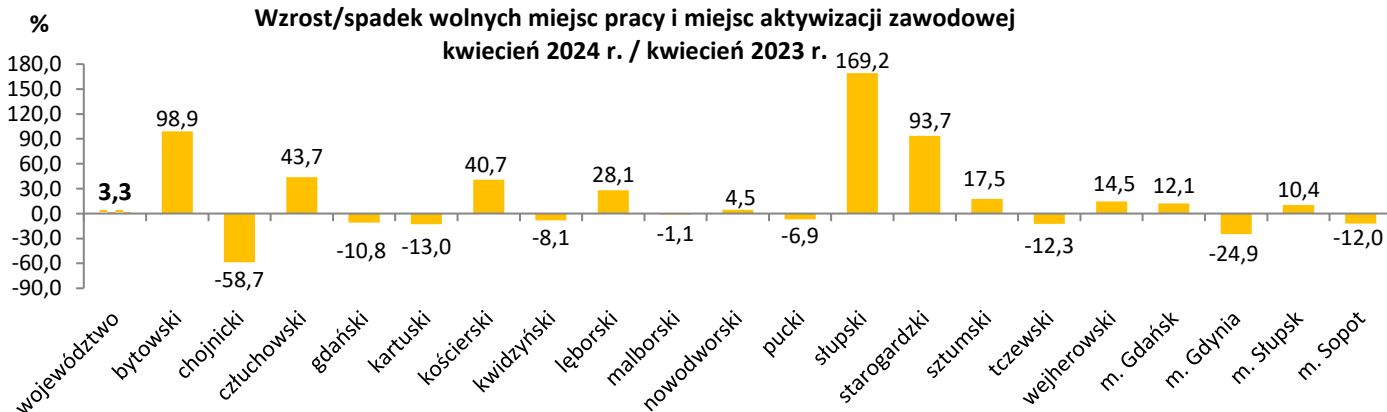
Liczba wolnych miejsc pracy i miejsc aktywizacji zawodowej  
kwiecień 2024 r.



Wzrost/spadek wolnych miejsc pracy i miejsc aktywizacji zawodowej  
kwiecień 2024 r. / marzec 2024 r.

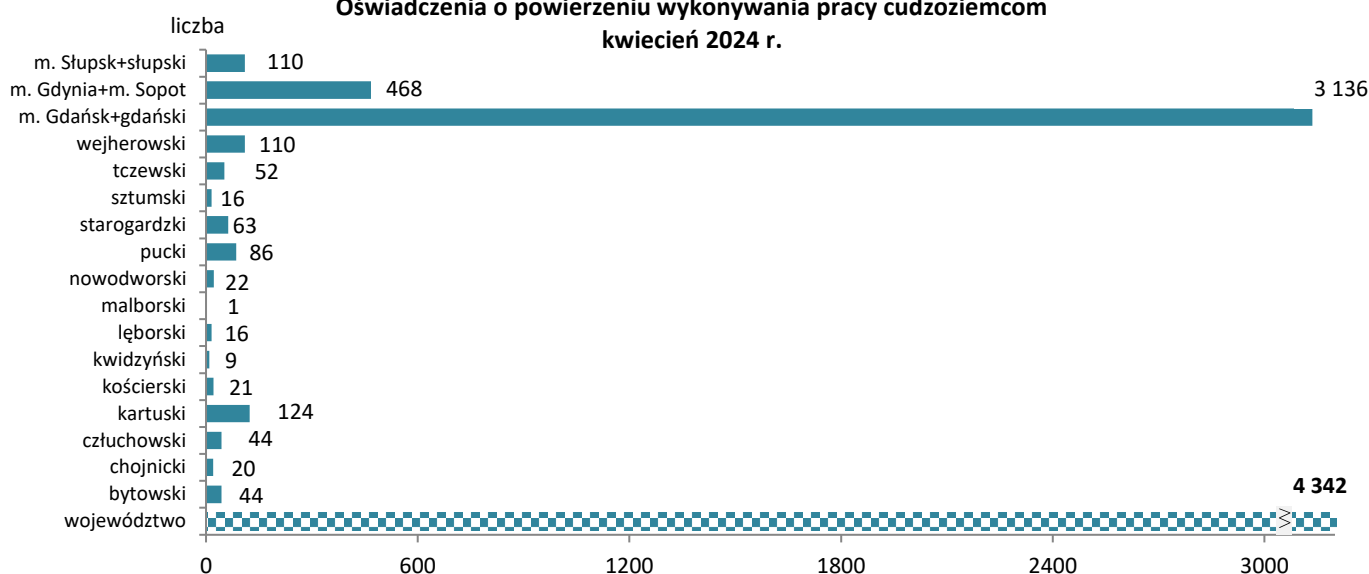


Wzrost/spadek wolnych miejsc pracy i miejsc aktywizacji zawodowej  
kwiecień 2024 r. / kwiecień 2023 r.

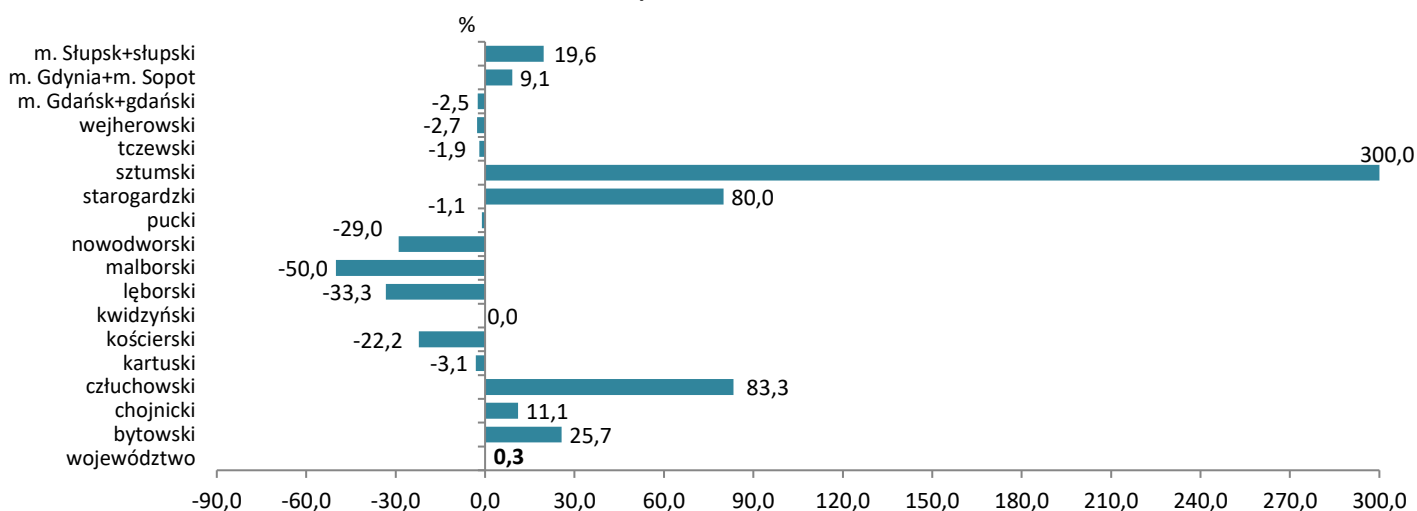


# Oświadczenia w województwie pomorskim według powiatów

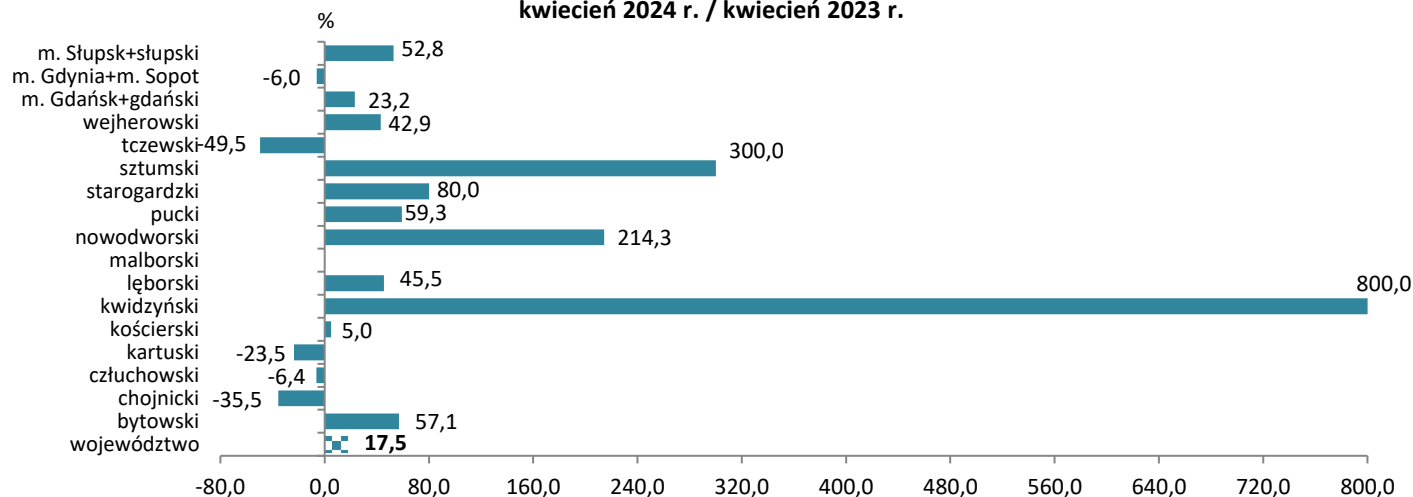
## Oświadczenia o powierzeniu wykonywania pracy cudzoziemcom kwiecień 2024 r.



## Wzrost/spadek liczby oświadczeń o powierzeniu wykonywania pracy cudzoziemcom kwiecień 2024 r. / marzec 2024 r.



## Wzrost/spadek liczby oświadczeń o powierzeniu wykonywania pracy cudzoziemcom kwiecień 2024 r. / kwiecień 2023 r.



Źródła informacji: badania statystyczne rynku pracy MRIPS-01, dane GUS, dane Centralnego Systemu Analityczno-Raportowego z dnia 16.05.2024 r.  
Dane dotyczące cudzoziemców za poszczególne miesiące mogą się różnić ze względu na nowe źródło.