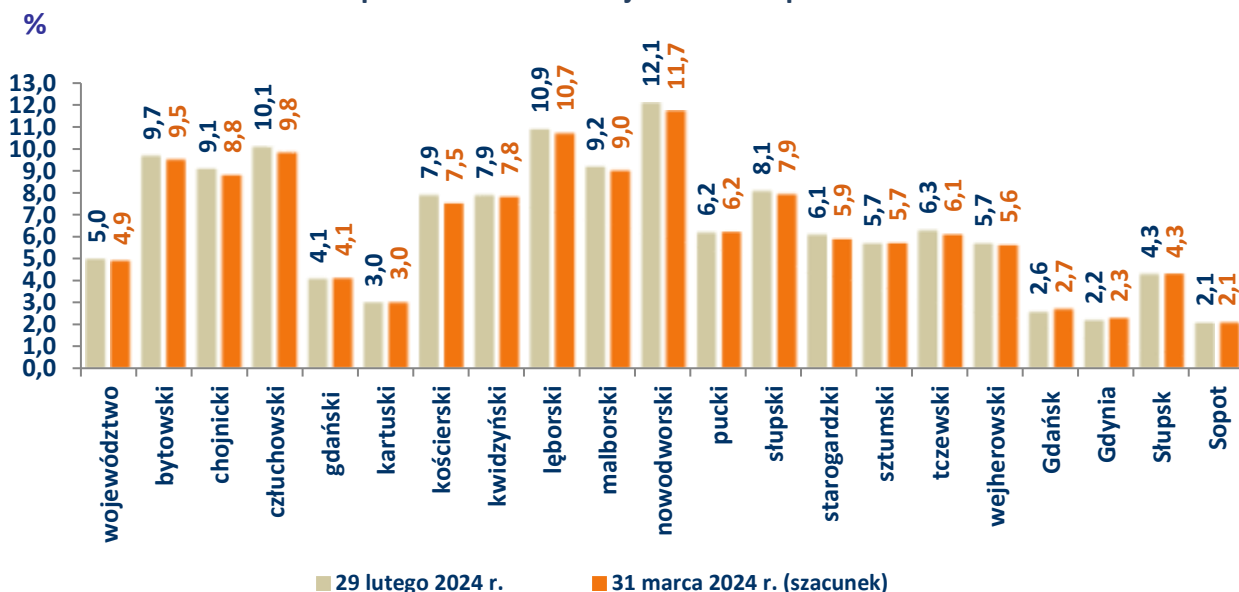


# Rynek pracy województwa pomorskiego

Szacunkowe dane o rynku pracy

Marzec 2024

Stopa bezrobocia w województwie pomorskim



Stopa bezrobocia w województwie pomorskim

Powiat	Stopa bezrobocia [%] stan na		wzrost/spadek [pkt. proc.]
	29 lutego 2024 r.	31 marca 2024 r. (szacunek)	
bytowski	9,7	9,5	-0,2
chojnicki	9,1	8,8	-0,3
człuchowski	10,1	9,8	-0,3
gdański	4,1	4,1	0,0
kartuski	3,0	3,0	0,0
kościerski	7,9	7,5	-0,4
kwidzyński	7,9	7,8	-0,1
łęborski	10,9	10,7	-0,2
malborski	9,2	9,0	-0,2
nowodworski	12,1	11,7	-0,4
pucki	6,2	6,2	0,0
słupski	8,1	7,9	-0,2
starogardzki	6,1	5,9	-0,2
sztumski	5,7	5,7	0,0
tczewski	6,3	6,1	-0,2
wejherowski	5,7	5,6	-0,1
Gdańsk	2,6	2,7	0,1
Gdynia	2,2	2,3	0,1
Słupsk	4,3	4,3	0,0
Sopot	2,1	2,1	0,0
<b>województwo</b>	<b>5,0</b>	<b>4,9</b>	<b>-0,1</b>

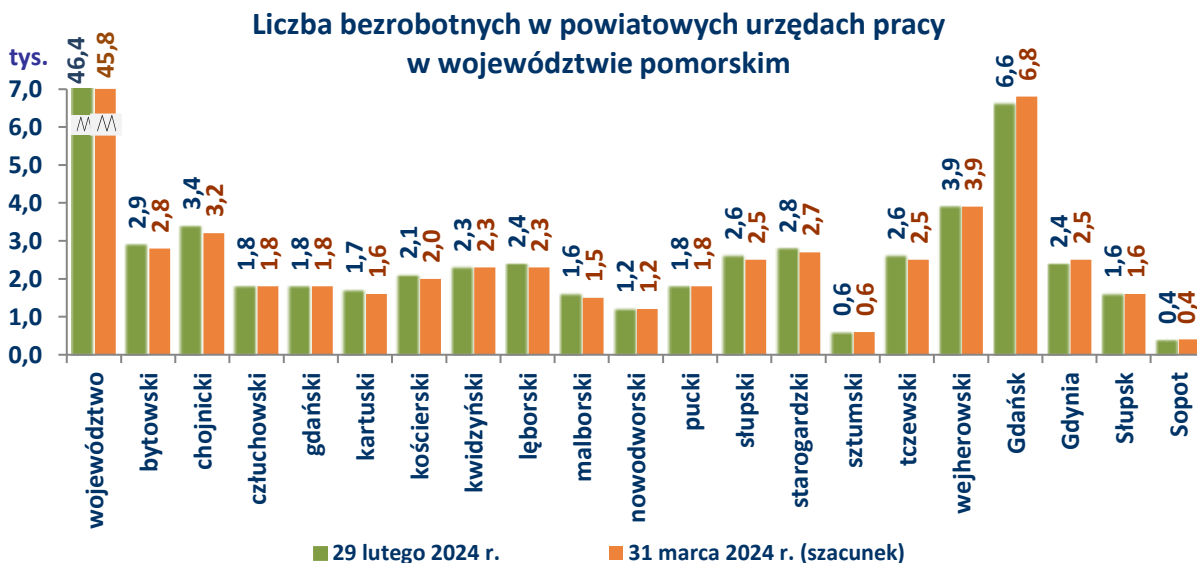
Źródło: Dane GUS oraz szacunek WUP w Gdańsku.

Stopa bezrobocia

# Rynek pracy województwa pomorskiego

Szacunkowe dane o rynku pracy

Marzec 2024



## Bezrobotni w powiatowych urzędach pracy w województwie pomorskim

Powiat	Liczba bezrobotnych stan na		wzrost/spadek [liczba osób]	wzrost/spadek [%]
	29 lutego 2024 r.	31 marca 2024 r. (szacunek)		
bytowski	2 863	2 808	-55	-1,9
chojnicki	3 361	3 248	-113	-3,4
człuchowski	1 840	1 777	-63	-3,4
gdański	1 813	1 807	-6	-0,3
kartuski	1 650	1 633	-17	-1,0
kościerski	2 084	1 968	-116	-5,6
kwidzyński	2 339	2 293	-46	-2,0
łęborski	2 377	2 327	-50	-2,1
malborski	1 580	1 542	-38	-2,4
nowodworski	1 218	1 171	-47	-3,9
pucki	1 750	1 761	11	0,6
słupski	2 583	2 529	-54	-2,1
starogardzki	2 754	2 672	-82	-3,0
sztumski	634	630	-4	-0,6
tczewski	2 627	2 541	-86	-3,3
wejherowski	3 946	3 877	-69	-1,7
Gdańsk	6 586	6 772	186	2,8
Gdynia	2 447	2 536	89	3,6
Słupsk	1 608	1 596	-12	-0,7
Sopot	362	358	-4	-1,1
<b>województwo</b>	<b>46 422</b>	<b>45 846</b>	<b>-576</b>	<b>-1,2</b>

Źródło: Sprawozdanie o rynku pracy MRiPS-01.

Bezrobotni

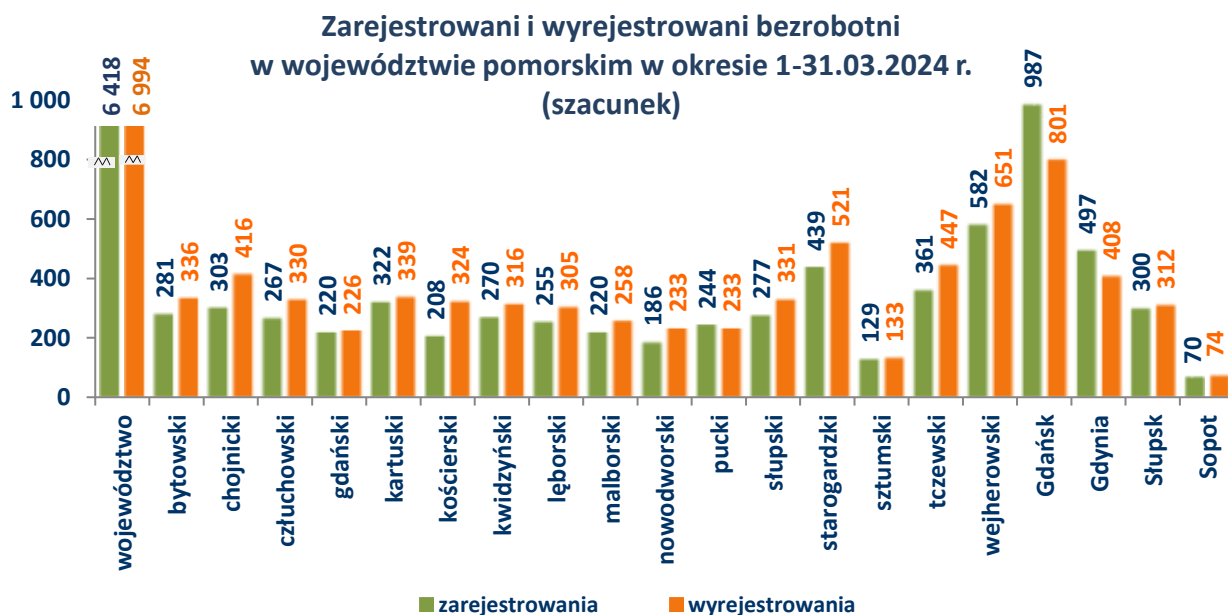


# Rynek pracy

## województwa pomorskiego

Szacunkowe dane o rynku pracy

Marzec 2024



### Zarejestrowani i wyrejestrowani bezrobotni w powiatowych urzędach pracy województwa pomorskiego

Powiat	Bezrobotni zarejestrowani w okresie		Osoby wyłączone z ewidencji bezrobotnych w okresie	
	luty 2024 r.	marzec 2024 r. (szacunek)	luty 2024 r.	marzec 2024 r. (szacunek)
bytowski	292	281	296	336
chojnicki	350	303	308	416
człuchowski	224	267	290	330
gdański	211	220	143	226
kartuski	365	322	322	339
kościerski	218	208	172	324
kwidzyński	335	270	196	316
łęborski	256	255	244	305
malborski	253	220	211	258
nowodworski	185	186	175	233
pucki	257	244	243	233
słupski	363	277	294	331
starogardzki	430	439	423	521
sztumski	135	129	109	133
tczewski	326	361	283	447
wejherowski	634	582	460	651
Gdańsk	907	987	660	801
Gdynia	499	497	354	408
Słupsk	312	300	241	312
Sopot	71	70	58	74
<b>województwo</b>	<b>6 623</b>	<b>6 418</b>	<b>5 482</b>	<b>6 994</b>

Źródło: Sprawozdanie o rynku pracy MRiPS-01.

Bezrobotni

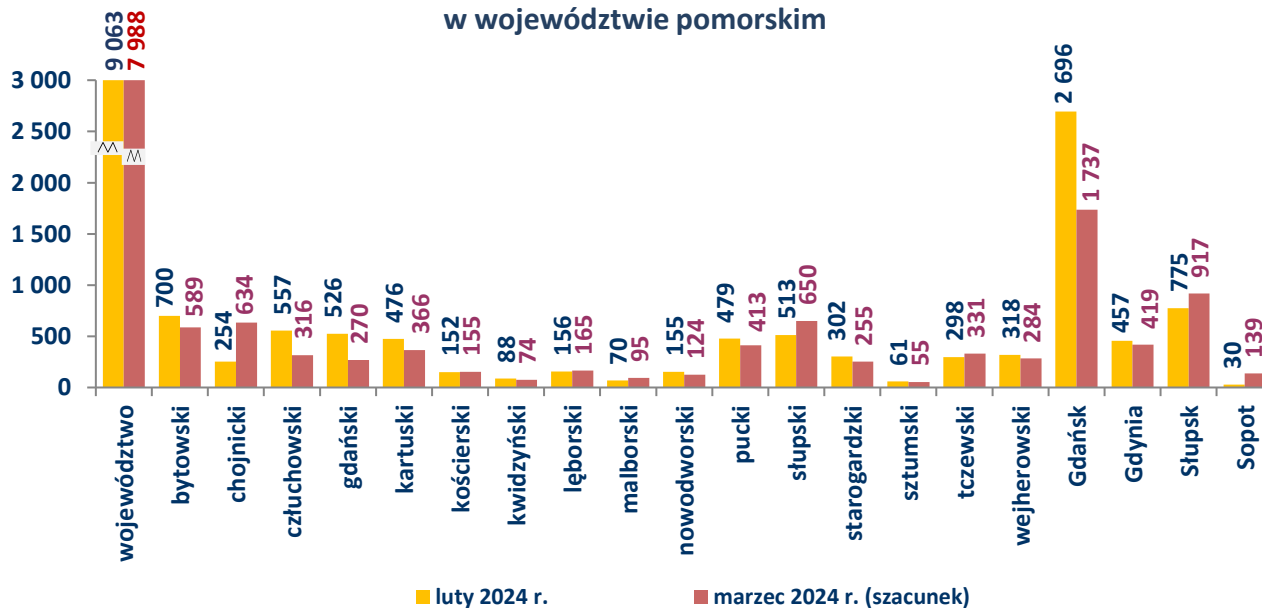


# Rynek pracy województwa pomorskiego

Szacunkowe dane o rynku pracy

Marzec 2024

## Wolne miejsca pracy i miejsc aktywizacji zawodowej w województwie pomorskim



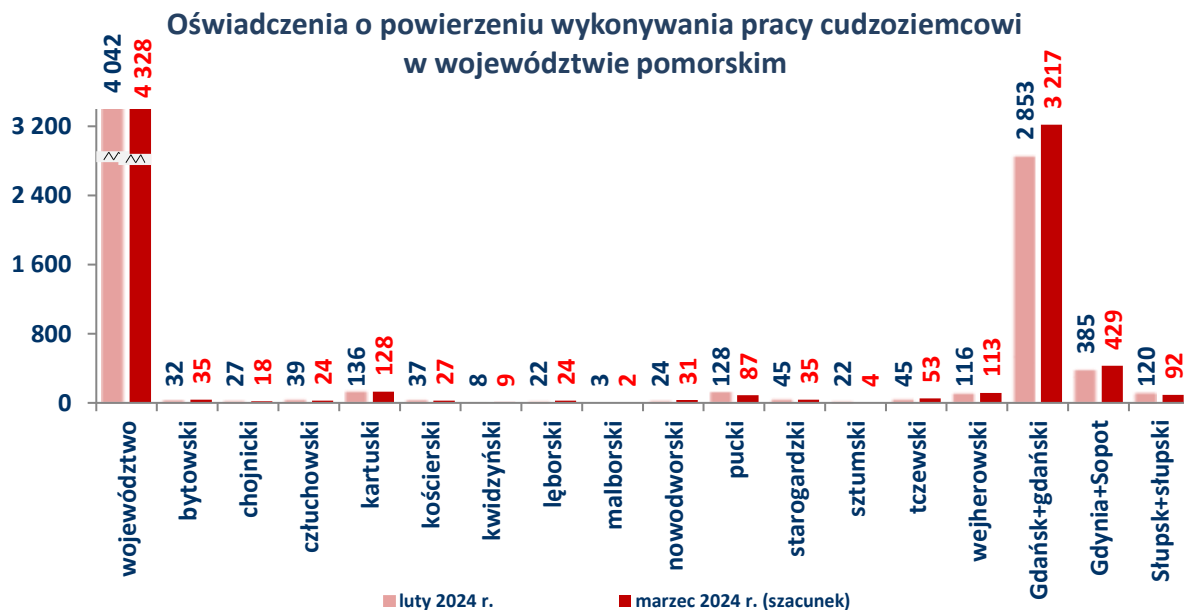
## Wolne miejsca pracy i miejsca aktywizacji zawodowej zgłoszone do powiatowych urzędów pracy w województwie pomorskim

Powiat	Wolne miejsca pracy i miejsca aktywizacji zawodowej w okresie		wzrost/spadek [liczba miejsc pracy]	wzrost/spadek [%]
	luty 2024 r.	marzec 2024 r. (szacunek)		
bytowski	700	589	-111	-15,9
chojnicki	254	634	380	149,6
człuchowski	557	316	-241	-43,3
gdański	526	270	-256	-48,7
kartuski	476	366	-110	-23,1
kościerski	152	155	3	2,0
kwidziński	88	74	-14	-15,9
łęborski	156	165	9	5,8
malborski	70	95	25	35,7
nowodworski	155	124	-31	-20,0
pucki	479	413	-66	-13,8
słupski	513	650	137	26,7
starogardzki	302	255	-47	-15,6
sztumski	61	55	-6	-9,8
tczewski	298	331	33	11,1
wejherowski	318	284	-34	-10,7
Gdańsk	2 696	1 737	-959	-35,6
Gdynia	457	419	-38	-8,3
Słupsk	775	917	142	18,3
Sopot	30	139	109	363,3
województwo	9 063	7 988	-1 075	-11,9

Źródło: Sprawozdanie o rynku pracy MRIPS-01.

Oferty pracy





Oświadczenia o powierzeniu wykonywania pracy cudzoziemcowi wpisane do ewidencji powiatowych urzędów pracy województwa pomorskiego

Powiat	Liczba oświadczeń o powierzeniu wykonywania pracy cudzoziemcowi wpisanych do ewidencji PUP w okresie	
	luty 2024 r.	marzec 2024 r. (szacunek)
bytowski	32	35
chojnicki	27	18
człuchowski	39	24
kartuski	136	128
kościerski	37	27
kwidzyński	8	9
łęborski	22	24
malborski	3	2
nowodworski	24	31
pucki	128	87
starogardzki	45	35
sztumski	22	4
tczewski	45	53
wejherowski	116	113
Gdańsk + powiat gdański	2 853	3 217
Gdynia + Sopot	385	429
Słupsk + powiat słupski	120	92
<b>województwo</b>	<b>4 042</b>	<b>4 328</b>

Źródło: CeSAR, dostęp z dnia 2.04.2024 r.

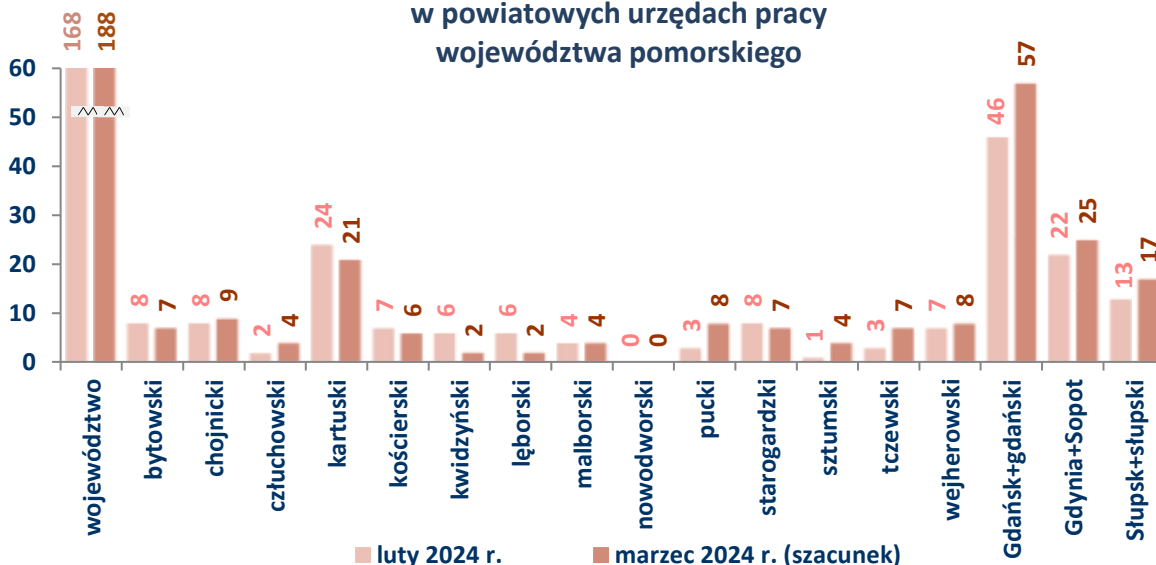
# Rynek pracy województwa pomorskiego

Szacunkowe dane o rynku pracy

Marzec 2024

Zarejestrowani jako bezrobotni obywatele Ukrainy

Liczba obywateli Ukrainy zarejestrowanych jako bezrobotni  
w powiatowych urzędach pracy  
województwa pomorskiego



Zarejestrowani jako bezrobotni obywatele Ukrainy  
w powiatowych urzędach pracy województwa pomorskiego

Powiat	Zarejestrowani jako bezrobotni obywatele Ukrainy w powiatowych urzędach pracy województwa pomorskiego w okresie	
	luty 2024 r.	marzec 2024 r. (szacunek)
bytowski	8	7
chojnicki	8	9
człuchowski	2	4
kartuski	24	21
kościerski	7	6
kwidziński	6	2
łęborski	6	2
malborski	4	4
nowodworski	0	0
pucki	3	8
starogardzki	8	7
sztumski	1	4
tczewski	3	7
wejherowski	7	8
Gdańsk + powiat gdański	46	57
Gdynia + Sopot	22	25
Słupsk + powiat słupski	13	17
<b>województwo</b>	<b>168</b>	<b>188</b>

Źródło: CeSAR, dostęp z dnia 2.04.2024 r.

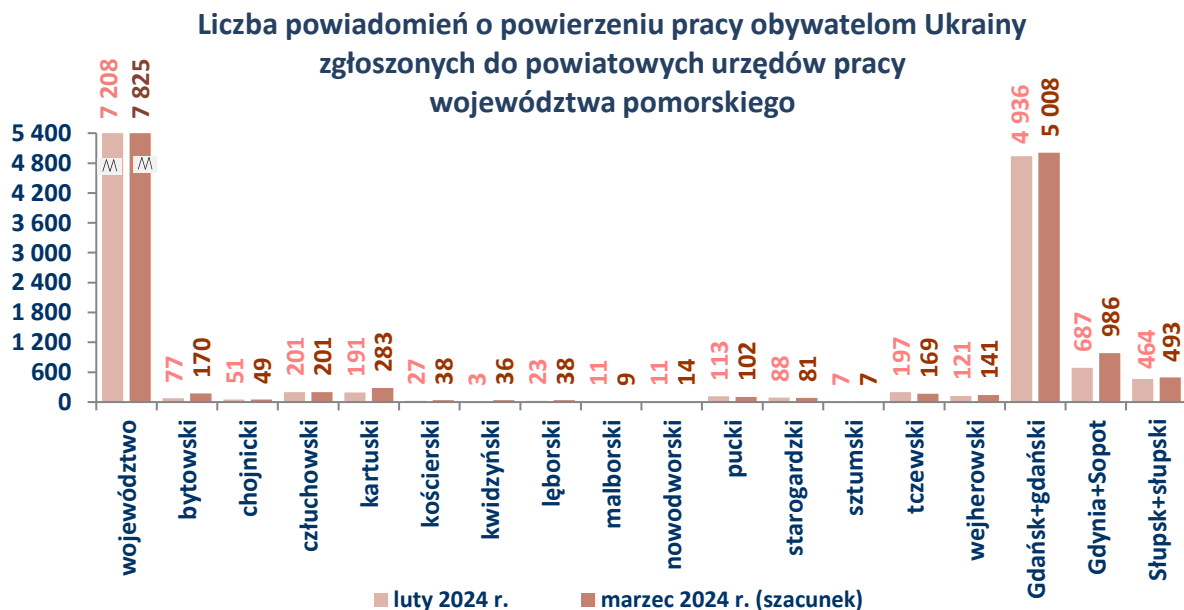
# Rynek pracy

## województwa pomorskiego

Szacunkowe dane o rynku pracy

Marzec 2024

Powiadomienia o powierzeniu pracy obywatelom Ukrainy



Powiadomienia o powierzeniu pracy obywatelom Ukrainy zgłoszone do powiatowych urzędów pracy województwa pomorskiego

Powiat	Liczba powiadomień o powierzeniu pracy obywatelom Ukrainy zgłoszonych do powiatowych urzędów pracy województwa pomorskiego w okresie	
	luty 2024 r.	marzec 2024 r. (szacunek)
bytowski	77	170
chojnicki	51	49
człuchowski	201	201
kartuski	191	283
kościerski	27	38
kwidzyński	3	36
łęborski	23	38
malborski	11	9
nowodworski	11	14
pucki	113	102
starogardzki	88	81
sztumski	7	7
tczewski	197	169
wejherowski	121	141
Gdańsk + powiat gdański	4 936	5 008
Gdynia + Sopot	687	986
Słupsk + powiat słupski	464	493
<b>województwo</b>	<b>7 208</b>	<b>7 825</b>

Źródło: CeSAR, dostęp z dnia 2.04.2024 r.

Gdańsk, 9 kwietnia 2024 r.