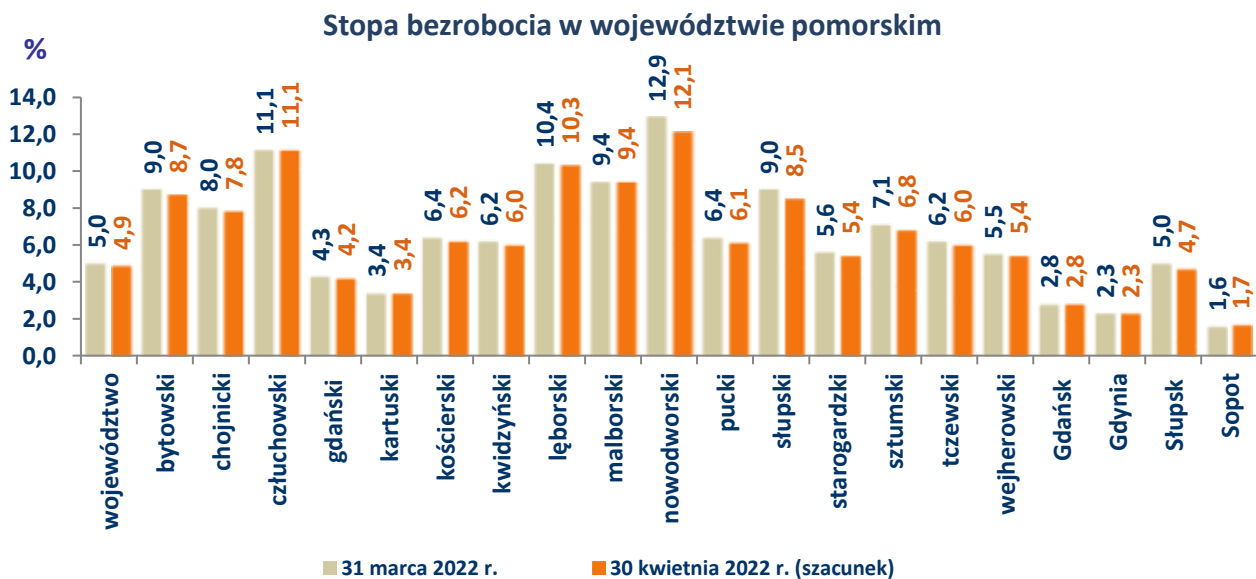


# Rynek pracy województwa pomorskiego

Szacunkowe dane o rynku pracy

**Kwiecień 2022**



**Stopa bezrobocia w województwie pomorskim**

Powiat	Stopa bezrobocia [%] stan na		wzrost/spadek [pkt. proc.]
	31 marca 2022 r.	30 kwietnia 2022 r. (szacunek)	
bytowski	9,0	8,7	-0,3
chojnicki	8,0	7,8	-0,2
człuchowski	11,1	11,1	0,0
gdański	4,3	4,2	-0,1
kartuski	3,4	3,4	0,0
kościerski	6,4	6,2	-0,2
kwidzyński	6,2	6,0	-0,2
łęborski	10,4	10,3	-0,1
malborski	9,4	9,4	0,0
nowodworski	12,9	12,1	-0,8
pucki	6,4	6,1	-0,3
słupski	9,0	8,5	-0,5
starogardzki	5,6	5,4	-0,2
sztumski	7,1	6,8	-0,3
tczewski	6,2	6,0	-0,2
wejherowski	5,5	5,4	-0,1
Gdańsk	2,8	2,8	0,0
Gdynia	2,3	2,3	0,0
Słupsk	5,0	4,7	-0,3
Sopot	1,6	1,7	0,1
<b>województwo</b>	<b>5,0</b>	<b>4,9</b>	<b>-0,1</b>

Źródło: Dane GUS oraz szacunek WUP w Gdańsku.

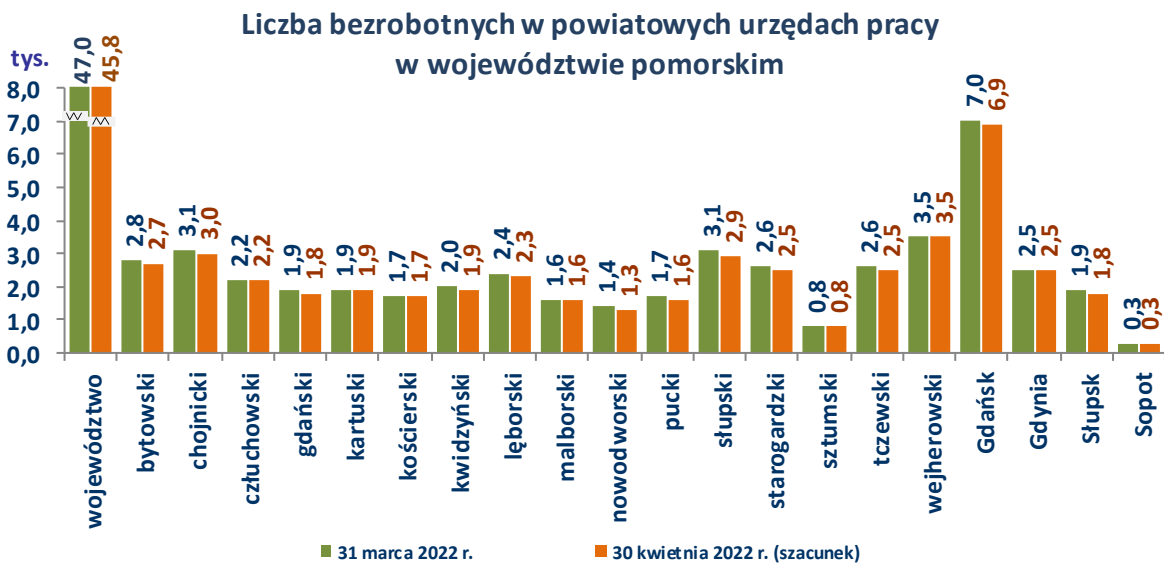
Stopa bezrobocia



# Rynek pracy województwa pomorskiego

Szacunkowe dane o rynku pracy

**Kwiecień 2022**



## Bezrobotni w powiatowych urzędach pracy w województwie pomorskim

Powiat	Liczba bezrobotnych stan na		wzrost/spadek [liczba osób]	wzrost/spadek [%]
	31 marca 2022 r.	30 kwietnia 2022 r. (szacunek)		
bytowski	2 758	2 671	-87	-3,2
chojnicki	3 141	3 044	-97	-3,1
człuchowski	2 193	2 183	-10	-0,5
gdański	1 896	1 832	-64	-3,4
kartuski	1 920	1 943	23	1,2
kościerski	1 737	1 691	-46	-2,6
kwidzyński	2 001	1 929	-72	-3,6
łęborski	2 354	2 332	-22	-0,9
malborski	1 589	1 593	4	0,3
nowodworski	1 376	1 276	-100	-7,3
pucki	1 727	1 646	-81	-4,7
słupski	3 073	2 874	-199	-6,5
starogardzki	2 578	2 482	-96	-3,7
sztumski	799	766	-33	-4,1
tczewski	2 579	2 511	-68	-2,6
wejherowski	3 548	3 477	-71	-2,0
Gdańsk	6 968	6 856	-112	-1,6
Gdynia	2 520	2 508	-12	-0,5
Słupsk	1 942	1 818	-124	-6,4
Sopot	321	336	15	4,7
<b>województwo</b>	<b>47 020</b>	<b>45 768</b>	<b>-1 252</b>	<b>-2,7</b>

Źródło: Sprawozdanie o rynku pracy MRiPS-01.

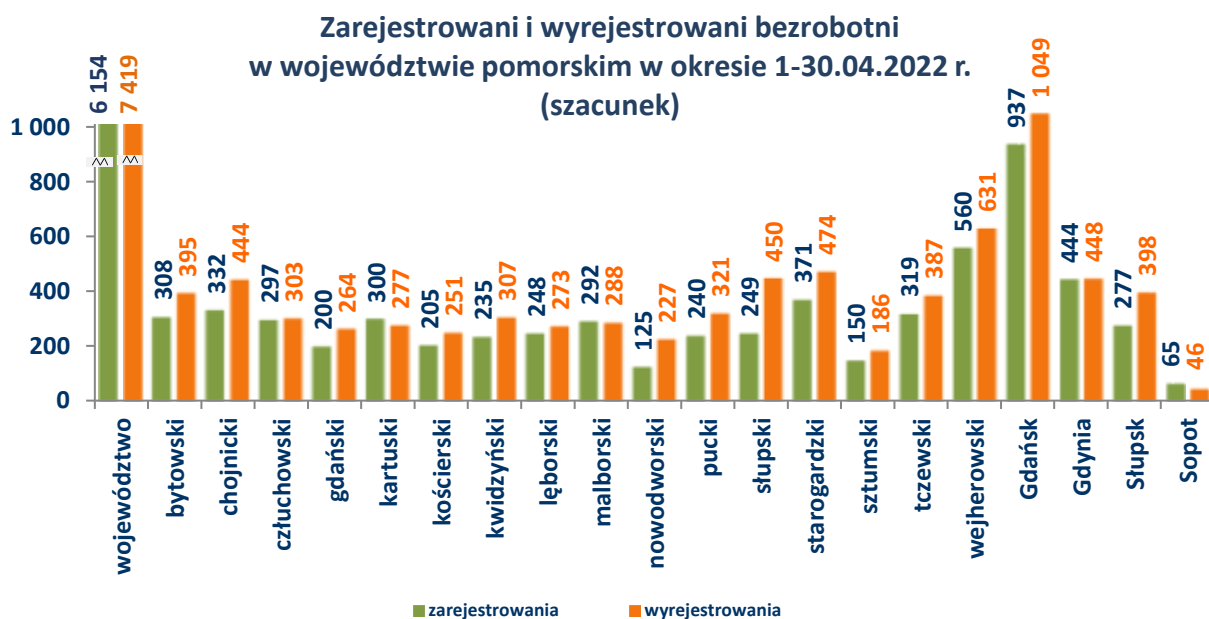
Bezrobotni



# Rynek pracy województwa pomorskiego

Szacunkowe dane o rynku pracy

**Kwiecień 2022**



**Zarejestrowani i wyrejestrowani bezrobotni w powiatowych urzędach pracy  
województwa pomorskiego**

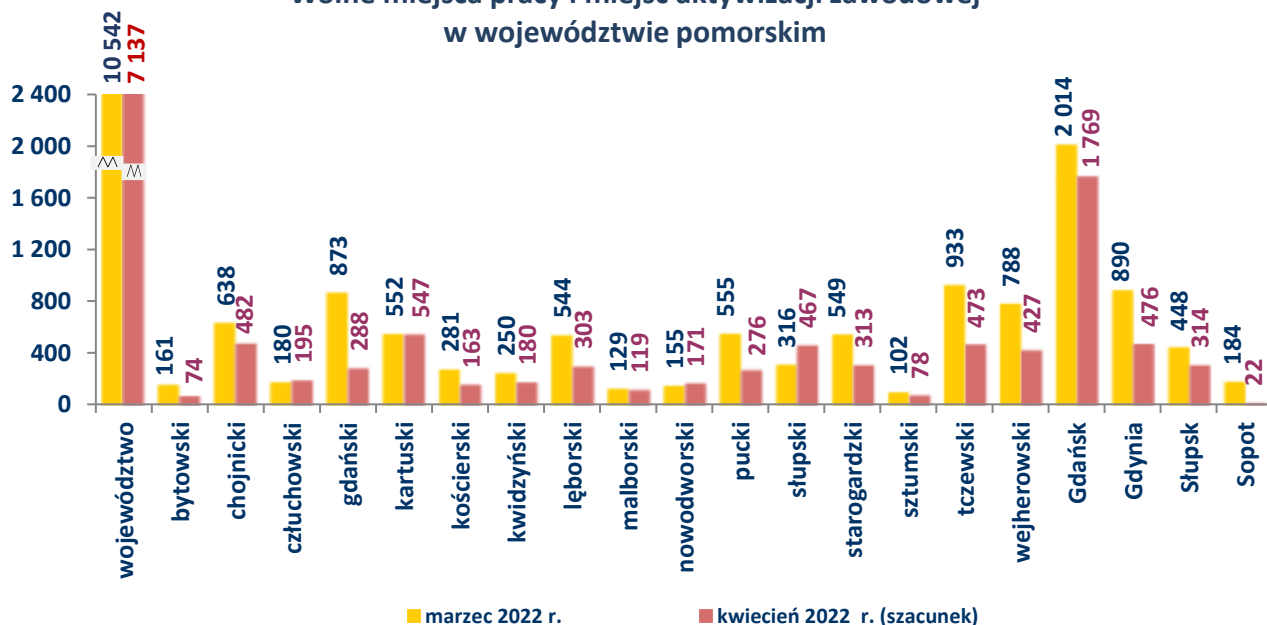
Powiat	Bezrobotni zarejestrowani w okresie		Osoby wyłączone z ewidencji bezrobotnych w okresie	
	marzec 2022 r.	kwiecień 2022 r. (szacunek)	marzec 2022 r.	kwiecień 2022 r. (szacunek)
bytowski	311	308	359	395
chojnicki	326	332	445	444
człuchowski	300	297	288	303
gdański	209	200	324	264
kartuski	308	300	405	277
kościerski	270	205	387	251
kwidzyński	266	235	349	307
łęborski	240	248	245	273
malborski	292	292	318	288
nowodworski	180	125	208	227
pucki	290	240	342	321
słupski	303	249	486	450
starogardzki	434	371	570	474
sztumski	152	150	193	186
tczewski	324	319	429	387
wejherowski	581	560	652	631
Gdańsk	860	937	1 164	1 049
Gdynia	409	444	536	448
Słupsk	262	277	406	398
Sopot	47	65	57	46
<b>województwo</b>	<b>6 364</b>	<b>6 154</b>	<b>8 163</b>	<b>7 419</b>

Źródło: Sprawozdanie o rynku pracy MRiPS-01.

Bezrobotni



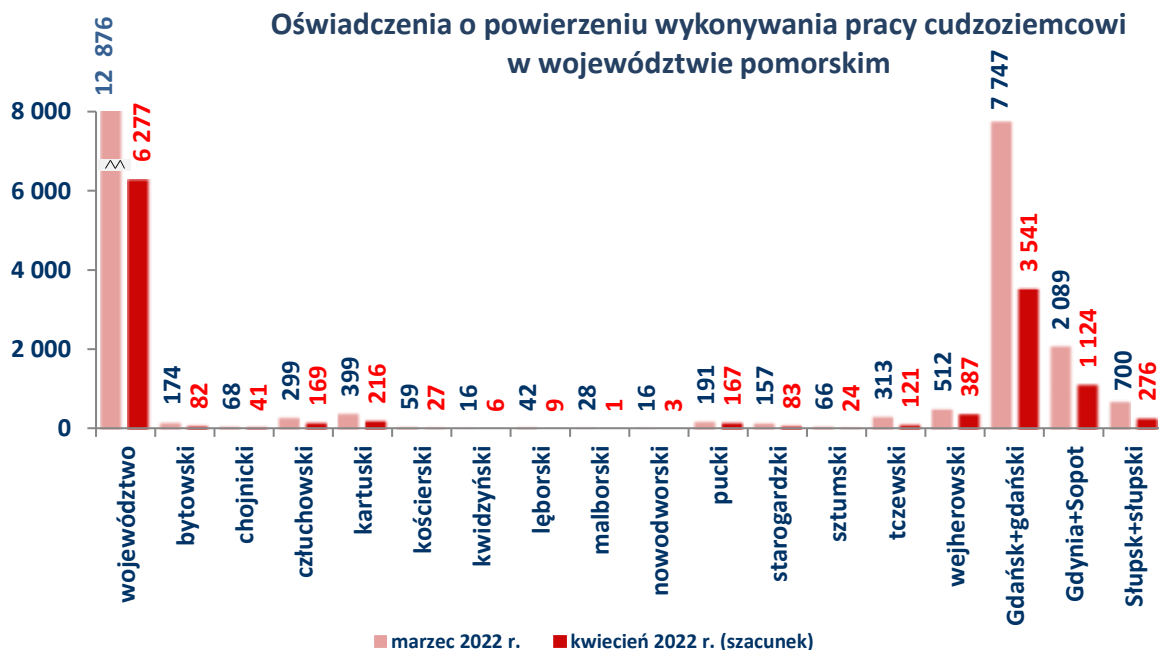
Wolne miejsca pracy i miejsc aktywizacji zawodowej  
w województwie pomorskim



Wolne miejsca pracy i miejsca aktywizacji zawodowej zgłoszone  
do powiatowych urzędów pracy w województwie pomorskim

Powiat	Wolne miejsca pracy i miejsca aktywizacji zawodowej w okresie		wzrost/spadek [liczba miejsc pracy]	wzrost/spadek [%]
	marzec 2022 r.	kwiecień 2022 r. (szacunek)		
bytowski	161	74	-87	-54,0
chojnicki	638	482	-156	-24,5
człuchowski	180	195	15	8,3
gdański	873	288	-585	-67,0
kartuski	552	547	-5	-0,9
kościerski	281	163	-118	-42,0
kwidzyński	250	180	-70	-28,0
łęborski	544	303	-241	-44,3
malborski	129	119	-10	-7,8
nowodworski	155	171	16	10,3
pucki	555	276	-279	-50,3
słupski	316	467	151	47,8
starogardzki	549	313	-236	-43,0
sztumski	102	78	-24	-23,5
tczewski	933	473	-460	-49,3
wejherowski	788	427	-361	-45,8
Gdańsk	2 014	1 769	-245	-12,2
Gdynia	890	476	-414	-46,5
Słupsk	448	314	-134	-29,9
Sopot	184	22	-162	-88,0
<b>województwo</b>	<b>10 542</b>	<b>7 137</b>	<b>-3 405</b>	<b>-32,3</b>

Źródło: Sprawozdanie o rynku pracy MRiPS-01.



**Oświadczenia o powierzeniu wykonywania pracy cudzoziemcowi wpisane do ewidencji powiatowych urzędów pracy województwa pomorskiego**

Powiat	Liczba oświadczeń o powierzeniu wykonywania pracy cudzoziemcowi wpisanych do ewidencji PUP w okresie	
	marzec 2022 r.	kwiecień 2022 r. (szacunek)
bytowski	174	82
chojnicki	68	41
człuchowski	299	169
kartuski	399	216
kościerski	59	27
kwidziński	16	6
lęborski	42	9
malborski	28	1
nowodworski	16	3
pucki	191	167
starogardzki	157	83
sztumski	66	24
tczewski	313	121
wejherowski	512	387
Gdańsk + powiat gdański	7 747	3 541
Gdynia + Sopot	2 089	1 124
Słupsk + powiat słupski	700	276
<b>województwo</b>	<b>12 876</b>	<b>6 277</b>

Źródło: CeSAR, dostęp z dnia 4.05.2022 r.

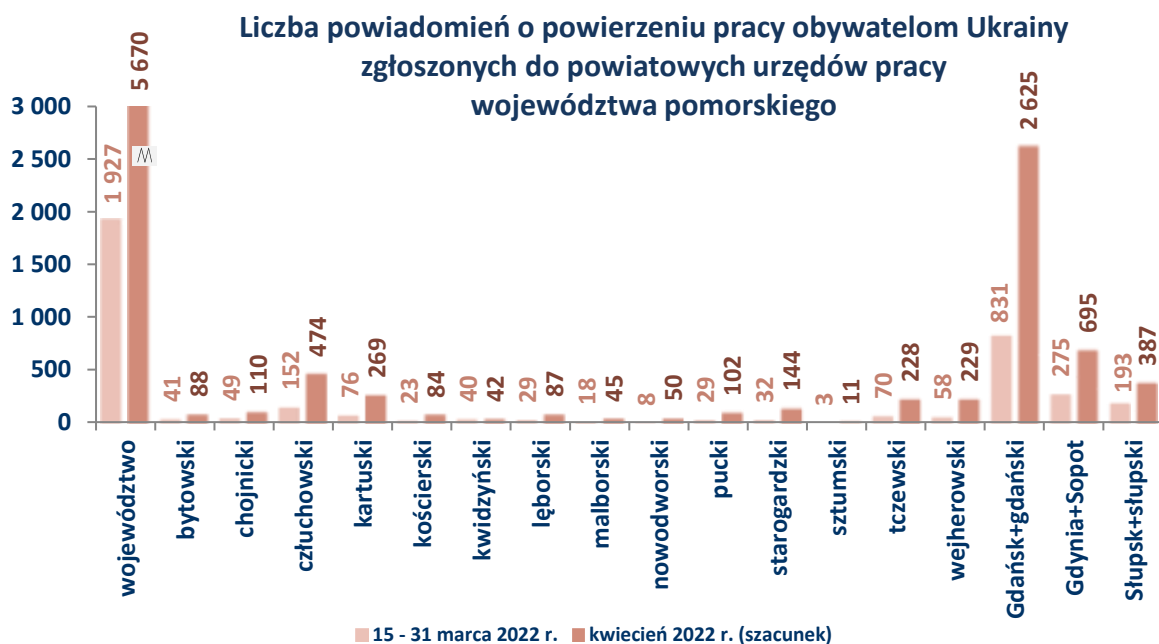
**Liczba zarejestrowanych obywateli Ukrainy  
w powiatowych urzędach pracy województwa pomorskiego**



**Zarejestrowani obywatele Ukrainy  
w powiatowych urzędach pracy województwa pomorskiego**

Powiat	Zarejestrowani obywatele Ukrainy w powiatowych urzędach pracy województwa pomorskiego w okresie	
	marzec 2022 r.	kwiecień 2022 r. (szacunek)
bytowski	45	65
chojnicki	11	25
człuchowski	75	51
kartuski	40	67
kościerski	27	26
kwidziński	24	25
łęborski	40	26
malborski	47	67
nowodworski	12	12
pucki	28	50
starogardzki	28	49
sztumski	30	21
tczewski	29	32
wejherowski	57	96
Gdańsk + powiat gdański	91	245
Gdynia + Sopot	19	127
Słupsk + powiat słupski	29	44
<b>województwo</b>	<b>632</b>	<b>1 028</b>

Źródło: CeSAR, dostęp z dnia 4.05.2022 r.



Powiadomienia o powierzeniu pracy obywatelom Ukrainy zgłoszone do powiatowych urzędów pracy województwa pomorskiego

Powiat	Liczba powiadomień o opowierzeniu pracy obywatelom Ukrainy zgłoszonych do powiatowych urzędów pracy województwa pomorskiego w okresie	
	15 – 31 marca 2022 r.	kwiecień 2022 r. (szacunek)
bytowski	41	88
chojnicki	49	110
człuchowski	152	474
kartuski	76	269
kościerski	23	84
kwidzyński	40	42
łęborski	29	87
malborski	18	45
nowodworski	8	50
pucki	29	102
starogardzki	32	144
sztumski	3	11
tczewski	70	228
wejherowski	58	229
Gdańsk + powiat gdański	831	2 625
Gdynia + Sopot	275	695
Słupsk + powiat słupski	193	387
<b>województwo</b>	<b>1 927</b>	<b>5 670</b>

Źródło: CeSAR, dostęp z dnia 4.05.2022 r.

Gdańsk, 9 maja 2022 r.