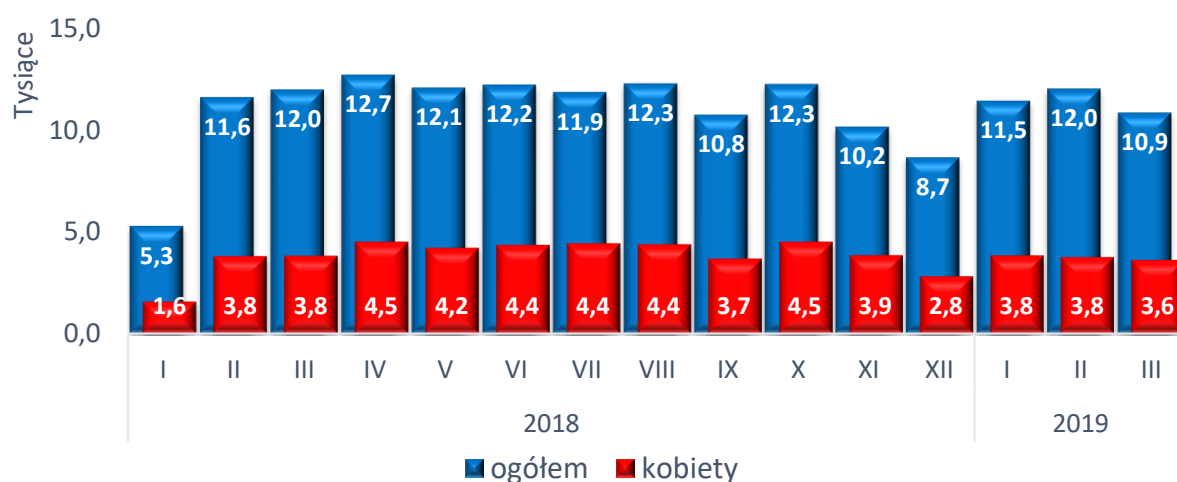


Informacja na temat zatrudniania cudzoziemców w I kwartale 2019 roku w województwie pomorskim

Oświadczenia o powierzeniu wykonywania pracy cudzoziemcowi wpisane do ewidencji oświadczeń

Od czasu nowelizacji ustawy o promocji zatrudnienia i instytucjach rynku pracy (Dz.U. z 2018 r., poz. 1265 z późn.zm.) i wprowadzenia zmian w procedurze rejestracji oświadczeń o powierzeniu wykonywania pracy cudzoziemcom, zainteresowanie pracodawców zatrudnianiem cudzoziemców nadal pozostaje na wysokim poziomie. Od początku 2018 roku odnotowuje się bardzo duże zainteresowanie pracodawców zatrudnianiem cudzoziemców na podstawie **oświadczeń o powierzeniu wykonywania pracy cudzoziemcom zza wschodniej granicy**. W I kwartale 2019 roku powiatowe urzędy pracy województwa pomorskiego wpisały do ewidencji prawie **34,4 tys.** (wzrost o 5,4 tys., tj. o 18,8% w stosunku do I kwartału 2018 roku) oświadczeń pracodawców o powierzeniu wykonywania pracy obywatelom **Republiki Armenii, Republiki Białorusi, Republiki Mołdawii, Federacji Rosyjskiej, Gruzji i Ukrainy** bez konieczności uzyskania zezwolenia na pracę, z czego **11,2 tys.** (wzrost o 2,0 tys. tj. o 21,7% w stosunku do I kwartału 2018 roku) dotyczyło oświadczeń dla kobiet. W trzech pierwszych miesiącach 2019 roku liczba wpisanych do ewidencji oświadczeń oscylowała w przedziale 10,9 tys. w marcu i 12,0 tys. w lutym. I kwartał roku ubiegłego charakteryzował się tendencją wzrostową, gdyż w styczniu wpisano do ewidencji najmniej oświadczeń - zaledwie 5,3 tys. zaś w marcu - 12,0 tys.

Rys. 1. Oświadczenia o powierzeniu wykonywania pracy cudzoziemcowi wpisane do ewidencji oświadczeń powiatowych urzędów pracy województwa pomorskiego od 2018 roku

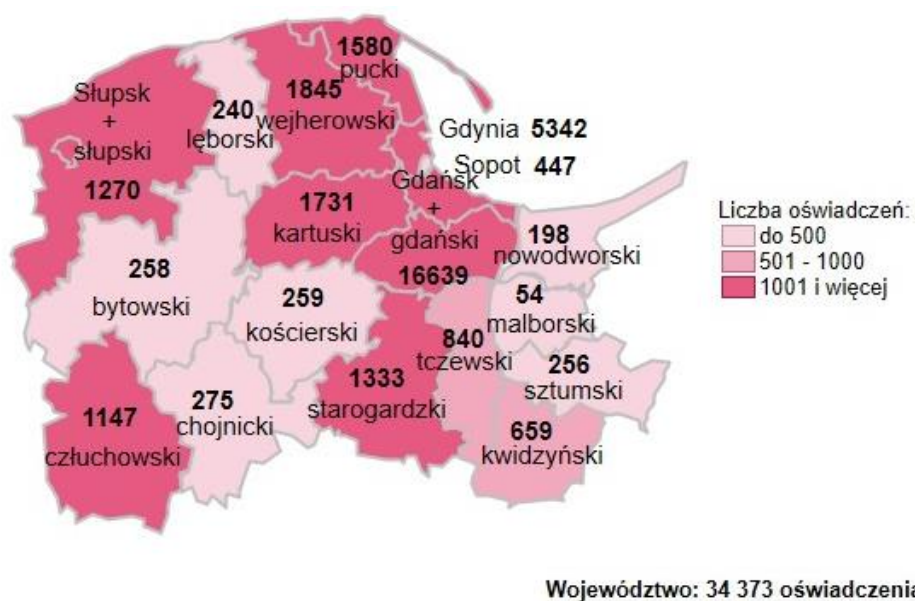


Od początku 2018 roku na podstawie oświadczeń dużo częściej zatrudniani byli mężczyźni, potwierdzeniem tego trendu są również dane za I kwartał 2019 roku. W każdym miesiącu I kwartału 2019 roku udział mężczyzn zatrudnionych na podstawie oświadczeń wynosił około 2/3, natomiast udział kobiet stanowił około 1/3 wszystkich oświadczeń. Najmniej kobiet odnotowano w lutym – ich udział wynosił **31,1%**, natomiast najwięcej w styczniu **33,5%**. Natomiast w I kwartale 2018 roku najmniejszy odsetek kobiet odnotowano w styczniu - 29,6%, zaś najwięcej w lutym - 32,8%.

Na terenie powiatów województwa pomorskiego pracodawcy z różną intensywnością niwelowali problemy kadrowe zatrudniając obywateli zza wschodniej granicy. Najczęściej z możliwości zatrudnienia cudzoziemców korzystali trójmiejscy pracodawcy oraz pracodawcy z powiatów ościennych. Najwięcej oświadczeń w I kwartale

2019 roku zostało wpisanych do ewidencji w **Gdańskim Urzędzie Pracy (16,6 tys.)** i stanowiły one prawie połowę (48,4%) wszystkich oświadczeń wpisanych w tym okresie. W dalszej kolejności, pod względem największej liczby oświadczeń przodował **Powiatowy Urząd Pracy w Gdyni - 5,8 tys.** (odnotowano 5,3 tys. oświadczeń wpisanych do ewidencji dla Gdyni i 0,4 tys. dla Sopotu). Podobnie było w I kwartale 2018 roku, gdyż najwięcej oświadczeń wpisano do ewidencji w Gdańskim Urzędzie Pracy (14,8 tys. i stanowiły 51% wszystkich oświadczeń), a w dalszej kolejności pod względem największej liczby oświadczeń uplasował się Powiatowy Urząd Pracy w Gdyni (3,7 tys. - odnotowano 3,5 tys. oświadczeń wpisanych do ewidencji dla Gdyni i 0,2 tys. dla Sopotu).

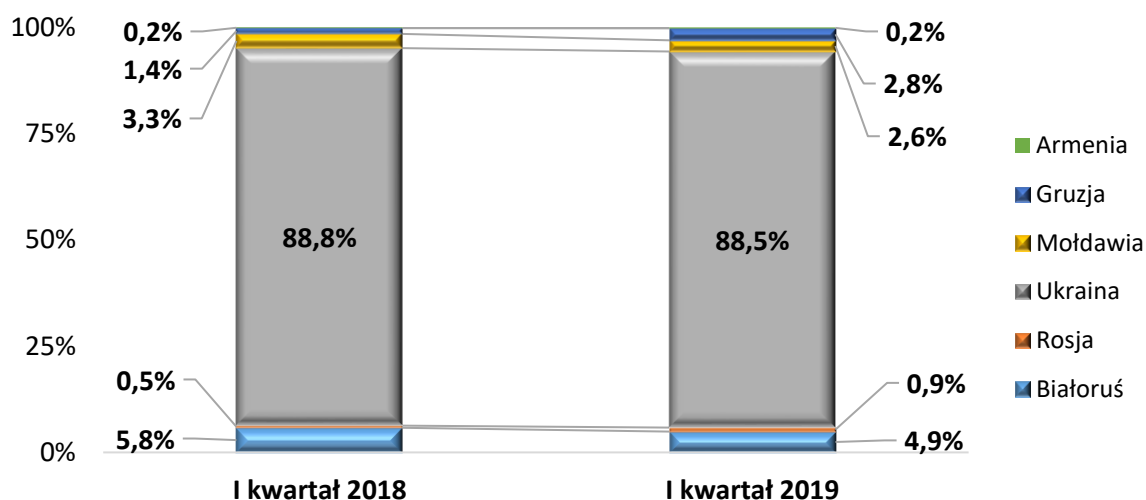
Rys. 2. Oświadczenia o powierzeniu wykonywania pracy cudzoziemcowi w podziale na powiaty województwa pomorskiego w I kwartale 2019 roku



Najbardziej z możliwości zatrudnienia obywateli zza wschodniej granicy korzystali pracodawcy z **powiatu malborskiego** - gdzie wpisano do ewidencji **54** oświadczenia (podobnie jak w I kwartale 2018 roku, wówczas wpisano do ewidencji 88 oświadczeń).

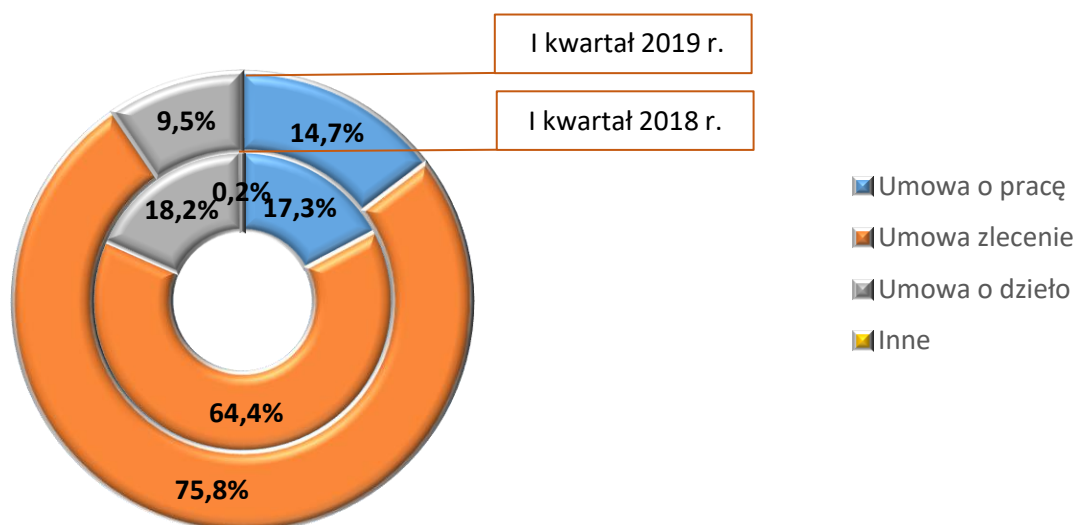
Biorąc pod uwagę narodowość cudzoziemców, w I kwartale 2019 roku pracodawcy najchętniej powierzali pracę obywatelom **Ukrainy** - ponad **30,4 tys.** oświadczeń - **88,5%** wszystkich oświadczeń, na drugim miejscu obywatelom **Białorusi** - 4,9%, następnie **Gruzji** - 2,8%, **Mołdawii** - 2,6%, **Rosji** - 0,9% i **Armenii** 0,2%. Bardzo podobnie kształtowały się odsetki w I kwartale 2018 roku. Największa zmiana odsetka nastąpiła dla obywateli Gruzji (wzrost o 1,4 pkt. proc.), nieco mniej zauważalną zmianę odnotowano wśród obywateli Białorusi (spadek o 0,9 pkt. proc.) oraz obywateli Mołdawii (spadek o 0,7 pkt. proc.).

Rys. 3. Struktura oświadczeń o powierzeniu wykonywania pracy cudzoziemcowi w województwie pomorskim wg kraju pochodzenia cudzoziemca w I kwartale 2018 roku oraz w I kwartale 2019 roku



Analizując rodzaje umów na podstawie, których byli zatrudniani cudzoziemcy w I kwartale 2019 roku, można stwierdzić, że **ponad 3/4** obywateli zza wschodniej granicy było zatrudnianych w formie **umowy zlecenia** (75,8% cudzoziemców otrzymało taki rodzaj umowy), **14,7%** pracowało w ramach **umowy o pracę**, natomiast na podstawie **umowy o dzieło** zatrudniony był co dziesiąty cudzoziemiec. Trochę inny rozkład rodzajów umów przedstawiał się w I kwartale 2018 roku, gdyż na podstawie umowy zlecenia zatrudnionych było 64,4% cudzoziemców, umowę o dzieło otrzymało 18,2%, natomiast w ramach umowy o pracę zatrudniono 17,3% obywateli zza wschodniej granicy.

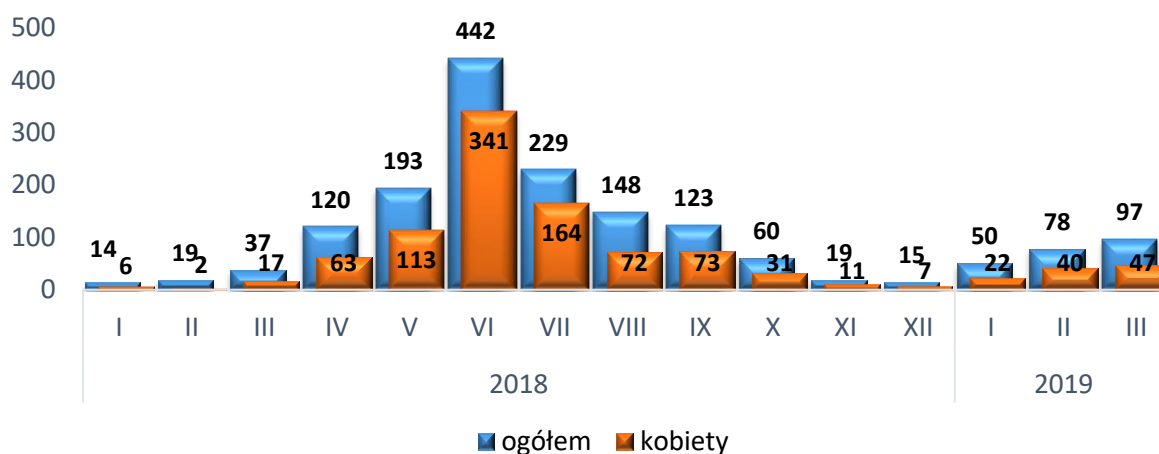
Rys. 4. Rodzaje umów, na podstawie których zatrudniani byli cudzoziemcy pracujący w oparciu o oświadczenia o powierzeniu wykonywania pracy w województwie pomorskim w I kwartale 2018 roku i I kwartale 2019 roku



Zezwolenia na pracę sezonową

Zezwolenia na pracę sezonową wydawane cudzoziemcom przez powiatowe urzędy pracy dotyczą pracy w **rolnictwie, ogrodnictwie i turystyce** wykonywanej przez okres nie dłuższy niż **9 miesięcy w roku kalendarzowym**. W I kwartale 2019 roku powiatowe urzędy pracy województwa pomorskiego wydały cudzoziemcom **225 zezwoleń na pracę sezonową**, z czego 109 (48,4%) dotyczyło kobiet. Porównując z danymi za I kwartał roku ubiegłego widać wyraźny wzrost zainteresowania pracodawców zatrudnianiem cudzoziemców do prac sezonowych, gdyż w tym samym okresie poprzedniego roku wydano 70 zezwoleń, z czego 25 (35,7%) dotyczyło kobiet.

Rys. 5. Zezwolenia na pracę sezonową wydane w powiatowych urzędach pracy województwa pomorskiego od 2018 roku



Od stycznia 2019 roku zaobserwować można wyraźny wzrost liczby wydanych zezwoleń na pracę sezonową. Analizując trzy pierwsze miesiące 2019 roku wyraźnie widać, że najmniej zezwoleń wydano w styczniu - 50, natomiast wraz z powolnym wkraczaniem w sezon letni, czyli ze wzrostem zapotrzebowania na pracowników do prac związanych z rolnictwem, ogrodnictwem oraz turystyką - następują stopniowe wzrosty liczby wydanych zezwoleń na pracę sezonową - w związku z czym w marcu wydano prawie dwa razy więcej zezwoleń niż w pierwszym miesiącu roku (w marcu wydano 97 zezwoleń na pracę sezonową). W każdym miesiącu 2019 roku, zezwolenia wydane dla kobiet stanowiły w przybliżeniu połowę wszystkich wydanych zezwoleń. Najmniejszy udział kobiet odnotowano w styczniu (44,0%), natomiast największy w lutym (51,3%).

W I kwartale 2019 roku najwięcej zezwoleń na pracę sezonową wydano w **powiecie kartuskim (46)**. Najmniej zezwoleń wydano w powiecie **chojnickim, nowodworskim** oraz **w Sopocie** (po 1). Natomiast pracodawcy z powiatu bytowskiego, kwidzińskiego oraz malborskiego nie zgłosili zapotrzebowania na cudzoziemców do pracy sezonowej. Dla porównania, w I kwartale 2018 roku nie odnotowano tak dużego zainteresowania zatrudnianiem obywateli zza wschodniej granicy do prac sezonowych, gdyż najwięcej zezwoleń wydano w powiecie tczewskim (14), człuchowskim (11) oraz wejherowskim (10), najmniejsze zaś zapotrzebowanie zgłosili pracodawcy z powiatu malborskiego oraz chojnickiego (po 1). Natomiast w powiecie kościerskim, sztumskim,

nowodworskim, kwidzyńskim oraz w Powiatowym Urzędzie Pracy w Gdyni nie odnotowano zapotrzebowania na cudzoziemców do pracy sezonowej.

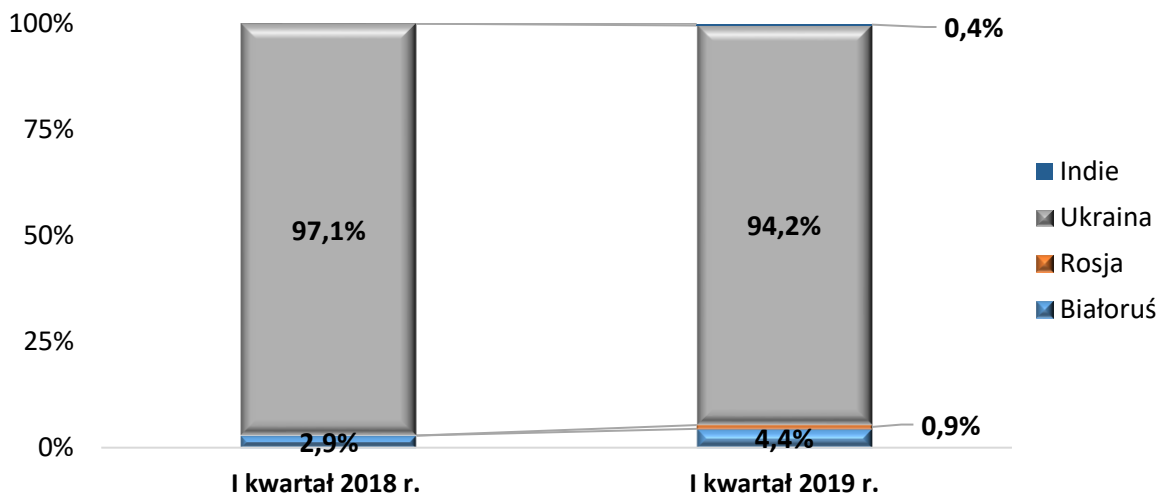
Rys. 6. Zezwolenia na pracę sezonową wg powiatów województwa pomorskiego w I kwartale 2019 roku



Województwo: 225 zezwoleń na pracę sezonową

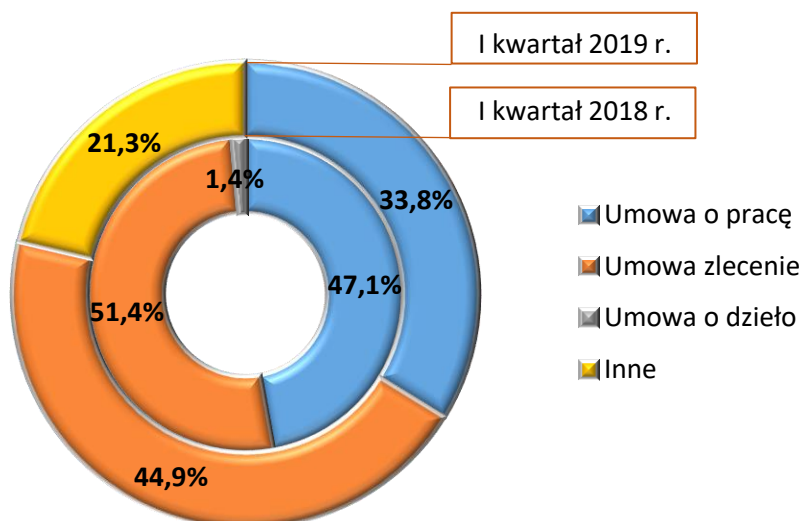
Wydane w I kwartale 2019 roku zezwolenia na pracę sezonową dotyczyły przede wszystkim **obywateli Ukrainy 212 osób (94,2%)**. Zdecydowanie mniej na podstawie zezwoleń zatrudnianych było **Białorusinów (10 osób, tj. 4,4%)**, **Rosjan (2 osoby, tj. 0,9%)**, a także wydano 1 zezwolenie na pracę sezonową dla obywatela Indii (0,4%). Narodowość cudzoziemców pracujących na podstawie zezwoleń na pracę sezonową w I kwartale 2018 roku była zdecydowanie mniej zróżnicowana, gdyż zatrudniono 68 (97,1%) obywateli Ukrainy oraz 2 (2,9%) Białorusinów.

Rys. 7. Struktura zezwoleń na pracę sezonową wg kraju pochodzenia cudzoziemca w województwie pomorskim w I kwartale 2018 roku i I kwartale 2019 roku



W okresie od stycznia do marca b.r. najwięcej cudzoziemców pracowało na podstawie **umowy zlecenia - 44,9%**. Umowę o pracę otrzymał co trzeci obcokrajowiec, a 1/5 cudzoziemców otrzymała niesprecyzowany rodzaj umowy. Natomiast w tym samym okresie roku poprzedniego ponad połowa cudzoziemców pracowała na podstawie umowy zlecenia – 51,4%, a 47,1% obcokrajowców otrzymało umowę o pracę, zaś 1,4% umowę o dzieło.

Rys. 8. Struktura umów, na podstawie których zatrudniani byli cudzoziemcy pracujący w oparciu o zezwolenia na pracę sezonową w województwie pomorskim w I kwartale 2018 roku i I kwartale 2019 roku



Dane zawarte w opracowaniu mogą się nie sumować ze względu na przyjęte zaokrąglenia.

Informacja opracowana w Wojewódzkim Urzędzie Pracy w Gdańsku na podstawie danych otrzymanych z powiatowych urzędów pracy województwa pomorskiego.

Gdańsk, 6 maja 2019 rok