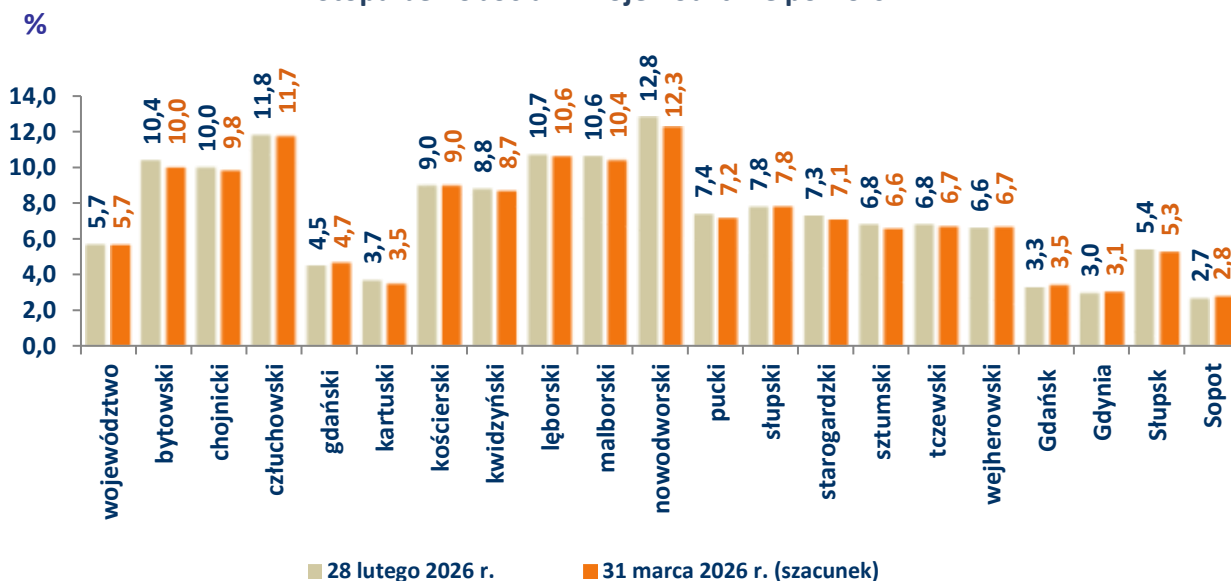


Stopa bezrobocia w województwie pomorskim

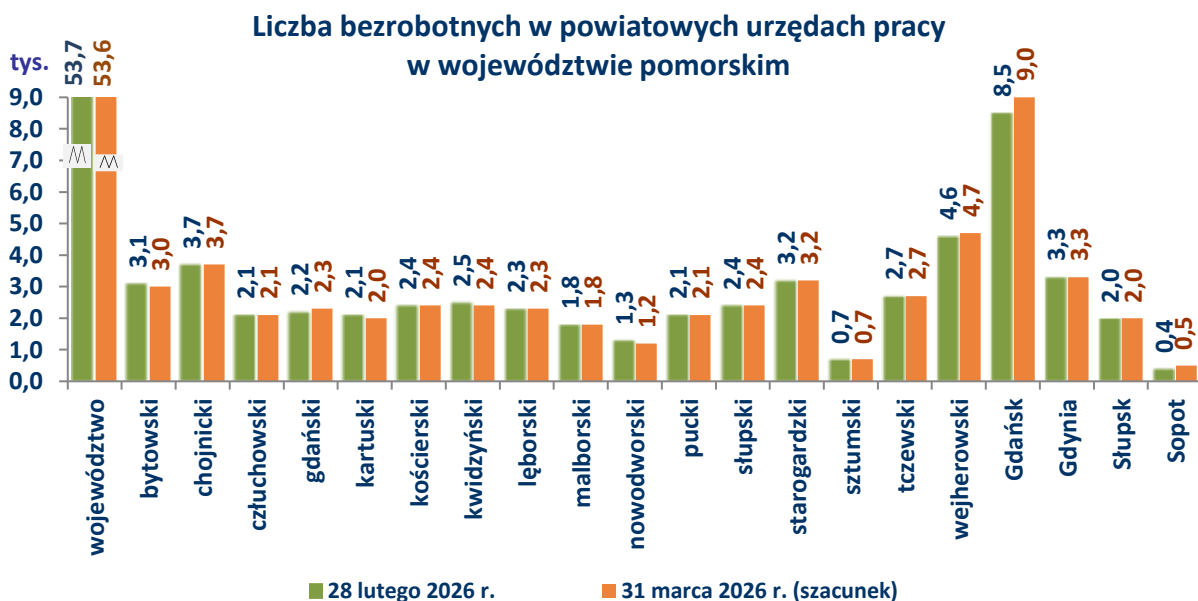


Stopa bezrobocia w województwie pomorskim

| Powiat | Stopa bezrobocia [%] stan na | | wzrost/spadek [pkt. proc.] |
|--------------------|---------------------------------|--------------------------------|-------------------------------|
| | 28 lutego 2026 r. | 31 marca 2026 r. (szacunek) | |
| bytowski | 10,4 | 10,0 | -0,4 |
| chojnicki | 10,0 | 9,8 | -0,2 |
| człuchowski | 11,8 | 11,7 | -0,1 |
| gdański | 4,5 | 4,7 | 0,2 |
| kartuski | 3,7 | 3,5 | -0,2 |
| kościerski | 9,0 | 9,0 | 0,0 |
| kwidzyński | 8,8 | 8,7 | -0,1 |
| łęborski | 10,7 | 10,6 | -0,1 |
| malborski | 10,6 | 10,4 | -0,2 |
| nowodworski | 12,8 | 12,3 | -0,5 |
| pucki | 7,4 | 7,2 | -0,2 |
| słupski | 7,8 | 7,8 | 0,0 |
| starogardzki | 7,3 | 7,1 | -0,2 |
| sztumski | 6,8 | 6,6 | -0,2 |
| tczewski | 6,8 | 6,7 | -0,1 |
| wejherowski | 6,6 | 6,7 | 0,1 |
| Gdańsk | 3,3 | 3,5 | 0,2 |
| Gdynia | 3,0 | 3,1 | 0,1 |
| Słupsk | 5,4 | 5,3 | -0,1 |
| Sopot | 2,7 | 2,8 | 0,1 |
| województwo | 5,7 | 5,7 | 0,0 |

Źródło: Dane GUS oraz szacunek WUP w Gdańsku.

Stopa bezrobocia



Bezrobotni w powiatowych urzędach pracy w województwie pomorskim

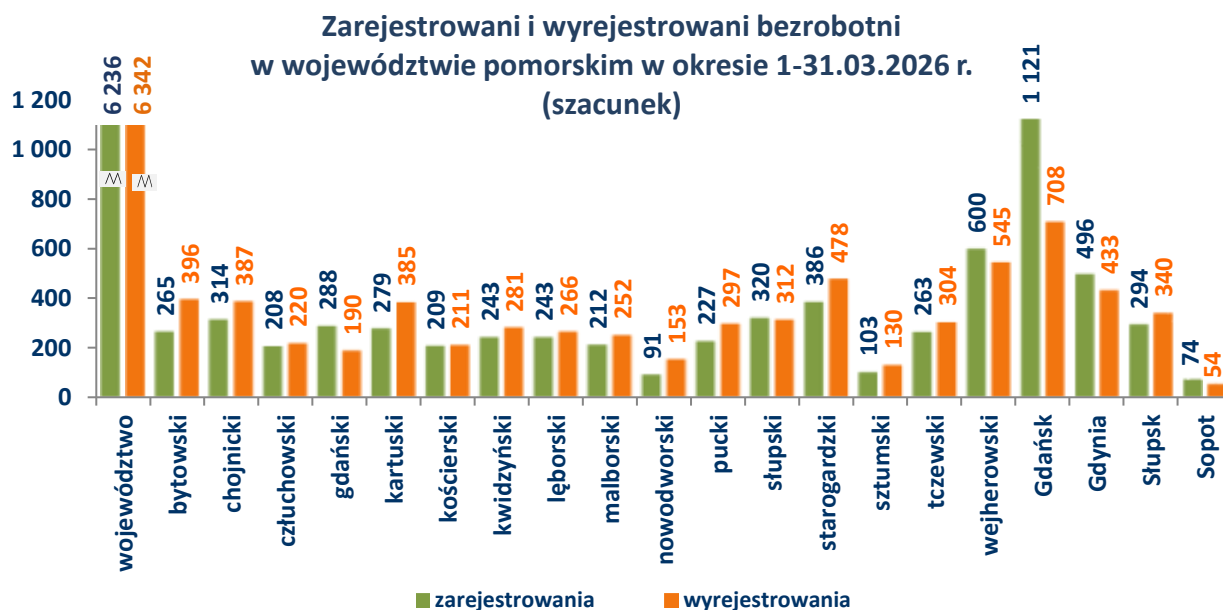
| Powiat | Liczba bezrobotnych stan na | | wzrost/spadek [liczba osób] | wzrost/spadek [%] |
|--------------------|-----------------------------|-----------------------------|-----------------------------|-------------------|
| | 28 lutego 2026 r. | 31 marca 2026 r. (szacunek) | | |
| bytowski | 3 103 | 2 972 | -131 | -4,2 |
| chojnicki | 3 729 | 3 656 | -73 | -2,0 |
| człuchowski | 2 143 | 2 131 | -12 | -0,6 |
| gdański | 2 161 | 2 259 | 98 | 4,5 |
| kartuski | 2 091 | 1 985 | -106 | -5,1 |
| kościerski | 2 397 | 2 395 | -2 | -0,1 |
| kwidzyński | 2 484 | 2 446 | -38 | -1,5 |
| łęborski | 2 296 | 2 273 | -23 | -1,0 |
| malborski | 1 808 | 1 768 | -40 | -2,2 |
| nowodworski | 1 290 | 1 228 | -62 | -4,8 |
| pucki | 2 127 | 2 057 | -70 | -3,3 |
| słupski | 2 424 | 2 432 | 8 | 0,3 |
| starogardzki | 3 249 | 3 157 | -92 | -2,8 |
| sztumski | 739 | 712 | -27 | -3,7 |
| tczewski | 2 742 | 2 701 | -41 | -1,5 |
| wejherowski | 4 648 | 4 703 | 55 | 1,2 |
| Gdańsk | 8 540 | 8 952 | 412 | 4,8 |
| Gdynia | 3 252 | 3 315 | 63 | 1,9 |
| Słupsk | 2 015 | 1 969 | -46 | -2,3 |
| Sopot | 449 | 469 | 20 | 4,5 |
| województwo | 53 687 | 53 580 | -107 | -0,2 |

Źródło: Sprawozdanie o rynku pracy MRPiPS-01.

Rynek pracy województwa pomorskiego

Szacunkowe dane o rynku pracy

Marzec 2026



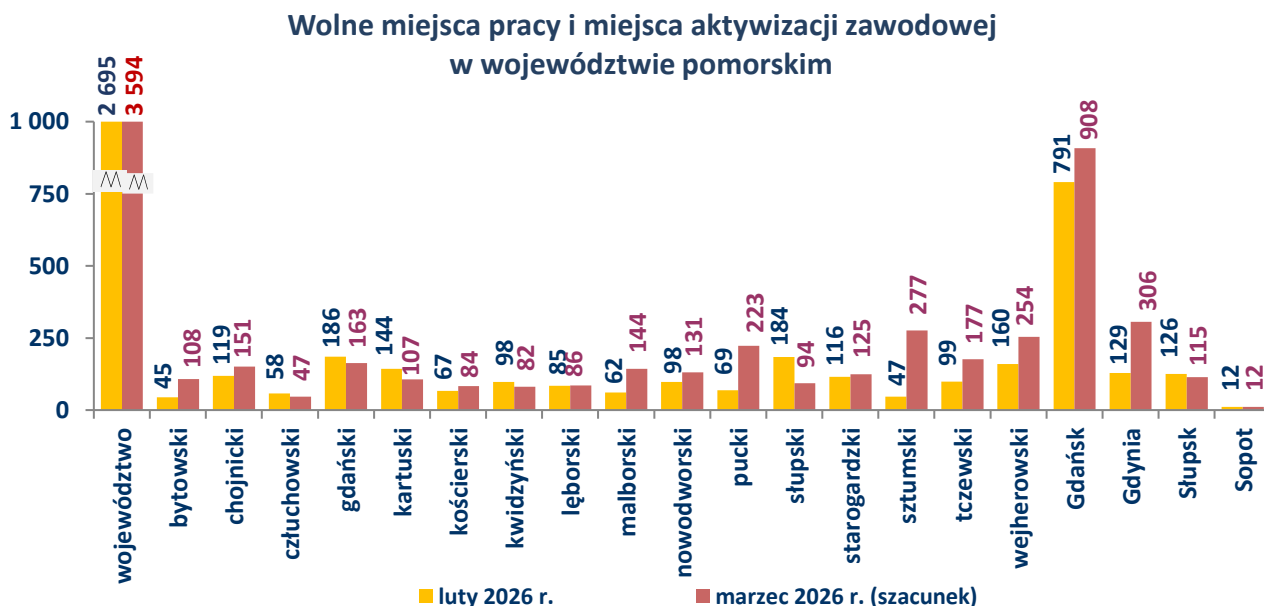
**Zarejestrowani i wyrejestrowani bezrobotni w powiatowych urzędach pracy
województwa pomorskiego**

| Powiat | Bezrobotni zarejestrowani w okresie | | Osoby wyłączone z ewidencji bezrobotnych w okresie | |
|--------------------|-------------------------------------|---------------------------|--|---------------------------|
| | luty 2026 r. | marzec 2026 r. (szacunek) | luty 2026 r. | marzec 2026 r. (szacunek) |
| bytowski | 336 | 265 | 224 | 396 |
| chojnicki | 338 | 314 | 253 | 387 |
| człuchowski | 204 | 208 | 175 | 220 |
| gdański | 260 | 288 | 203 | 190 |
| kartuski | 330 | 279 | 221 | 385 |
| kościerski | 213 | 209 | 184 | 211 |
| kwidzyński | 264 | 243 | 244 | 281 |
| lęborski | 244 | 243 | 243 | 266 |
| malborski | 219 | 212 | 217 | 252 |
| nowodworski | 133 | 91 | 93 | 153 |
| pucki | 299 | 227 | 176 | 297 |
| słupski | 338 | 320 | 300 | 312 |
| starogardzki | 458 | 386 | 340 | 478 |
| sztumski | 132 | 103 | 77 | 130 |
| tczewski | 316 | 263 | 294 | 304 |
| wejherowski | 558 | 600 | 616 | 545 |
| Gdańsk | 987 | 1121 | 650 | 708 |
| Gdynia | 478 | 496 | 354 | 433 |
| Słupsk | 293 | 294 | 288 | 340 |
| Sopot | 72 | 74 | 38 | 54 |
| województwo | 6 472 | 6 236 | 5 190 | 6 342 |

Źródło: Sprawozdanie o rynku pracy MRPiPS-01.

Bezrobotni

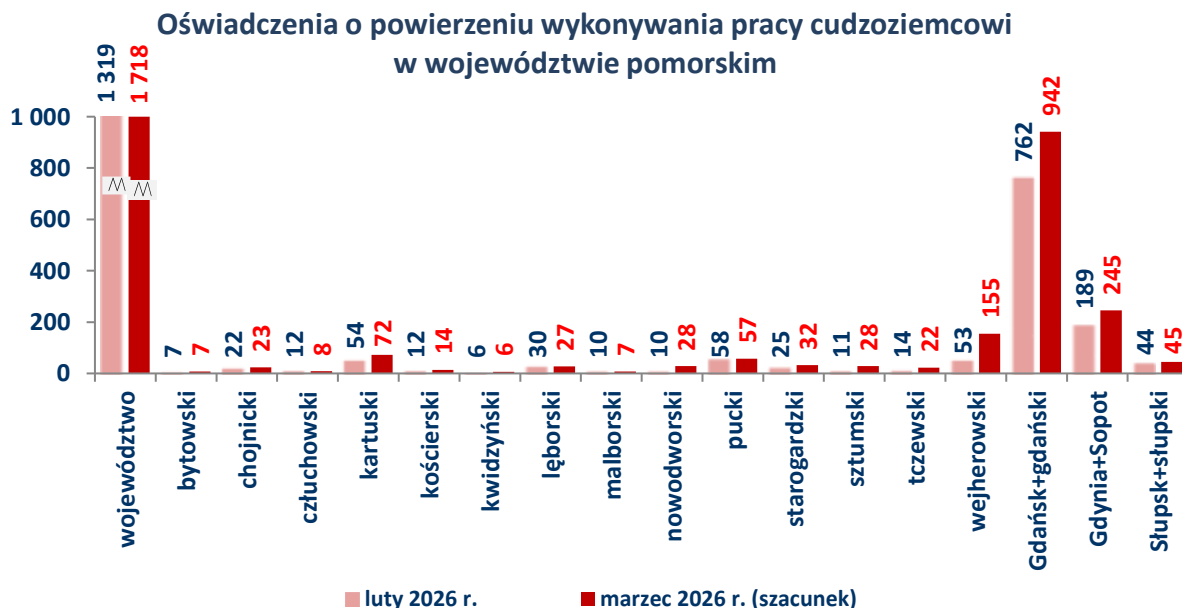




Wolne miejsca pracy i miejsca aktywizacji zawodowej zgłoszone do powiatowych urzędów pracy w województwie pomorskim

| Powiat | Wolne miejsca pracy i miejsca aktywizacji zawodowej w okresie | | wzrost/spadek [liczba miejsc pracy] | wzrost/spadek [%] |
|--------------------|---|---------------------------|-------------------------------------|-------------------|
| | luty 2026 r. | marzec 2026 r. (szacunek) | | |
| bytowski | 45 | 108 | 63 | 140,0 |
| chojnicki | 119 | 151 | 32 | 26,9 |
| człuchowski | 58 | 47 | -11 | -19,0 |
| gdański | 186 | 163 | -23 | -12,4 |
| kartuski | 144 | 107 | -37 | -25,7 |
| kościerski | 67 | 84 | 17 | 25,4 |
| kwidzyński | 98 | 82 | -16 | -16,3 |
| łęborski | 85 | 86 | 1 | 1,2 |
| malborski | 62 | 144 | 82 | 132,3 |
| nowodworski | 98 | 131 | 33 | 33,7 |
| pucki | 69 | 223 | 154 | 223,2 |
| słupski | 184 | 94 | -90 | -48,9 |
| starogardzki | 116 | 125 | 9 | 7,8 |
| sztumski | 47 | 277 | 230 | 489,4 |
| tczewski | 99 | 177 | 78 | 78,8 |
| wejherowski | 160 | 254 | 94 | 58,8 |
| Gdańsk | 791 | 908 | 117 | 14,8 |
| Gdynia | 129 | 306 | 177 | 137,2 |
| Słupsk | 126 | 115 | -11 | -8,7 |
| Sopot | 12 | 12 | 0 | 0,0 |
| województwo | 2 695 | 3 594 | 899 | 33,4 |

Źródło: Sprawozdanie o rynku pracy MRPiPS-01.

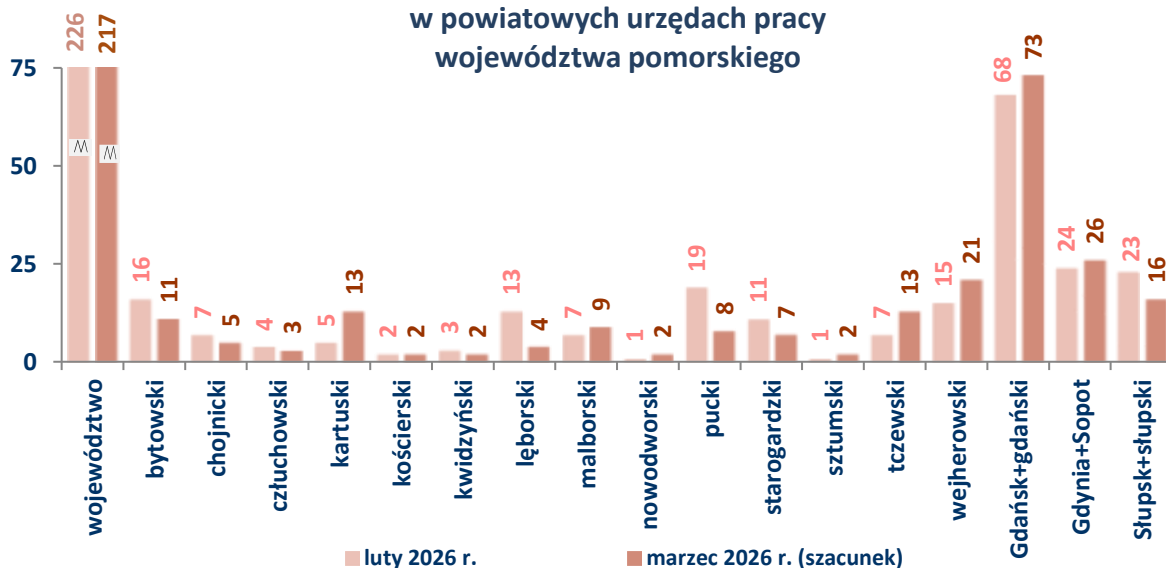


Oświadczenia o powierzeniu wykonywania pracy cudzoziemcowi wpisane do ewidencji powiatowych urzędów pracy województwa pomorskiego

| Powiat | Liczba oświadczeń o powierzeniu wykonywania pracy cudzoziemcowi wpisanych do ewidencji PUP w okresie | |
|-------------------------|--|---------------------------|
| | luty 2026 r. | marzec 2026 r. (szacunek) |
| bytowski | 7 | 7 |
| chojnicki | 22 | 23 |
| człuchowski | 12 | 8 |
| kartuski | 54 | 72 |
| kościerski | 12 | 14 |
| kwidziński | 6 | 6 |
| łęborski | 30 | 27 |
| malborski | 10 | 7 |
| nowodworski | 10 | 28 |
| pucki | 58 | 57 |
| starogardzki | 25 | 32 |
| sztumski | 11 | 28 |
| tczewski | 14 | 22 |
| wejherowski | 53 | 155 |
| Gdańsk + powiat gdański | 762 | 942 |
| Gdynia + Sopot | 189 | 245 |
| Słupsk + powiat słupski | 44 | 45 |
| województwo | 1 319 | 1 718 |

Źródło: CeSAR, dostęp z dnia 3.04.2026 r.

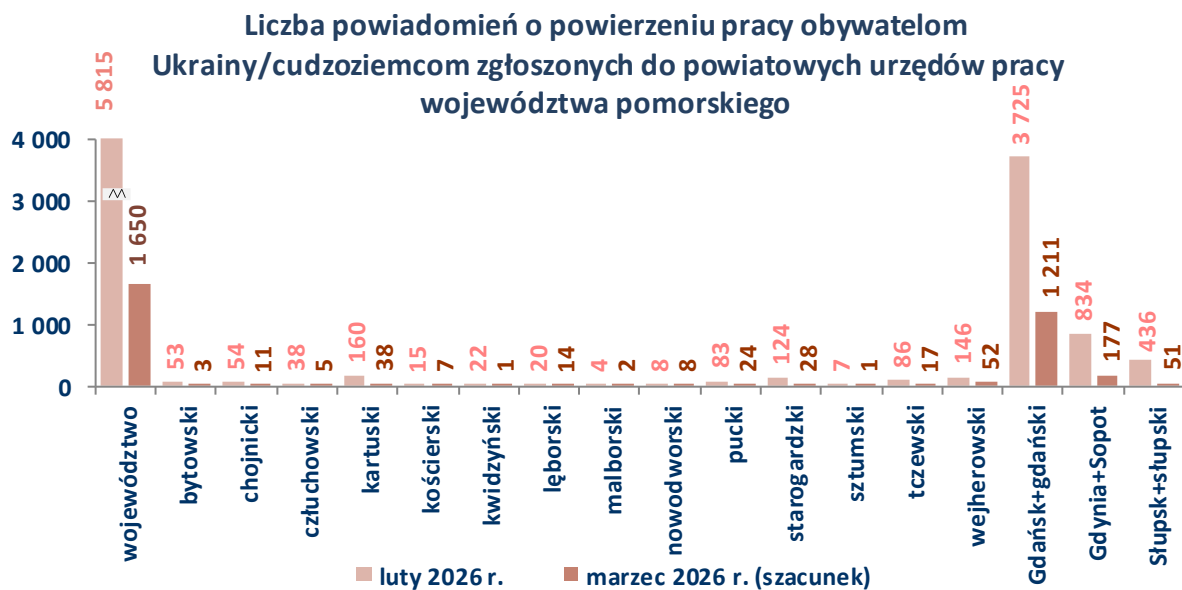
Liczba obywateli Ukrainy zarejestrowanych jako bezrobotni
w powiatowych urzędach pracy
województwa pomorskiego



Zarejestrowani jako bezrobotni obywatele Ukrainy
w powiatowych urzędach pracy województwa pomorskiego

| Powiat | Zarejestrowani jako bezrobotni obywatele Ukrainy w powiatowych urzędach pracy województwa pomorskiego w okresie | |
|-------------------------|---|------------------------------|
| | luty 2026 r. | marzec 2026 r. (szacunek) |
| bytowski | 16 | 11 |
| chojnicki | 7 | 5 |
| człuchowski | 4 | 3 |
| kartuski | 5 | 13 |
| kościerski | 2 | 2 |
| kwidziński | 3 | 2 |
| łęborski | 13 | 4 |
| malborski | 7 | 9 |
| nowodworski | 1 | 2 |
| pucki | 19 | 8 |
| starogardzki | 11 | 7 |
| sztumski | 1 | 2 |
| tczewski | 7 | 13 |
| wejherowski | 15 | 21 |
| Gdańsk + powiat gdański | 68 | 73 |
| Gdynia + Sopot | 24 | 26 |
| Słupsk + powiat słupski | 23 | 16 |
| województwo | 226 | 217 |

Źródło: CeSAR, dostęp z dnia 3.04.2026 r.



Powiadomienia o powierzeniu pracy obywatelom Ukrainy/cudzoziemcom* zgłoszone do powiatowych urzędów pracy województwa pomorskiego

| Powiat | Liczba powiadomień o powierzeniu pracy obywatelom Ukrainy/cudzoziemcom zgłoszonych do powiatowych urzędów pracy województwa pomorskiego w okresie | |
|-------------------------|---|---------------------------|
| | luty 2026 r. | marzec 2026 r. (szacunek) |
| bytowski | 53 | 3 |
| chojnicki | 54 | 11 |
| człuchowski | 38 | 5 |
| kartuski | 160 | 38 |
| kościerski | 15 | 7 |
| kwidziński | 22 | 1 |
| łęborski | 20 | 14 |
| malborski | 4 | 2 |
| nowodworski | 8 | 8 |
| pucki | 83 | 24 |
| starogardzki | 124 | 28 |
| sztumski | 7 | 1 |
| tczewski | 86 | 17 |
| wejherowski | 146 | 52 |
| Gdańsk + powiat gdański | 3 725 | 1 211 |
| Gdynia + Sopot | 834 | 177 |
| Słupsk + powiat słupski | 436 | 51 |
| województwo | 5 815 | 1 650 |

Źródło: CeSAR, dostęp z dnia 3.04.2026 r.

*5 marca 2026 r. weszła w życie ustawa o wygaszeniu rozwiązań wynikających z ustawy o pomocy obywatelom Ukrainy w związku z konfliktem zbrojnym na terytorium tego państwa oraz o zmianie niektórych innych ustaw, zgodnie z którą wszyscy cudzoziemcy objęci ochroną czasową mogą pracować bez zezwolenia, jeśli pracodawca złoży powiadomienie do urzędu pracy — na zasadach dotychczasowych dla obywateli Ukrainy.

Gdańsk, 9 kwietnia 2026 r.