

Rynek pracy województwa pomorskiego

Informacja miesięczna o rynku pracy

Marzec 2025

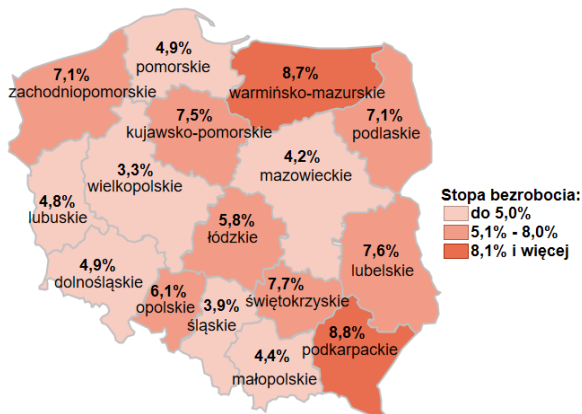
W porównaniu do lutego 2025 r.:

- ▶ zmniejszyła się stopa bezrobocia w Pomorskiem oraz w kraju,
- ▶ zmniejszyła się liczba zarejestrowanych bezrobotnych w województwie pomorskim oraz w kraju,
- ▶ wzrosła liczba ofert pracy w Pomorskiem oraz w kraju.

Polska

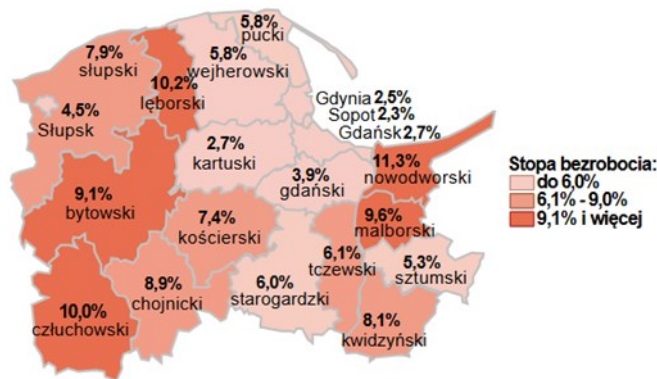
5,3%

Stopa bezrobocia



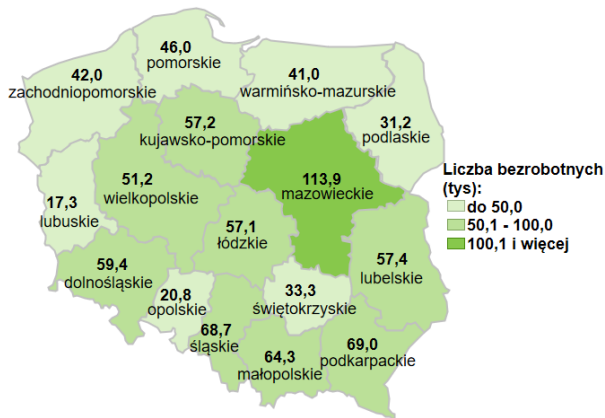
Województwo pomorskie

4,9%

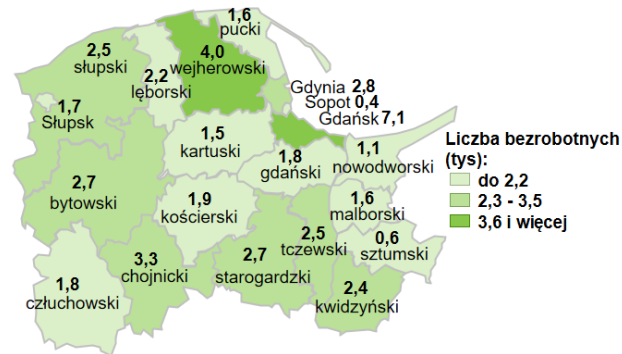


829,9 tys. - liczba zarejestrowanych bezrobotnych

Bezrobotni




46,0 tys. - liczba zarejestrowanych bezrobotnych

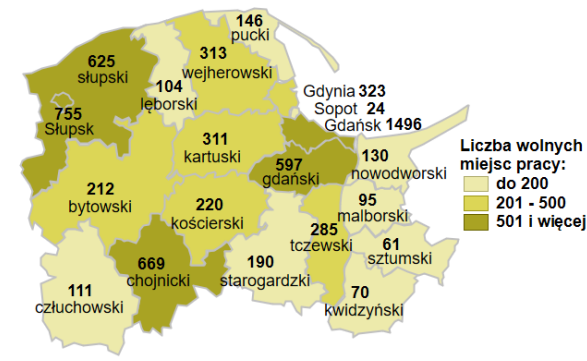


84,5 tys. - liczba zgłoszonych wolnych miejsc pracy i miejsc aktywizacji zawodowej

Oferty pracy



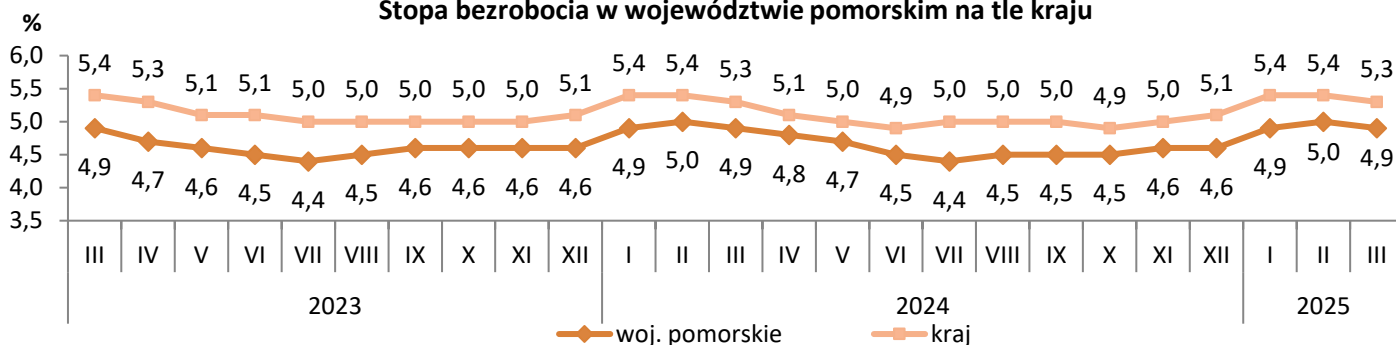
6,7 tys. - liczba zgłoszonych wolnych miejsc pracy i miejsc aktywizacji zawodowej



Stopa bezrobocia w województwie pomorskim

- Wg stanu na 31 marca 2025 r. w województwie pomorskim stopa bezrobocia wyniosła **4,9%** i w porównaniu do lutego 2025 r. spadła o 0,1 pkt. proc. (w marcu 2024 r. wskaźnik ten wyniósł również 4,9%).
- Niższa stopa bezrobocia niż w województwie pomorskim wystąpiła w 5 województwach: wielkopolskie (3,3%), śląskie (3,9%), mazowieckie (4,2%), małopolskie (4,4%), lubuskie (4,8%).
- Spadek stopy bezrobocia w stosunku do lutego 2025 r. wystąpił w 16 powiatach, największy w powiecie chojnickim i nowodworskim (po 0,4 pkt. proc.). W 3 powiatach gdańskim, w Gdańsku i w Sopocie) wystąpił wzrost o 0,1 pkt. proc. W Gdyni stopa bezrobocia nie uległa zmianie.

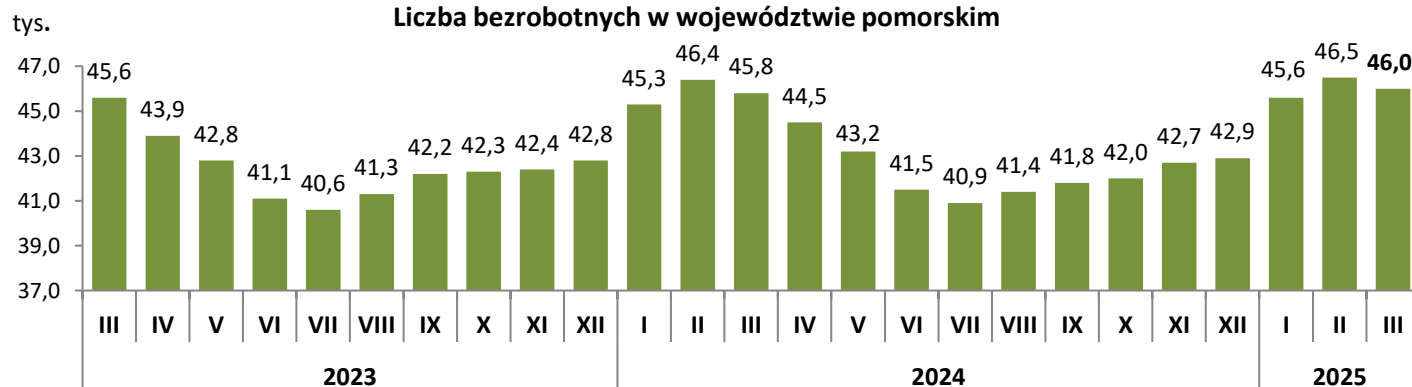
Stopa bezrobocia w województwie pomorskim na tle kraju



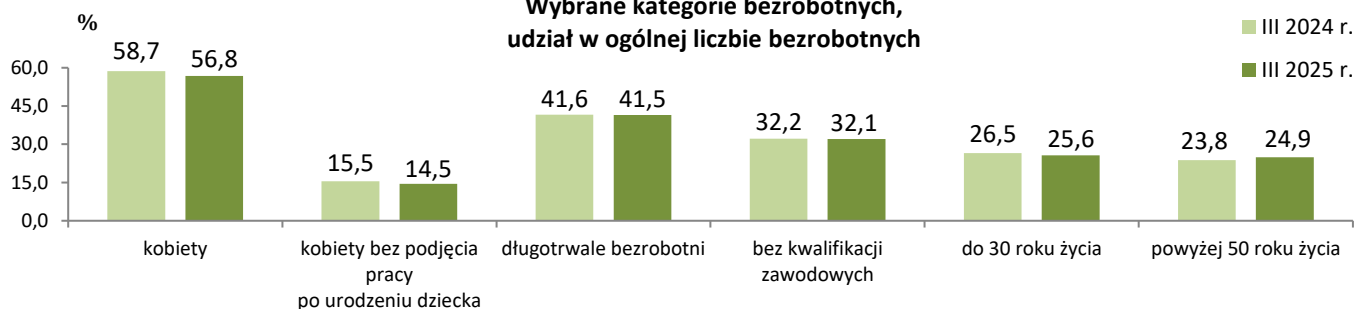
Bezrobotni w województwie pomorskim

- Według stanu na 31 marca 2025 r. liczba zarejestrowanych bezrobotnych wyniosła **45 965** osób i spadła o 1,2%, tj. o 544 osoby w stosunku do lutego 2025 r. (w porównaniu do marca 2024 r. odnotowano wzrost o 0,4%, tj. o 173 osoby).
- Spadek liczby bezrobotnych dotyczył 16 powiatów, największy wystąpił w powiecie kartuskim (o 6,1%), kościerskim (4,3%) oraz w chojnickim (o 4,2%). Wzrost bezrobocia wystąpił w 4 powiatach, największy w Sopocie (o 5,3%).
- 56,8% (26 099 osób) ogółu bezrobotnych stanowiły kobiety, 14,5% (6 665) – kobiety, które nie podjęły zatrudnienia po urodzeniu dziecka, 41,5% (19 084) – długotrwale bezrobotni, 32,1% (14 766) – osoby bez kwalifikacji zawodowych, 25,6% (11 786) – osoby młode w wieku do 30 roku życia, 24,9% (11 448) – osoby powyżej 50 roku życia.
- W porównaniu do marca 2024 r. zmniejszył się udział bezrobotnych kobiet o 1,9 pkt. proc., kobiet, które nie podjęły zatrudnienia po urodzeniu dziecka o 1,0 pkt. proc., osób do 30 roku życia o 0,9 pkt. proc., osób długotrwale bezrobotnych o 0,1 pkt. proc., osób bez kwalifikacji zawodowych o 0,1 pkt. proc. Wzrósł natomiast odsetek bezrobotnych osób powyżej 50 roku życia o 1,1 pkt. proc.
- W marcu 2025 r. powiatowe urzędy pracy zarejestrowały 6 299 osób bezrobotnych, a wyrejestrowały 6 843 osoby.

Liczba bezrobotnych w województwie pomorskim

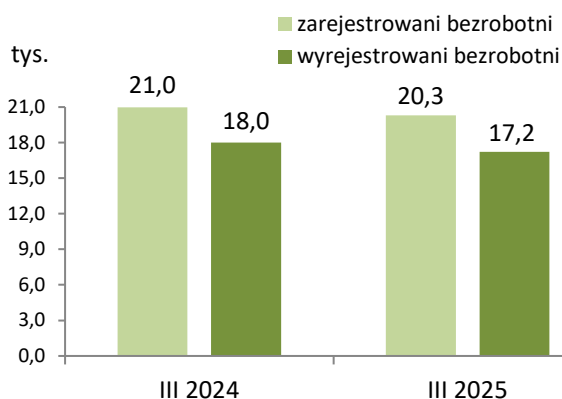


Wybrane kategorie bezrobotnych, udział w ogólnej liczbie bezrobotnych

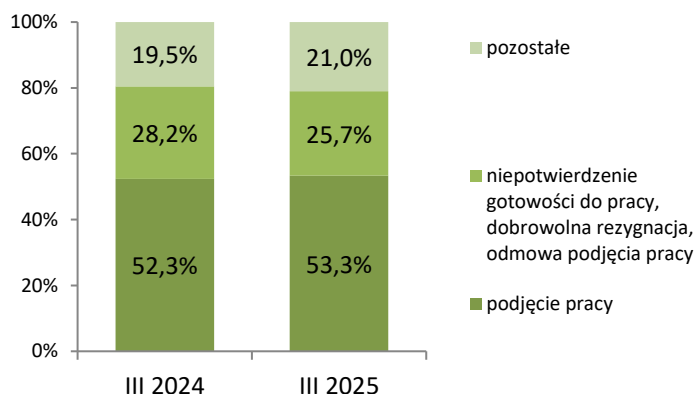


Bezrobotni w województwie pomorskim

Zarejestrowani i wyłączeni z rejestru bezrobotni



Struktura wyłączeń z rejestru bezrobotnych według przyczyn

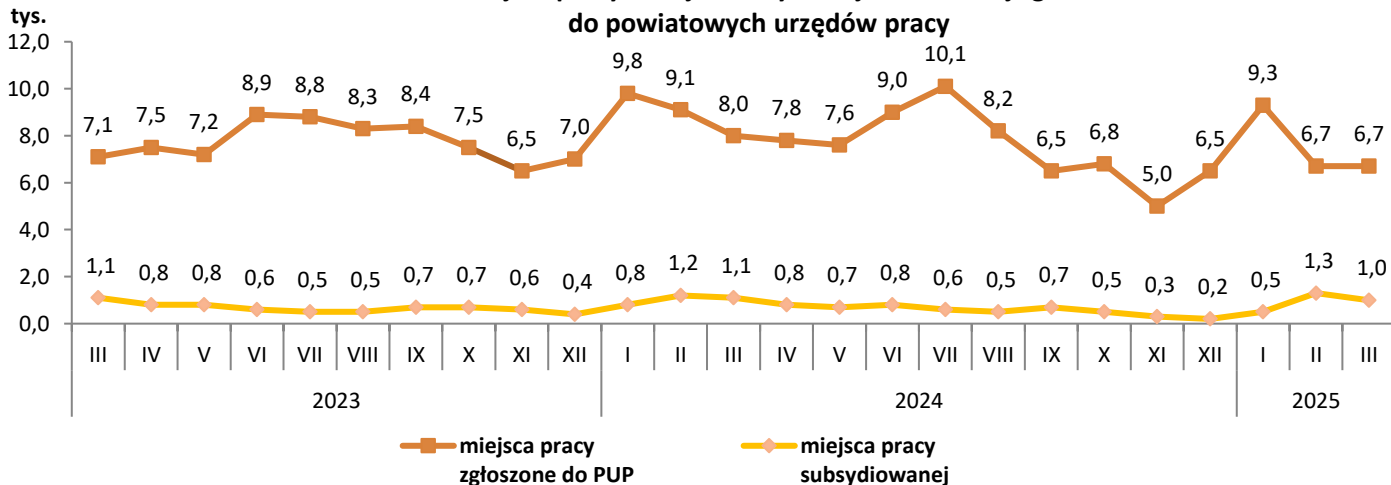


Ze względu na zaokrąglenia danych składniki mogą nie sumować się do 100%.

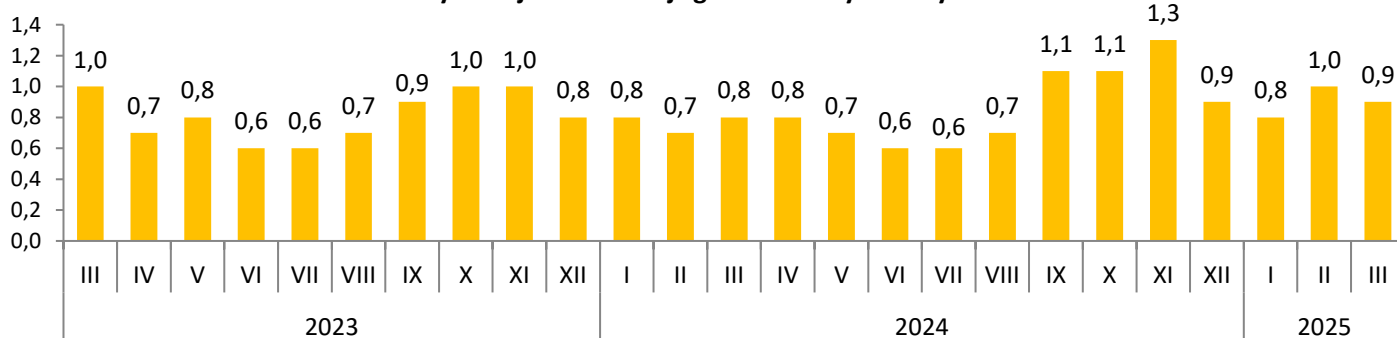
Oferty pracy w województwie pomorskim

- W marcu 2025 r. pracodawcy zgłosili do powiatowych urzędów pracy 6 737 miejsc pracy, tj. o 0,8% (o 51 miejsc pracy) więcej niż w lutym 2025 r. i o 15,7% (o 1 258 miejsc) mniej niż w tym samym miesiącu 2024 r.
- Wzrost ofert pracy w porównaniu do lutego 2025 r. wystąpił w 10 powiatach, największy w Słupsku o 237,1% (o 531 ofert), w powiecie kościerskim o 115,7% (o 118 ofert) i w powiecie bytowskim o 109,9% (o 111 ofert). W pozostałych 10 powiatach zanotowano spadek ofert pracy, największy w powiecie puckim o 76,3% (o 471 ofert).
- Na jedno wolne miejsce pracy i miejsce aktywizacji zawodowej zgłoszone w marcu 2025 r. przypadało 0,9 zarejestrowanej osoby bezrobotnej (w marcu 2024 r. było to 0,8 osoby).

Wolne miejsca pracy i miejsca aktywizacji zawodowej zgłoszone do powiatowych urzędów pracy

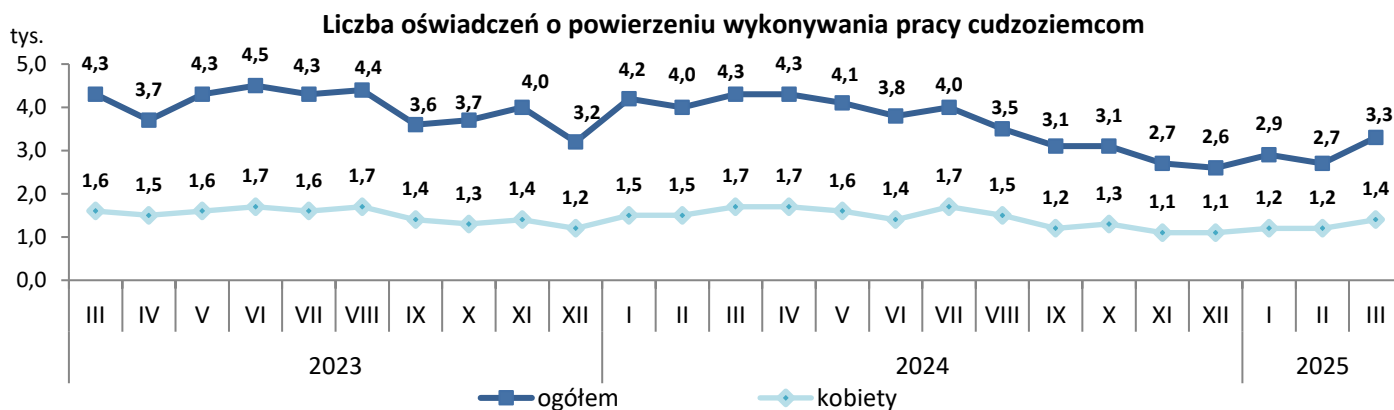


Liczba bezrobotnych zarejestrowanych w miesiącu przypadająca na 1 miejsce pracy i miejsce aktywizacji zawodowej zgłoszone w tym samym okresie

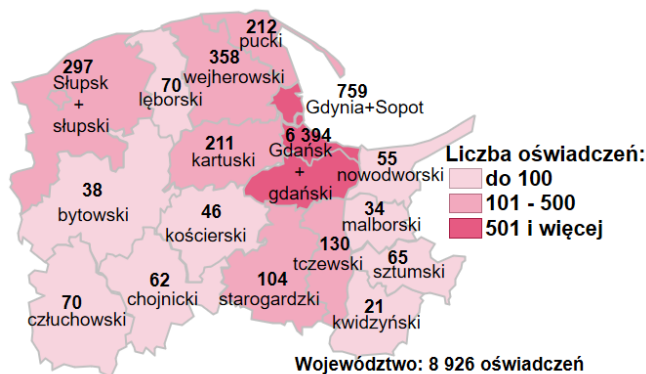


Zatrudnianie cudzoziemców w województwie pomorskim

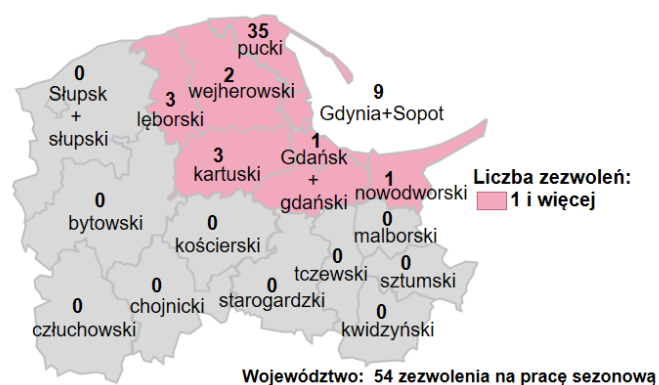
- W marcu 2025 r. powiatowe urzędy pracy wpisały do ewidencji **3 301** oświadczeń o powierzeniu wykonywania pracy obywatelom Republiki Armenii, Republiki Białorusi, Republiki Mołdawii, Gruzji i Ukrainy bez konieczności uzyskania zezwolenia na pracę, z tego: 1 217 (36,9% ogółu) dotyczyło obywateli Ukrainy, 1 009 (30,6%) – Białorusi, 664 (20,1%) – Gruzji, 358 (10,8%) – Mołdawii i 53 (1,6%) – Armenii.
- 41,5% (tj. 1 371) zarejestrowanych oświadczeń dotyczyło kobiet.
- W porównaniu do lutego 2025 r. liczba oświadczeń wzrosła o 21,2%, tj. o 578 oświadczeń (w porównaniu do marca 2024 r. spadek o 23,7%, tj. o 1 027 oświadczeń).
- Blisko 72% wszystkich oświadczeń zarejestrowano w Gdańskim Urzędzie Pracy.



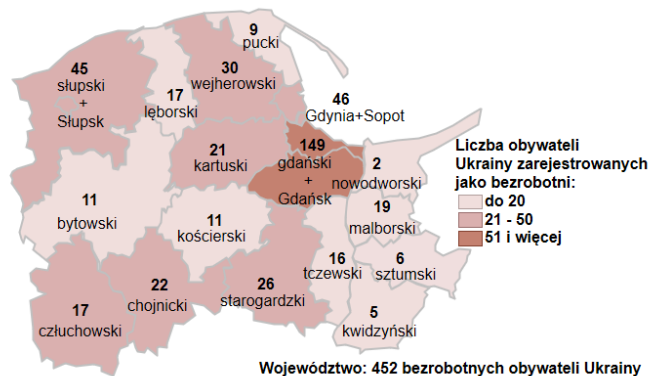
Oświadczenia o powierzeniu wykonywania pracy cudzoziemcom wpisane do ewidencji oświadczeń przez powiatowe urzędy pracy styczeń - marzec 2025 r.



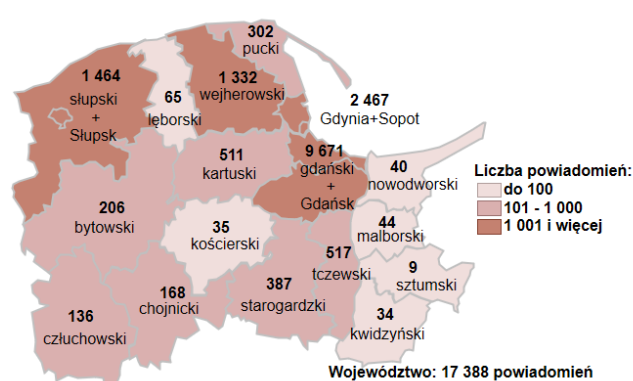
Zezwolenia na pracę sezonową dla cudzoziemców wydane w powiatowych urzędach pracy styczeń - marzec 2025 r.



Zarejestrowani jako bezrobotni obywatele Ukrainy w powiatowych urzędach pracy województwa pomorskiego styczeń - marzec 2025 r.

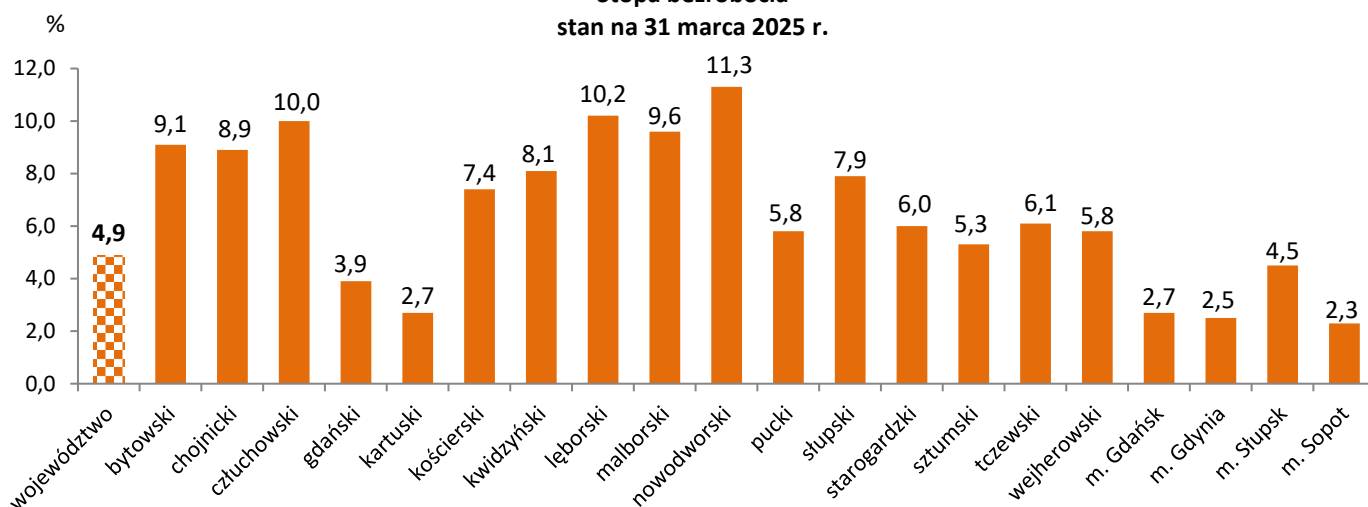


Powiadomienia o powierzeniu pracy obywatelom Ukrainy - na mocy specustawy dotyczącej obywateli Ukrainy styczeń - marzec 2025 r.

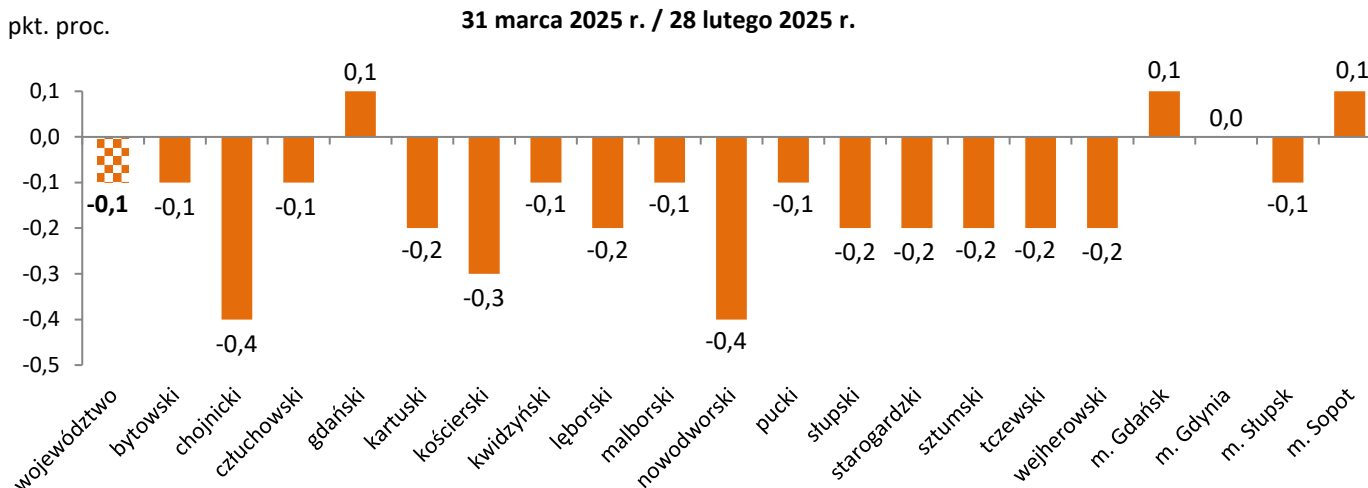


Stopa bezrobocia w województwie pomorskim według powiatów

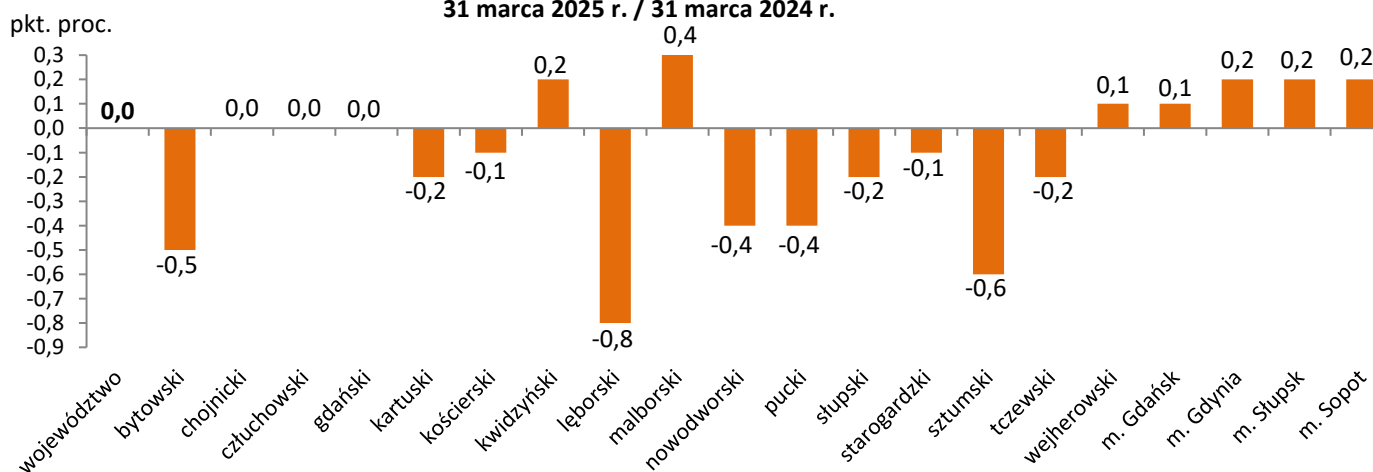
Stopa bezrobocia
stan na 31 marca 2025 r.



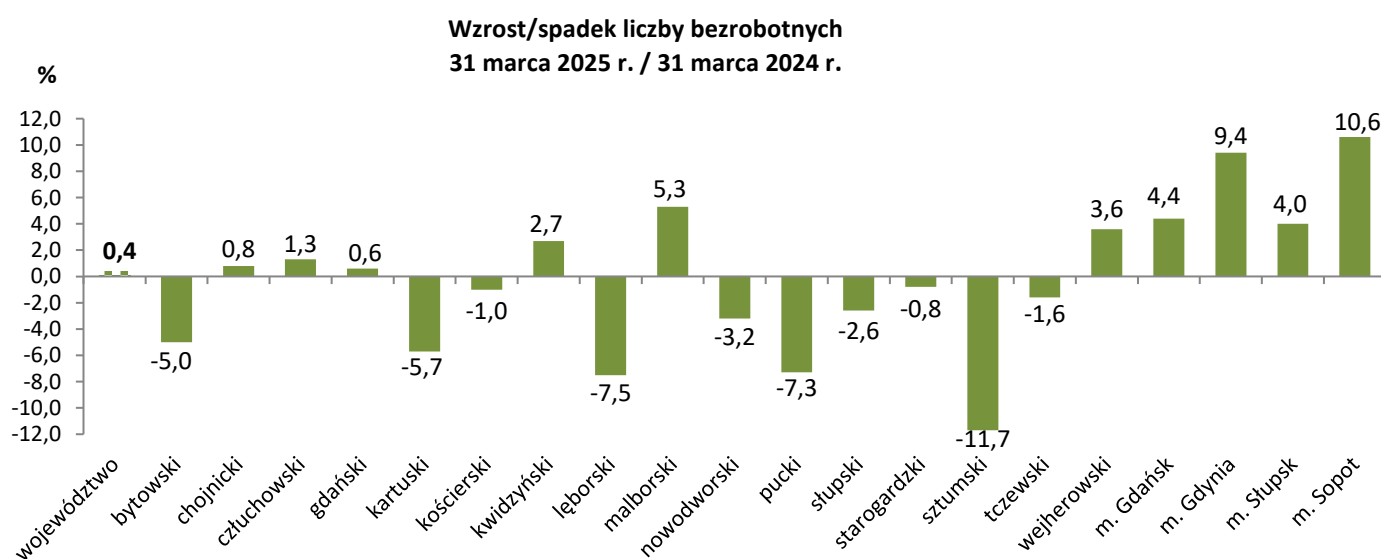
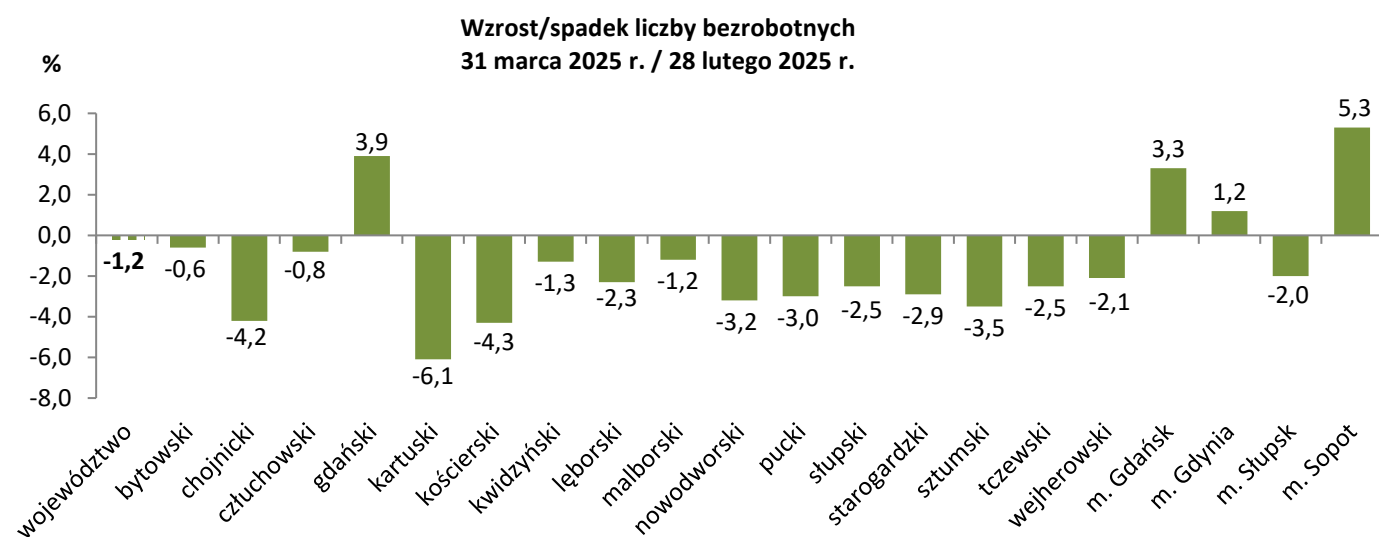
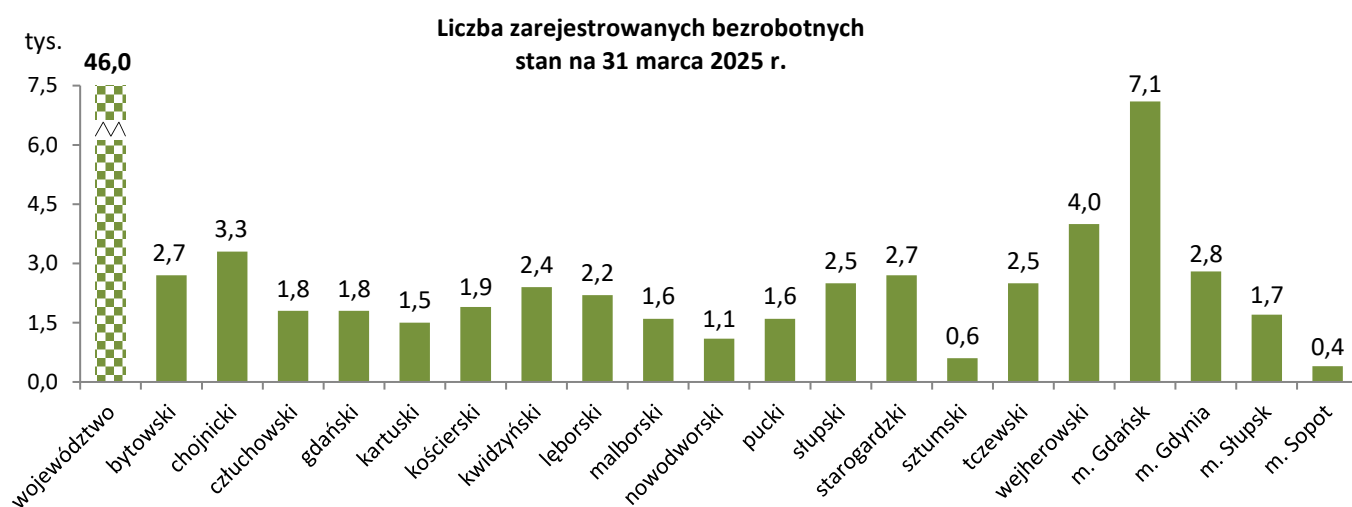
Wzrost/spadek stopy bezrobocia
31 marca 2025 r. / 28 lutego 2025 r.



Wzrost/spadek stopy bezrobocia
31 marca 2025 r. / 31 marca 2024 r.

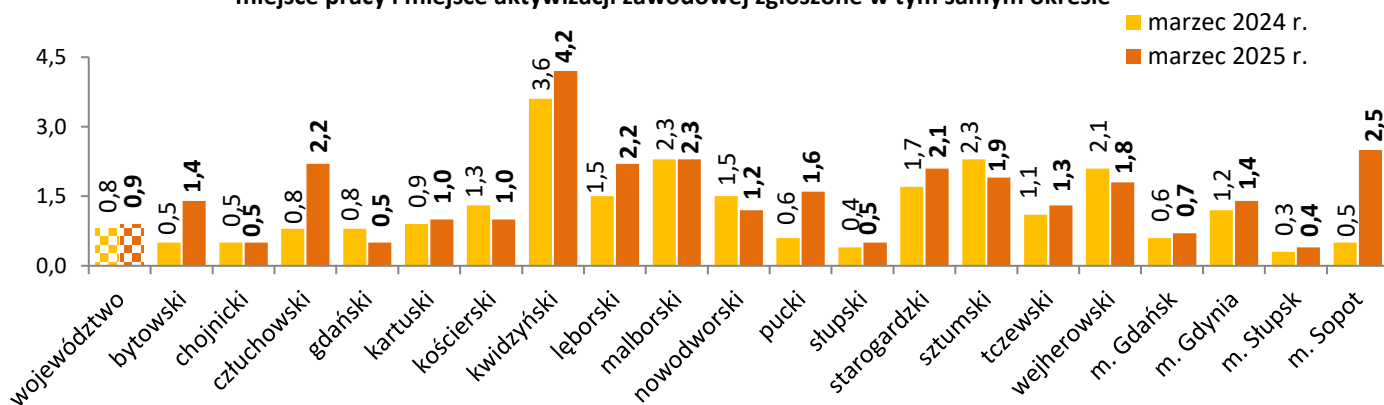


Bezrobotni w województwie pomorskim według powiatów

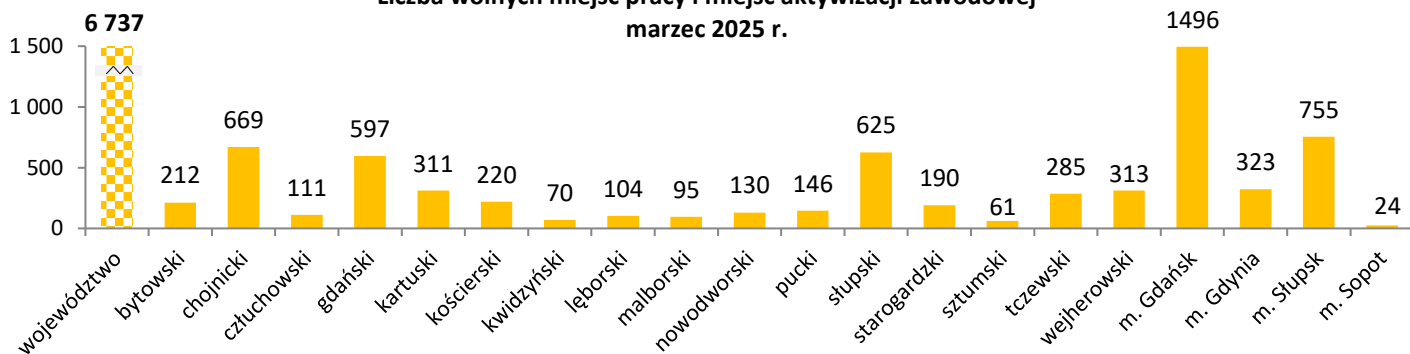


Oferty pracy w województwie pomorskim według powiatów

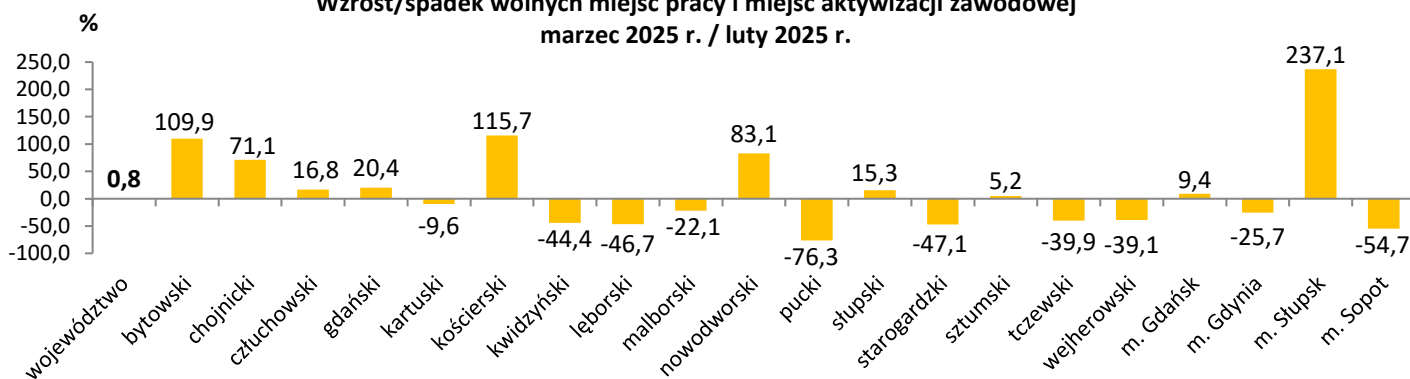
Liczba bezrobotnych zarejestrowanych w powiatowych urzędach pracy przypadająca na 1 wolne miejsce pracy i miejsce aktywizacji zawodowej zgłoszone w tym samym okresie



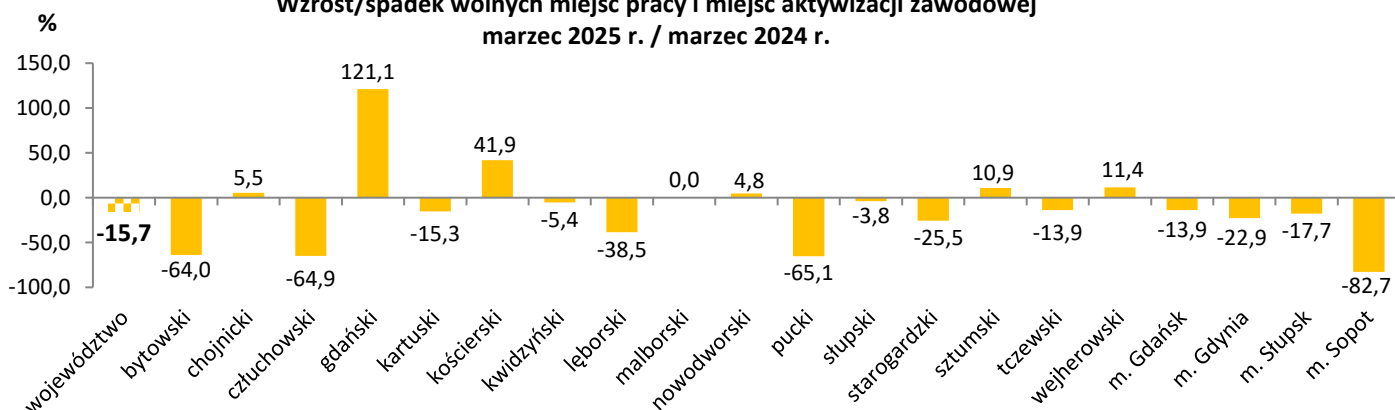
Liczba wolnych miejsc pracy i miejsc aktywizacji zawodowej marzec 2025 r.



Wzrost/spadek wolnych miejsc pracy i miejsc aktywizacji zawodowej marzec 2025 r. / luty 2025 r.

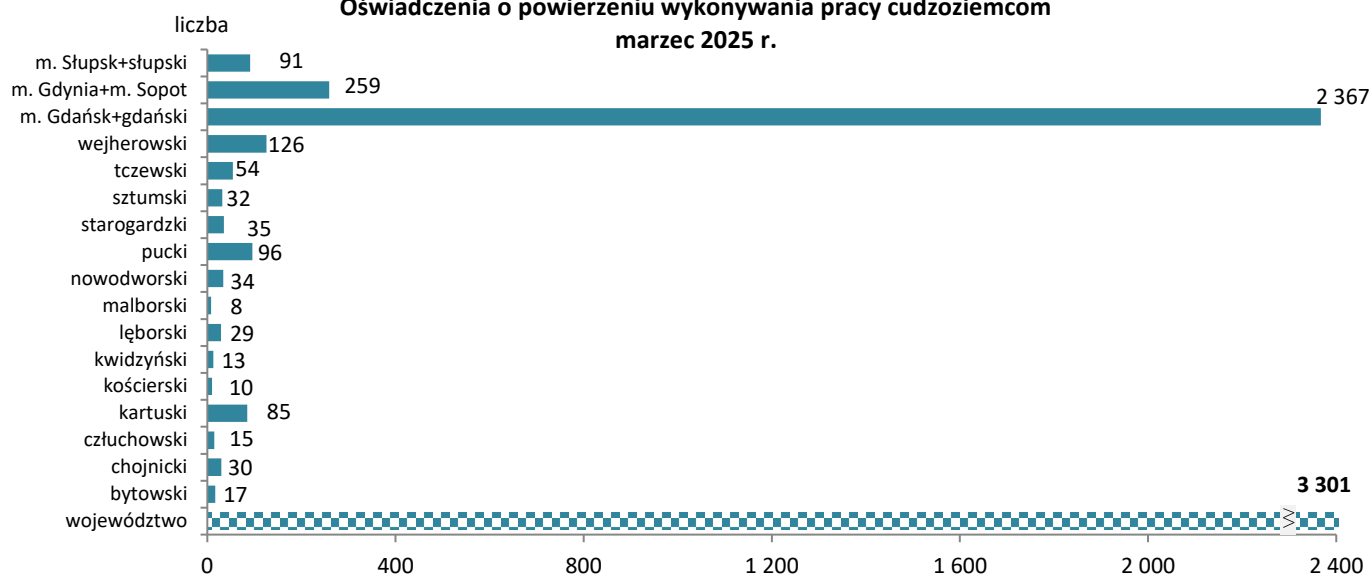


Wzrost/spadek wolnych miejsc pracy i miejsc aktywizacji zawodowej marzec 2025 r. / marzec 2024 r.

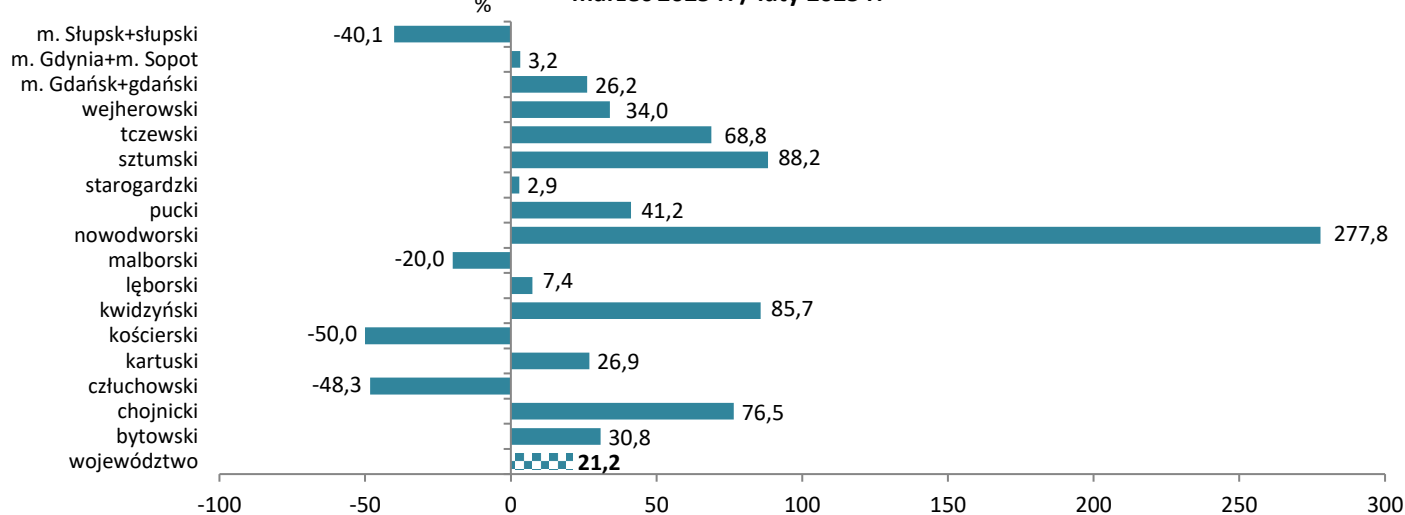


Oświadczenia w województwie pomorskim według powiatów

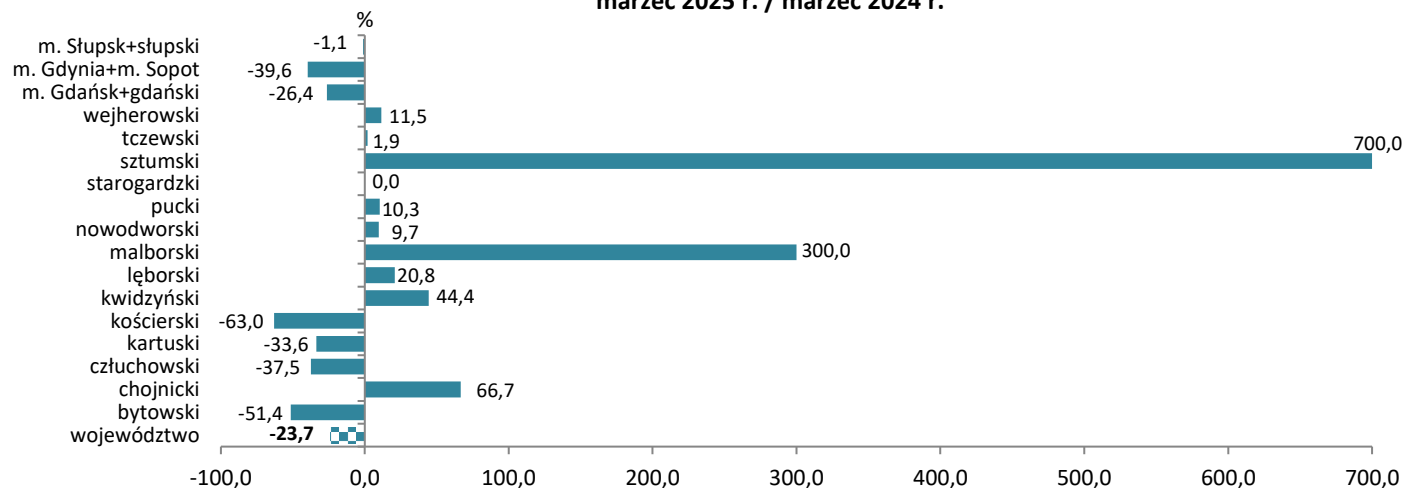
Oświadczenia o powierzeniu wykonywania pracy cudzoziemcom marzec 2025 r.



Wzrost/spadek liczby oświadczeń o powierzeniu wykonywania pracy cudzoziemcom marzec 2025 r. / luty 2025 r.



Wzrost/spadek liczby oświadczeń o powierzeniu wykonywania pracy cudzoziemcom marzec 2025 r. / marzec 2024 r.



Źródła informacji: badania statystyczne rynku pracy MRIPS-01, dane GUS, dane Centralnego Systemu Analityczno-Raportowego z dnia 14.04.2025 r.
Dane dotyczące cudzoziemców za poszczególne miesiące mogą się różnić ze względu na nowe źródła.