

11 kwietnia

Ogólnopolski Dzień Walki z Bezrobociem

dane dla województwa pomorskiego za 2021 r.

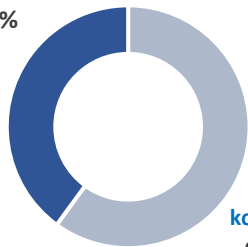
Struktura zarejestrowanych bezrobotnych

stan na koniec grudnia

47 682 ogółem zarejestrowanych bezrobotnych

mężczyźni

40%

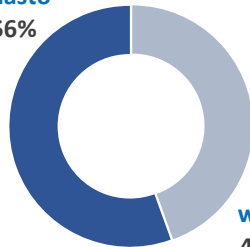


kobiety

60%

miasto

56%



wieś

44%

60 lat i więcej

6%

18-24

55-59

10%

45-54

19%

35-44

26%

25-34

27%

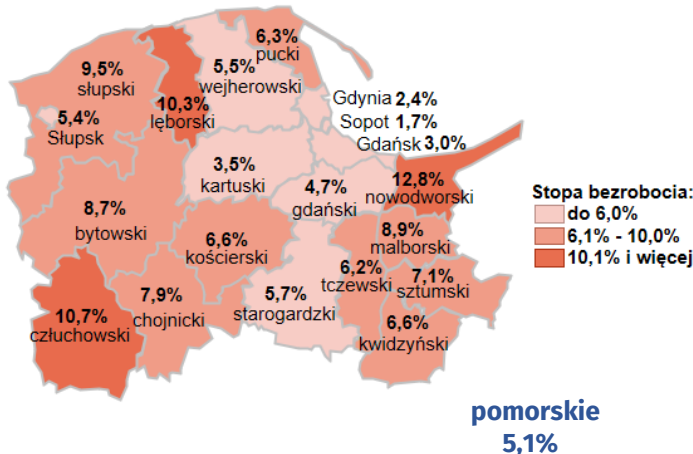


Stopa bezrobocia

stan na koniec grudnia

Zmiana stopy bezrobocia w powiatach

r/r stan na koniec grudnia



Wolne miejsca pracy

i miejsca aktywizacji zawodowej

w roku

102 699 ogółem

97 308 zatrudnienie lub inna praca zarobkowa

4 379 staże

2 277 dla osób z niepełnosprawnością

1 012 prace społecznie użyteczne

Wydatki Funduszu Pracy

w mln zł, w roku

Ogółem 576,0

w tym

Zasiłki dla bezrobotnych **134,5**

Wybrane aktywne formy przeciwdziałania bezrobociu:

+ środki na podjęcie działalności gospodarczej

i doposażenie stanowiska pracy **82,3**

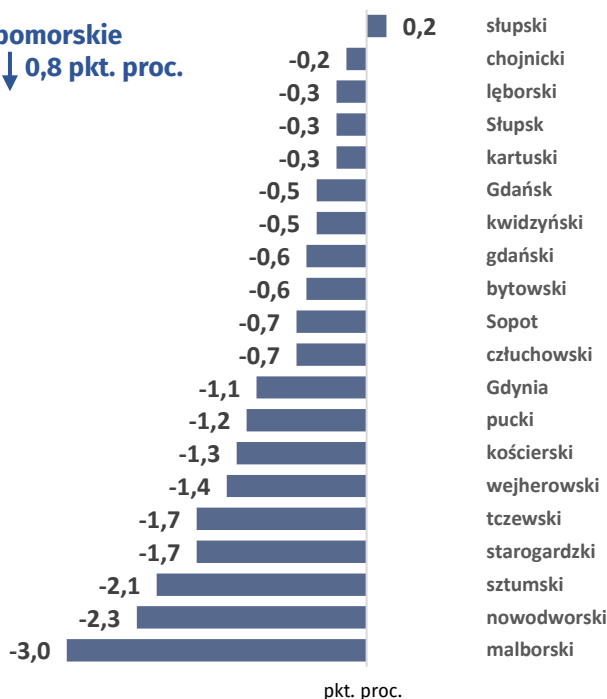
+ staż **33,8**

+ prace interwencyjne **10,6**

+ roboty publiczne **7,5**

+ szkolenia **6,6**

pomorskie
↓ 0,8 pkt. proc.



Przyczyny wyrejestrowania bezrobotnych

w roku

