

Rynek pracy województwa pomorskiego

Informacja miesięczna o rynku pracy

Luty 2025

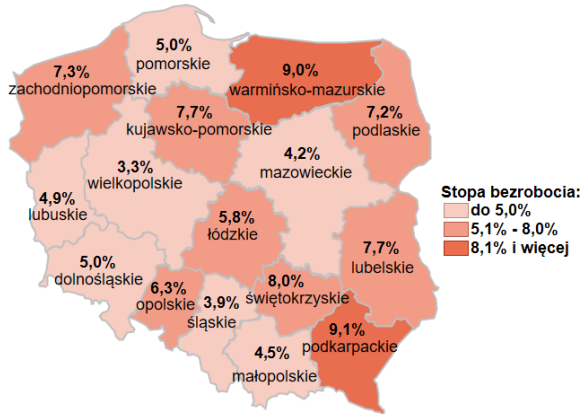
W porównaniu do stycznia 2025 r.:

- wzrosła stopa bezrobocia w Pomorskiem, w kraju pozostała bez zmian,
- wzrosła liczba zarejestrowanych bezrobotnych w województwie pomorskim oraz w kraju,
- spadła liczba ofert pracy w Pomorskiem oraz w kraju.

Polska


5,4%

Stopa bezrobocia



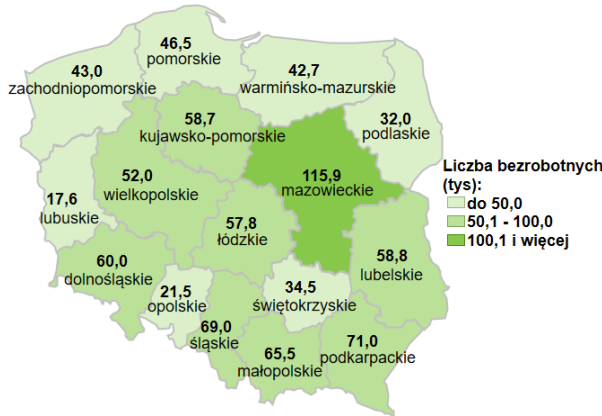
Województwo pomorskie

5,0%

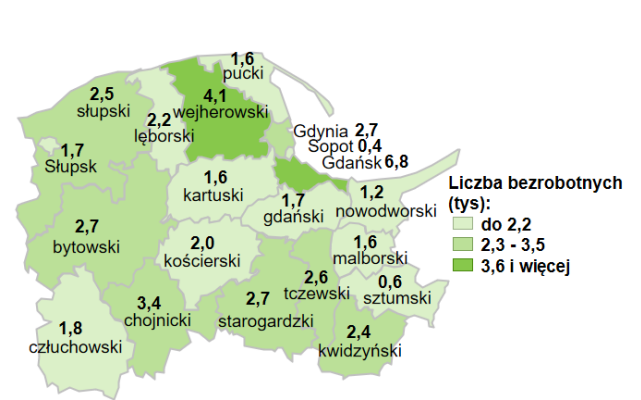


846,6 tys. - liczba zarejestrowanych bezrobotnych

Bezrobotni




46,5 tys. - liczba zarejestrowanych bezrobotnych

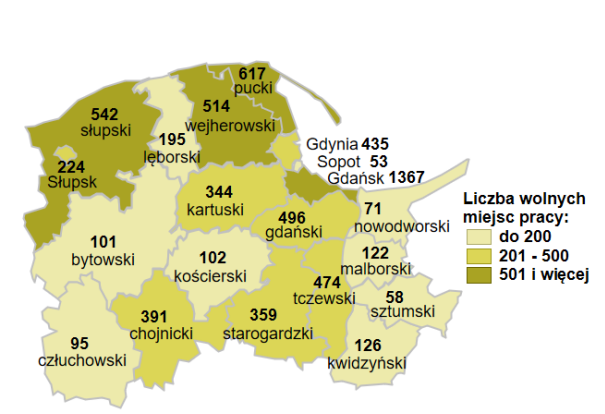


81,8 tys. - liczba zgłoszonych wolnych miejsc pracy i miejsc aktywizacji zawodowej

Oferty pracy



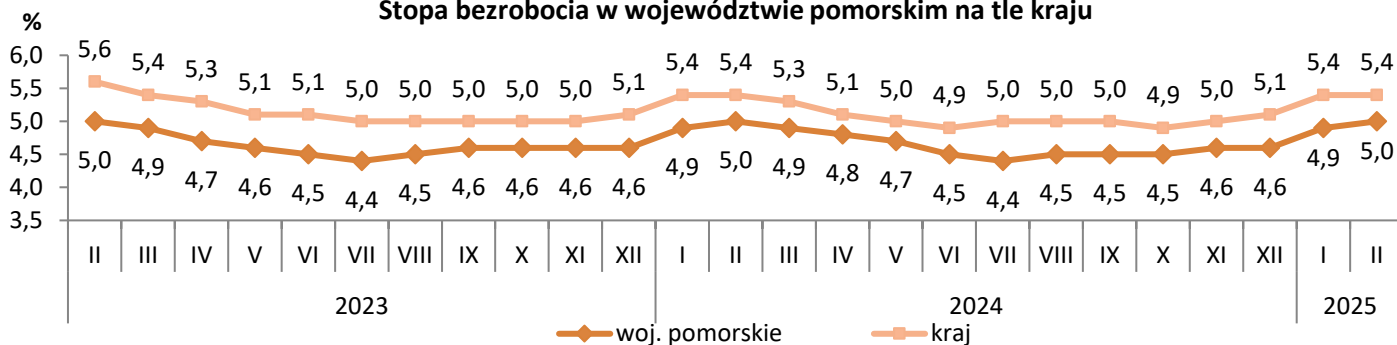
6,7 tys. - liczba zgłoszonych wolnych miejsc pracy i miejsc aktywizacji zawodowej



Stopa bezrobocia w województwie pomorskim

- Wg stanu na 28 lutego 2025 r. w województwie pomorskim stopa bezrobocia wyniosła **5,0%** i w porównaniu do stycznia 2025 r. wzrosła o 0,1 pkt. proc. (w lutym 2024 r. wskaźnik ten wyniósł również 5,0%).
- Niższa stopa bezrobocia niż w województwie pomorskim wystąpiła w 5 województwach: wielkopolskie (3,3%), śląskie (3,9%), mazowieckie (4,2%), małopolskie (4,5%), lubuskie (4,9%).
- Wzrost stopy bezrobocia w stosunku do stycznia 2025 r. wystąpił w 12 powiatach, największy w powiecie malborskim (o 0,3 pkt. proc.). W 4 powiatach wystąpił spadek, w powiecie lęborskim (o 0,2 pkt. proc.), a w powiecie bytowskim, człuchowskim i puckim o (0,1 pkt. proc.). W pozostałych 4 powiatach stopa bezrobocia nie uległa zmianie.

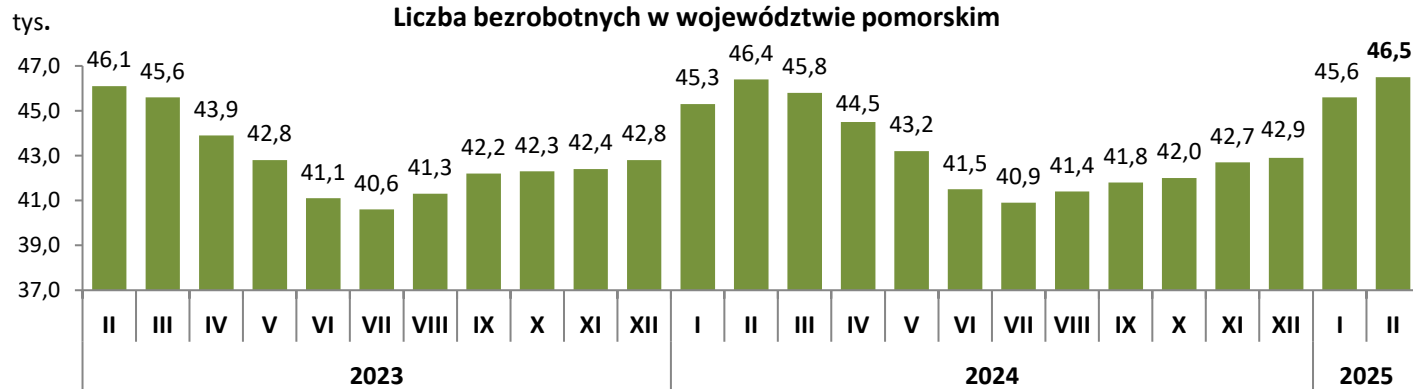
Stopa bezrobocia w województwie pomorskim na tle kraju



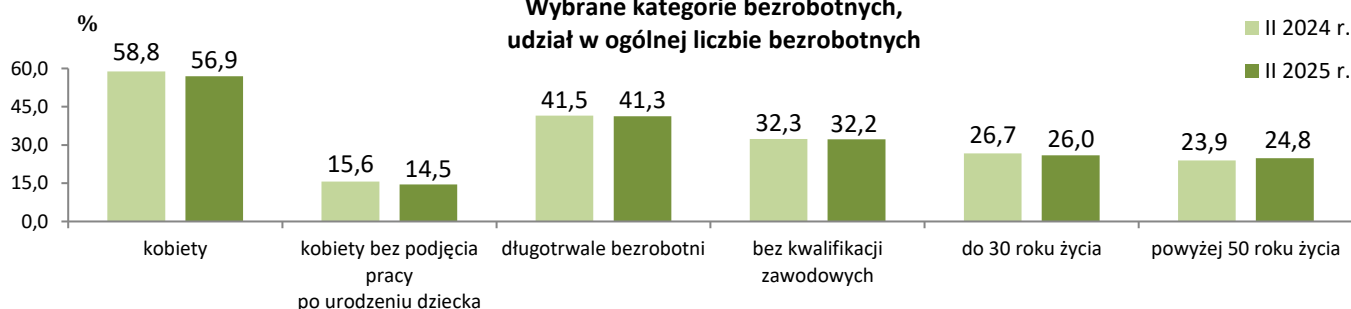
Bezrobotni w województwie pomorskim

- Według stanu na 28 lutego 2025 r. liczba zarejestrowanych bezrobotnych wyniosła **46 509** osób i wzrosła o 2,0%, tj. o 921 osób w stosunku do stycznia 2025 r. (w porównaniu do lutego 2024 r. odnotowano wzrost o 0,2%, tj. o 87 osób).
- Wzrost liczby bezrobotnych dotyczył 15 powiatów, największy wystąpił w powiecie kartuskim (o 8,0%) oraz w Gdyni (o 6,3%). Spadek bezrobocia wystąpił w 5 powiatach, największy w powiecie lęborskim (o 1,5%).
- 56,9% (26 457 osób) ogółu bezrobotnych stanowiły kobiety, 14,5% (6 725) – kobiety, które nie podjęły zatrudnienia po urodzeniu dziecka, 41,3% (19 228) – długotrwale bezrobotni, 32,2% (14 956) – osoby bez kwalifikacji zawodowych, 26,0% (12 088) – osoby młode w wieku do 30 roku życia, 24,8% (11 555) – osoby powyżej 50 roku życia.
- W porównaniu do lutego 2024 r. zmniejszył się udział bezrobotnych kobiet o 1,9 pkt. proc., kobiet, które nie podjęły zatrudnienia po urodzeniu dziecka o 1,1 pkt. proc., osób do 30 roku życia o 0,7 pkt. proc., osób długotrwale bezrobotnych o 0,2 pkt. proc., osób bez kwalifikacji zawodowych o 0,1 pkt. proc. Wzrósł natomiast odsetek bezrobotnych osób powyżej 50 roku życia o 0,9 pkt. proc.
- W lutym 2025 r. powiatowe urzędy pracy zarejestrowały 6 398 osób bezrobotnych, a wyrejestrowały 5 477 osób.

Liczba bezrobotnych w województwie pomorskim

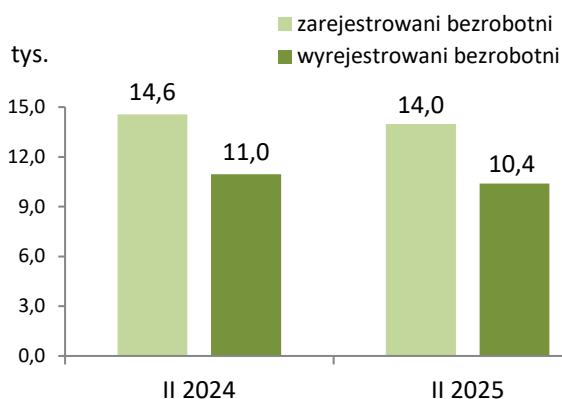


Wybrane kategorie bezrobotnych, udział w ogólnej liczbie bezrobotnych

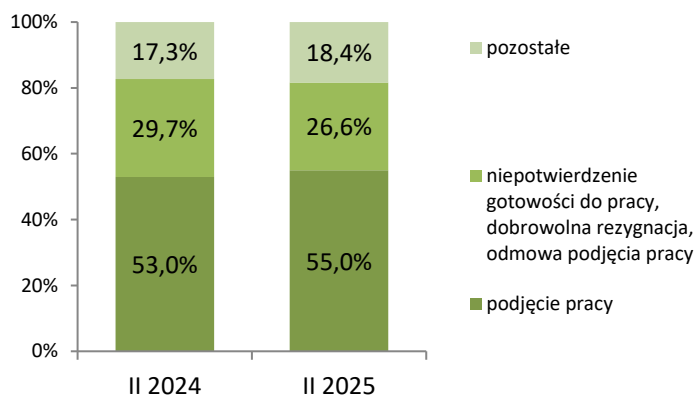


Bezrobotni w województwie pomorskim

Zarejestrowani i wyłączeni z rejestru bezrobotni



Struktura wyłączeń z rejestru bezrobotnych według przyczyn

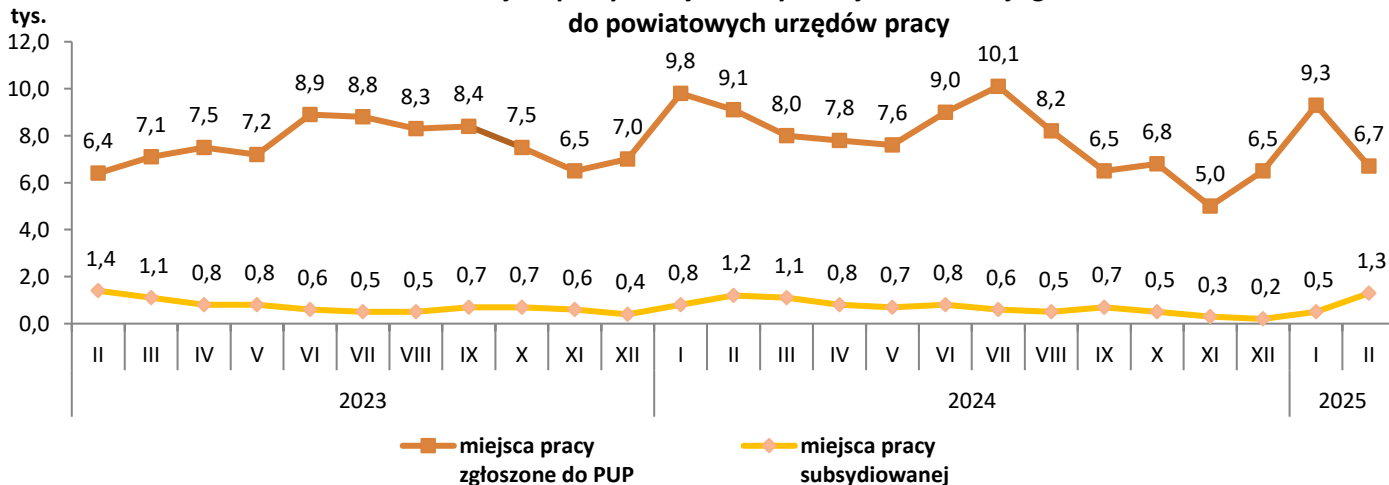


Ze względu na zaokrąglenia danych składniki mogą nie sumować się do 100%.

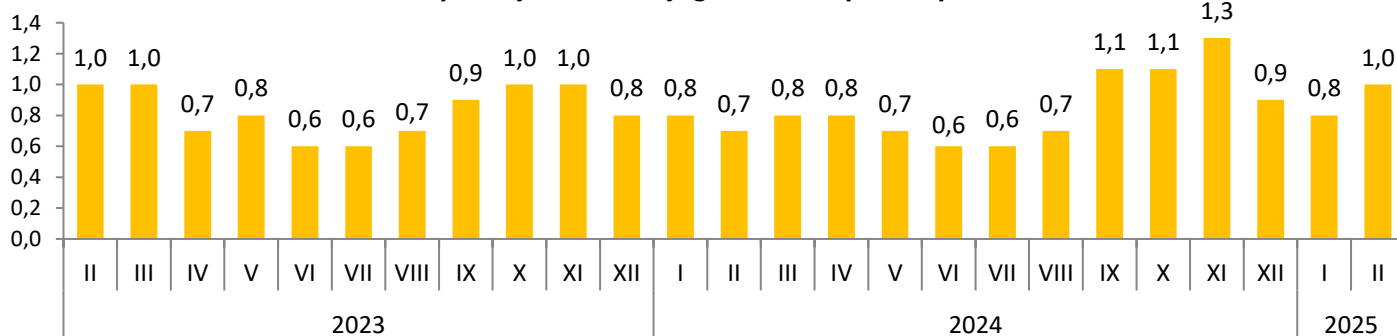
Oferty pracy w województwie pomorskim

- W lutym 2025 r. pracodawcy zgłosili do powiatowych urzędów pracy 6 686 miejsc pracy, tj. o 28,3% (o 2 639 miejsc pracy) mniej niż w styczniu 2025 r. i o 26,2% (o 2 377 miejsc) mniej niż w tym samym miesiącu 2024 r.
- Spadek ofert pracy w porównaniu do stycznia 2025 r. wystąpił w 15 powiatach, największy w Słupsku o 82,5% (o 1 054 oferty), w powiecie bytowskim o 69,6% (o 231 ofert) i w powiecie człuchowskim o 66,3% (o 187 ofert). W 5 powiatach zanotowano wzrost ofert pracy, największy w powiecie malborskim o 154,2% (o 74 oferty).
- Na jedno wolne miejsce pracy i miejsce aktywizacji zawodowej zgłoszone w lutym 2025 r. przypadło 1,0 zarejestrowanej osoby bezrobotnej (w lutym 2024 r. było to 0,7 osoby).

Wolne miejsca pracy i miejsca aktywizacji zawodowej zgłoszone do powiatowych urzędów pracy

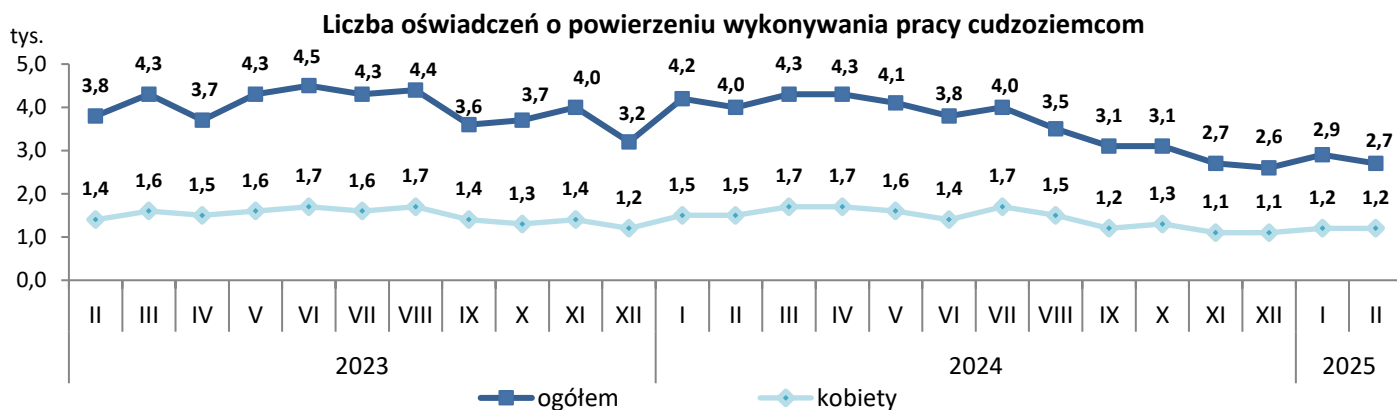


Liczba bezrobotnych zarejestrowanych w miesiącu przypadająca na 1 miejsce pracy i miejsce aktywizacji zawodowej zgłoszone w tym samym okresie

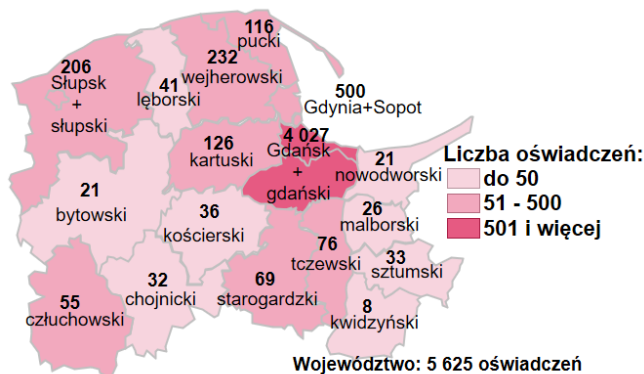


Zatrudnianie cudzoziemców w województwie pomorskim

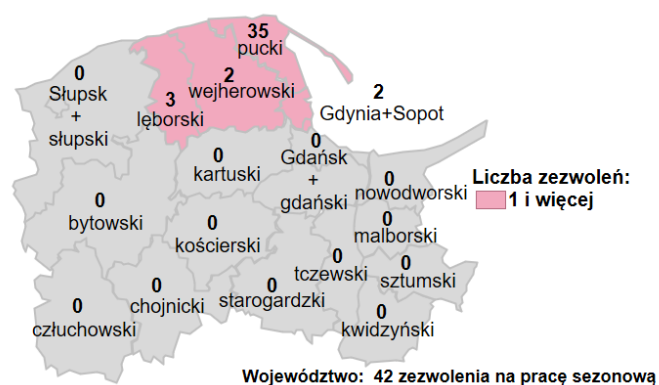
- W lutym 2025 r. powiatowe urzędy pracy wpisały do ewidencji **2 723** oświadczenia o powierzeniu wykonywania pracy obywatelom Republiki Armenii, Republiki Białorusi, Republiki Mołdawii, Gruzji i Ukrainy bez konieczności uzyskania zezwolenia na pracę, z tego: 1 013 (37,2% ogółu) dotyczyło obywateli Ukrainy, 911 (33,5%) – Białorusi, 451 (16,6%) – Gruzji, 274 (10,1%) – Mołdawii i 74 (2,7%) – Armenii.
- 42,4% (tj. 1 155) zarejestrowanych oświadczeń dotyczyło kobiet.
- W porównaniu do stycznia 2025 r. liczba oświadczeń spadła o 6,2%, tj. o 179 oświadczeń (w porównaniu do lutego 2024 r. spadek o 32,6%, tj. o 1 319 oświadczeń).
- Blisko 70% wszystkich oświadczeń zarejestrowano w Gdańskim Urzędzie Pracy.




Oświadczenia o powierzeniu wykonywania pracy cudzoziemcom wpisane do ewidencji oświadczeń przez powiatowe urzędy pracy styczeń - luty 2025 r.



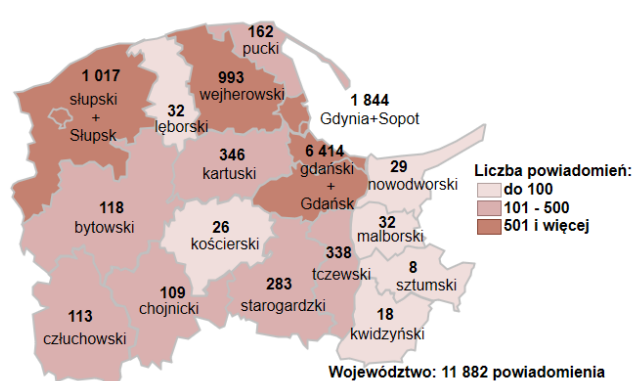
Zezwolenia na pracę sezonową dla cudzoziemców wydane w powiatowych urzędach pracy styczeń - luty 2025 r.



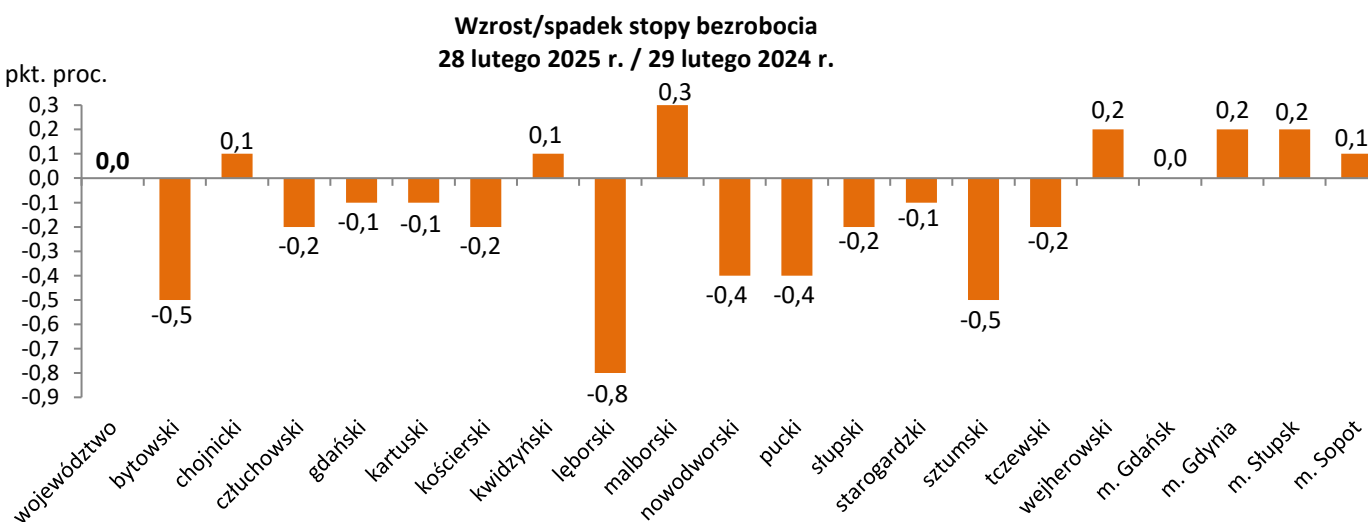
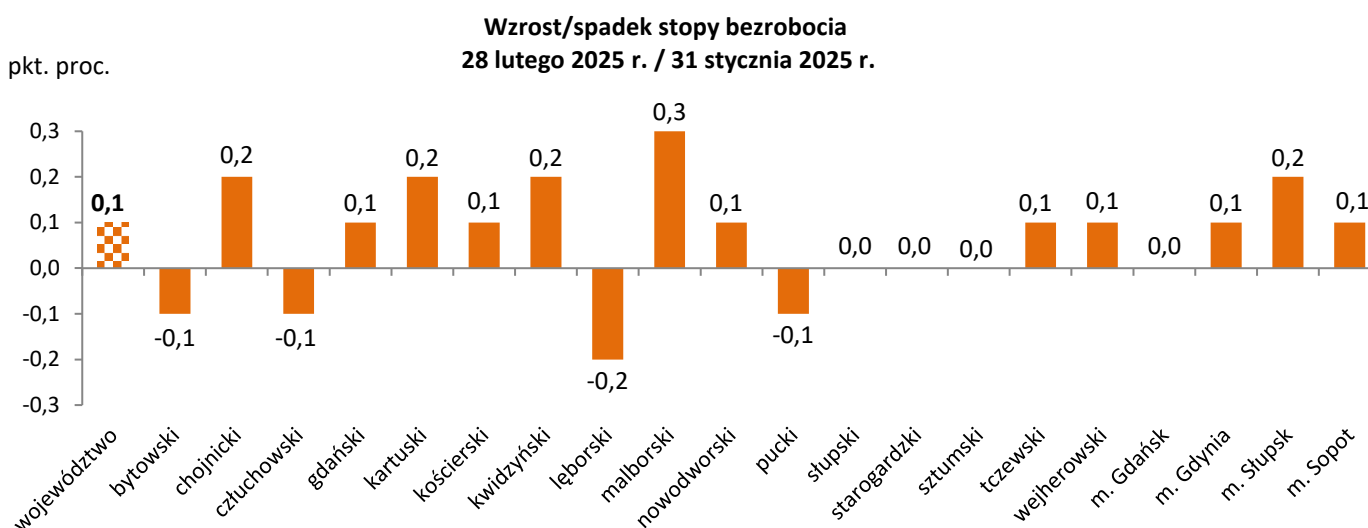
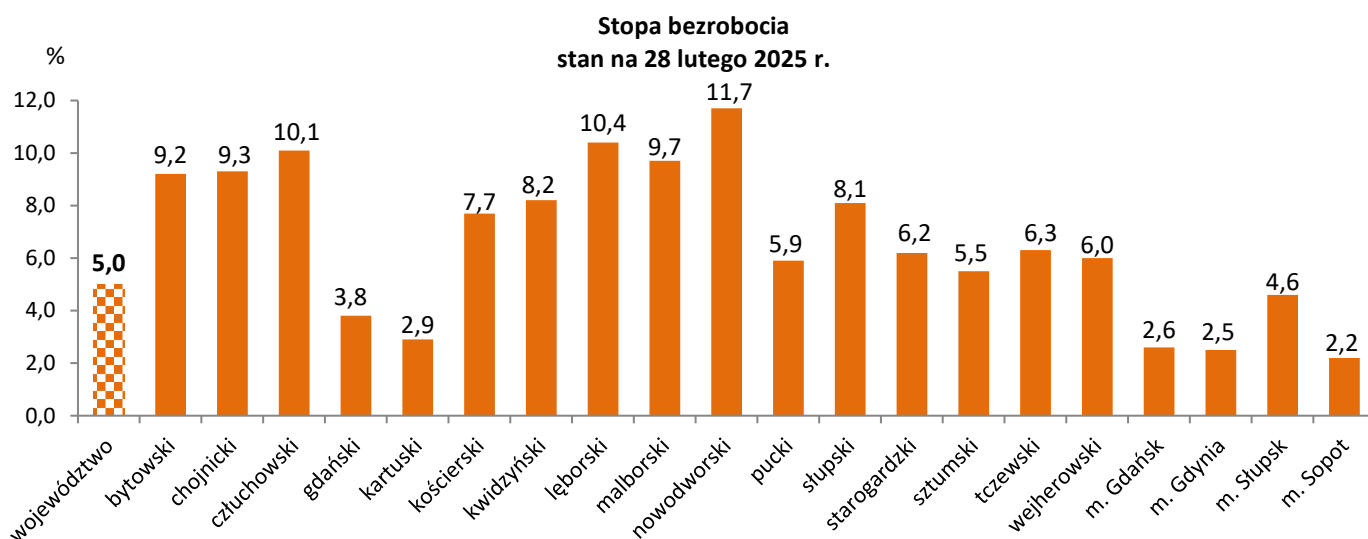
Zarejestrowani jako bezrobotni obywatele Ukrainy w powiatowych urzędach pracy województwa pomorskiego styczeń - luty 2025 r.



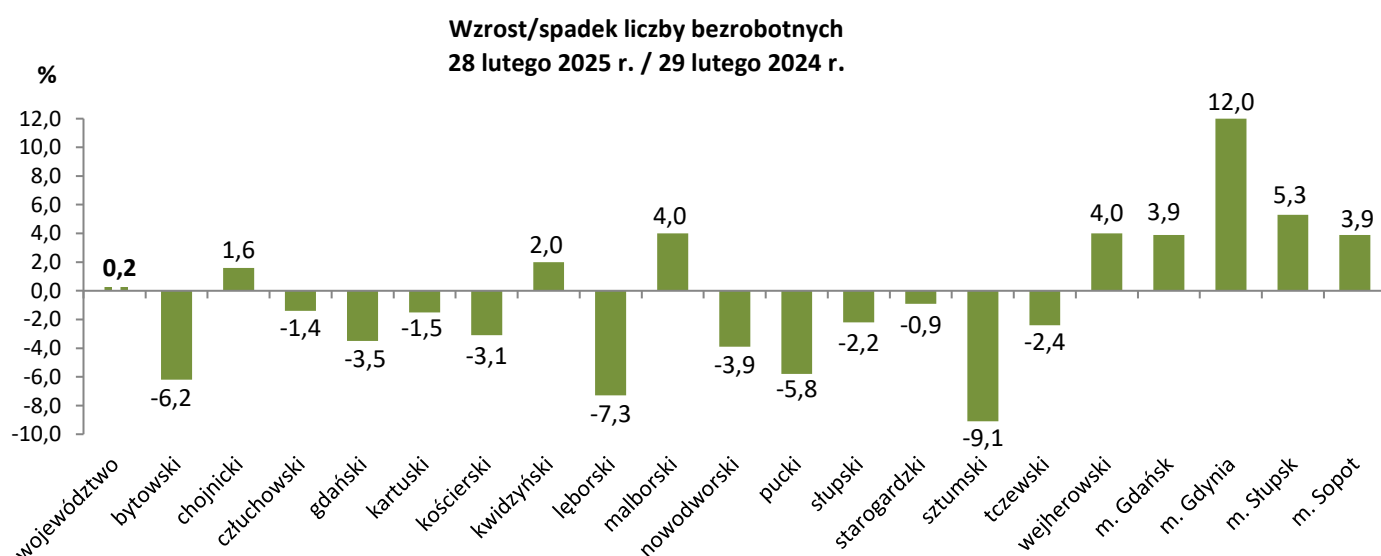
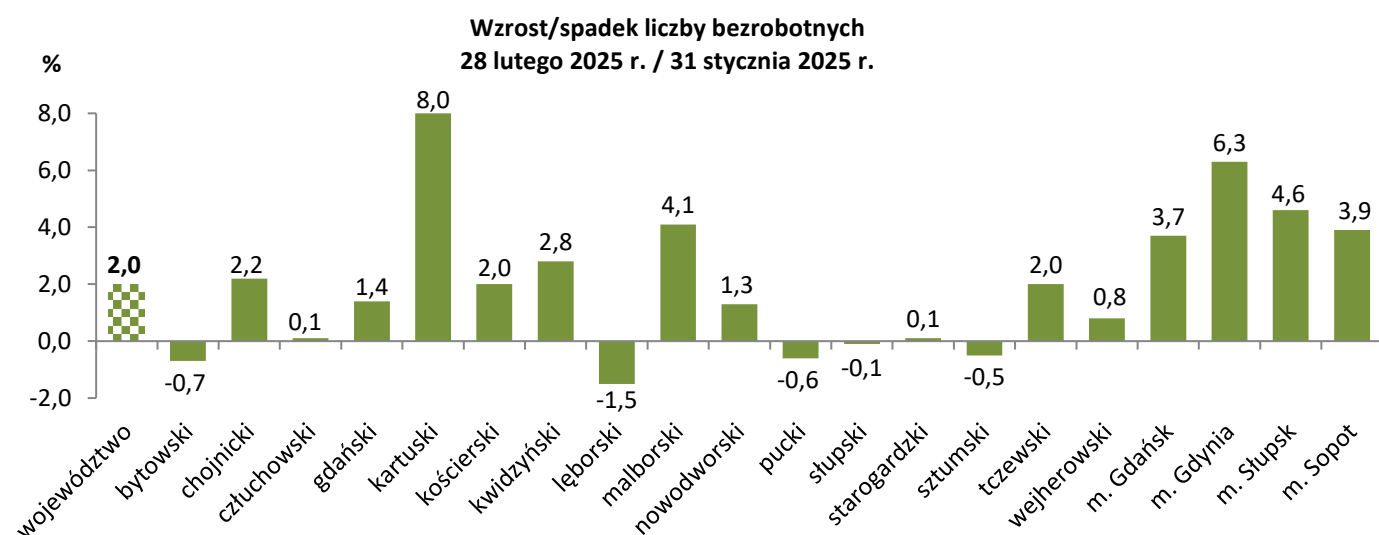
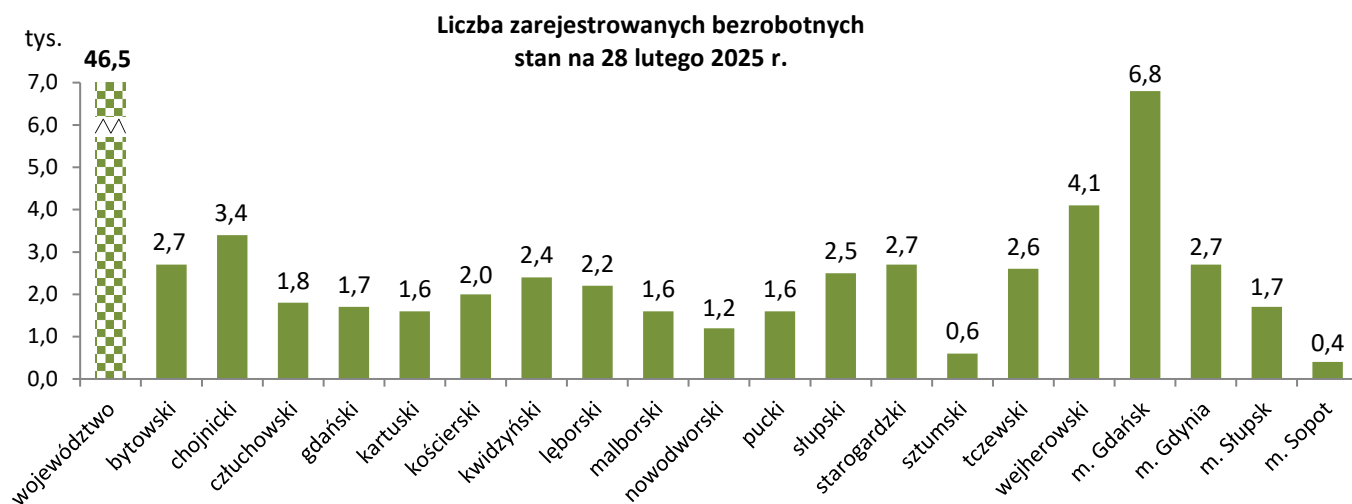
Powiadomienia o powierzeniu pracy obywatelom Ukrainy - na mocy specustawy dotyczącej obywateli Ukrainy styczeń - luty 2025 r.



Stopa bezrobocia w województwie pomorskim według powiatów

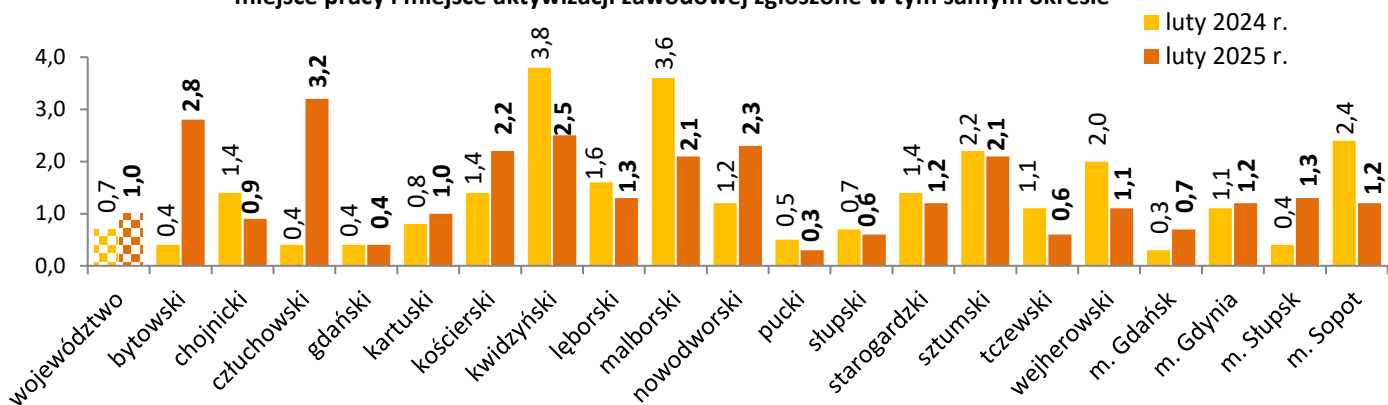


Bezrobotni w województwie pomorskim według powiatów

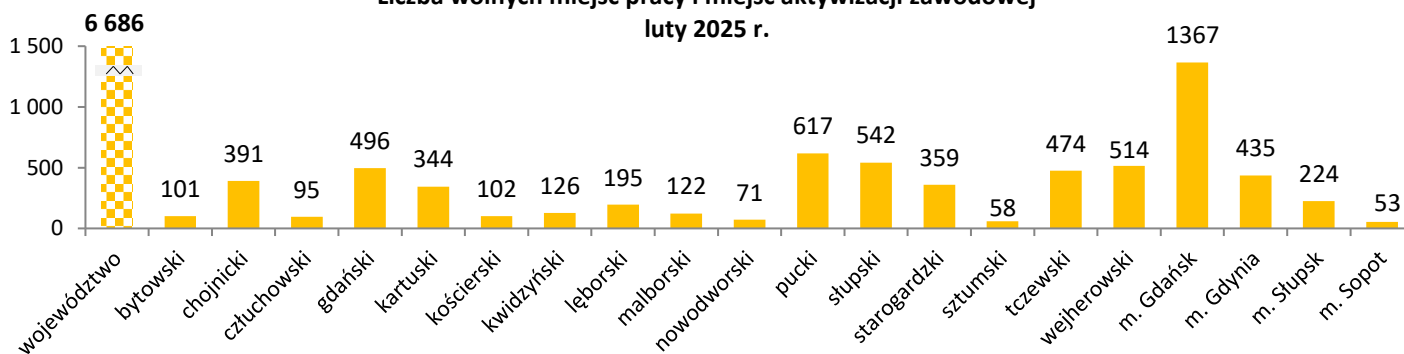


Oferty pracy w województwie pomorskim według powiatów

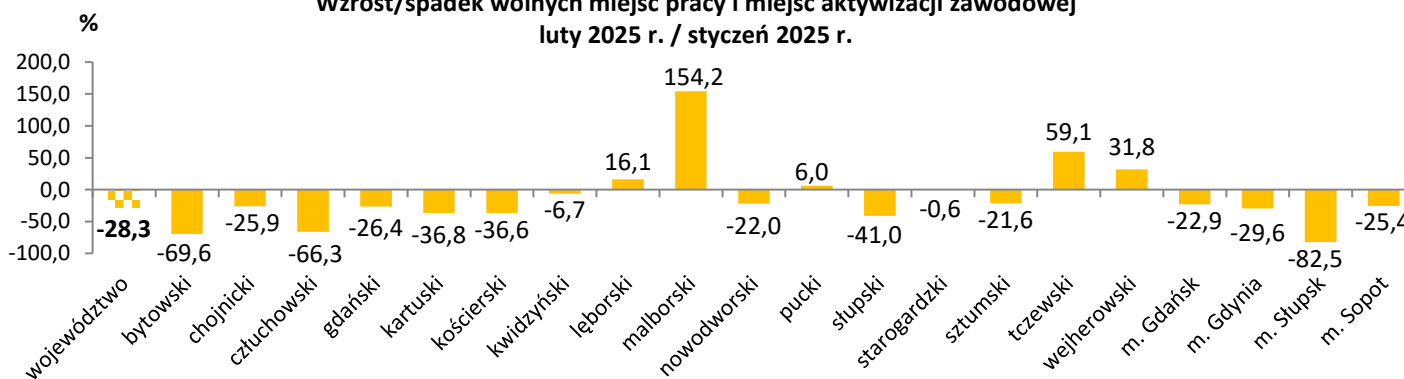
Liczba bezrobotnych zarejestrowanych w powiatowych urzędach pracy przypadająca na 1 wolne miejsce pracy i miejsce aktywizacji zawodowej zgłoszone w tym samym okresie



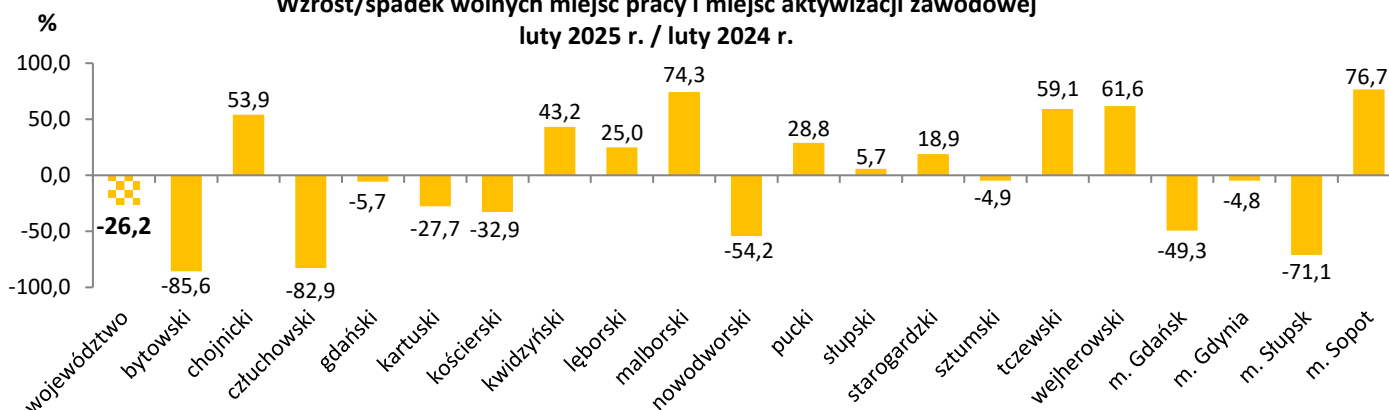
Liczba wolnych miejsc pracy i miejsc aktywizacji zawodowej luty 2025 r.



Wzrost/spadek wolnych miejsc pracy i miejsc aktywizacji zawodowej luty 2025 r. / styczeń 2025 r.

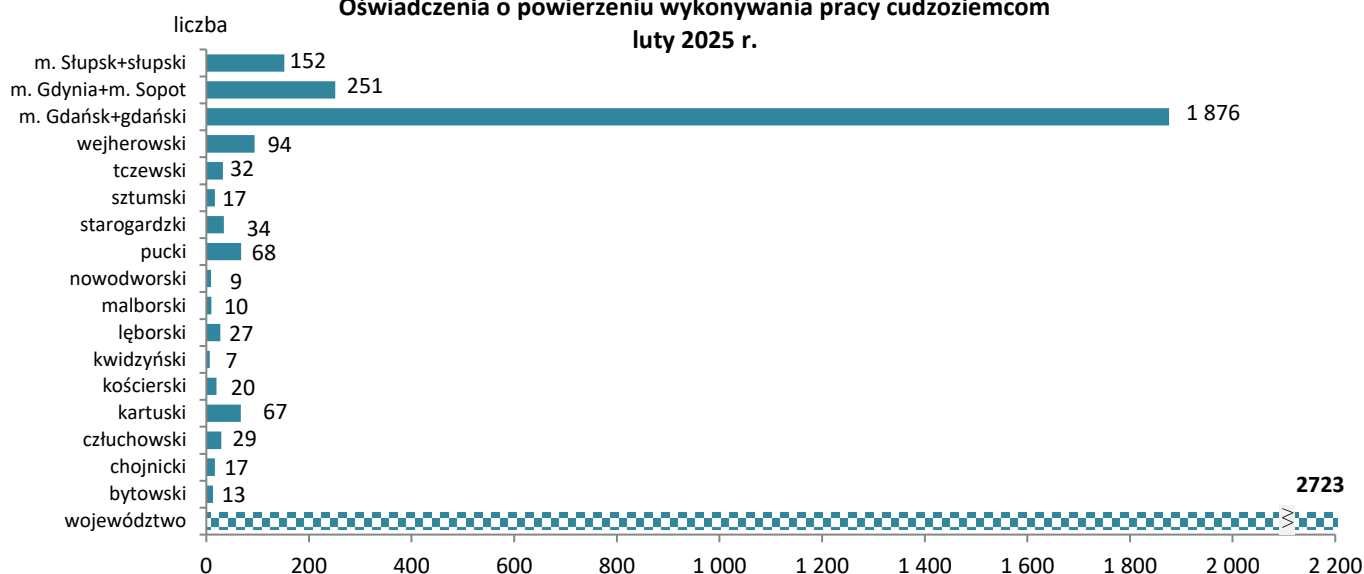


Wzrost/spadek wolnych miejsc pracy i miejsc aktywizacji zawodowej luty 2025 r. / luty 2024 r.

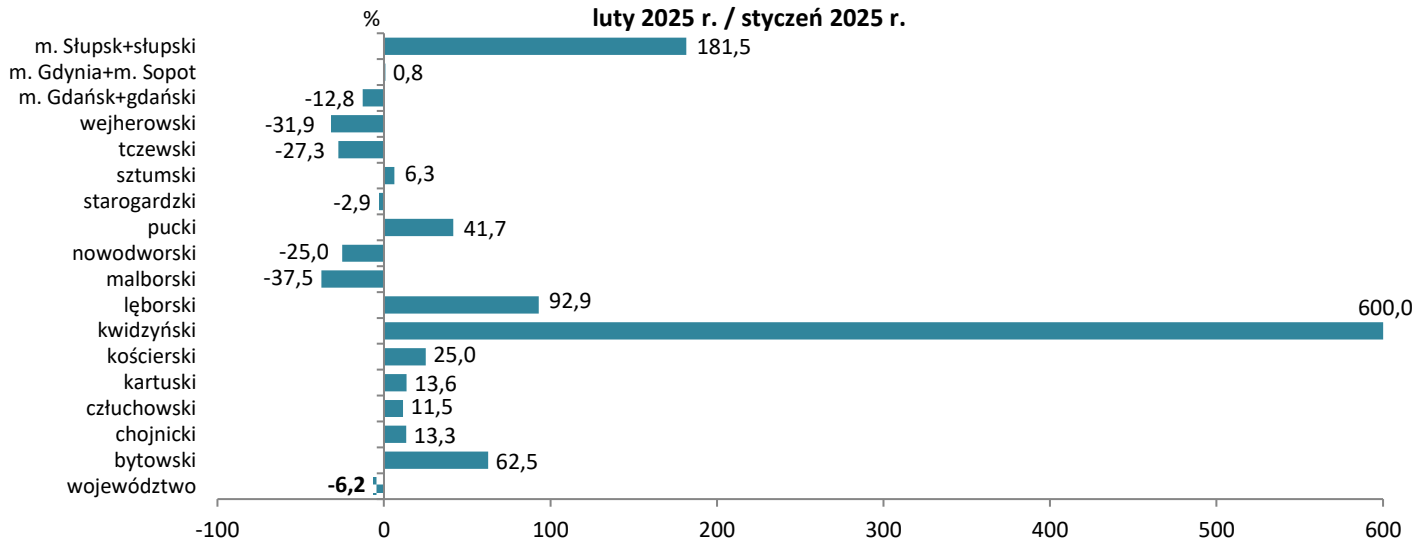


Oświadczenia w województwie pomorskim według powiatów

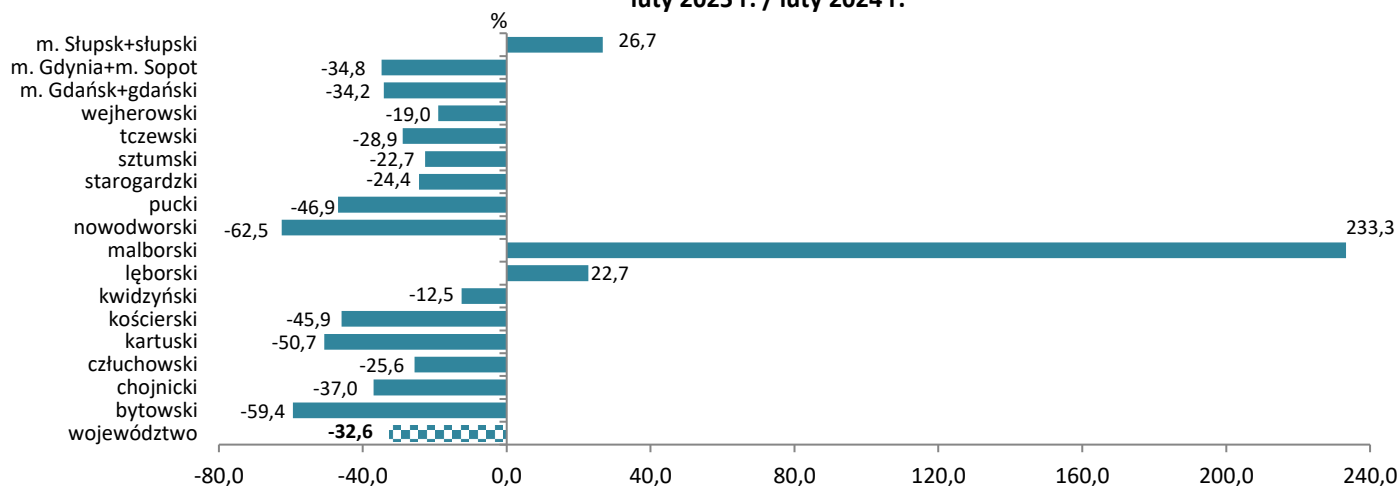
Oświadczenia o powierzeniu wykonywania pracy cudzoziemcom luty 2025 r.



Wzrost/spadek liczby oświadczeń o powierzeniu wykonywania pracy cudzoziemcom luty 2025 r. / styczeń 2025 r.



Wzrost/spadek liczby oświadczeń o powierzeniu wykonywania pracy cudzoziemcom luty 2025 r. / luty 2024 r.



Źródła informacji: badania statystyczne rynku pracy MRIPS-01, dane GUS, dane Centralnego Systemu Analityczno-Raportowego z dnia 14.03.2025 r.
Dane dotyczące cudzoziemców za poszczególne miesiące mogą się różnić ze względu na nowe źródła.