

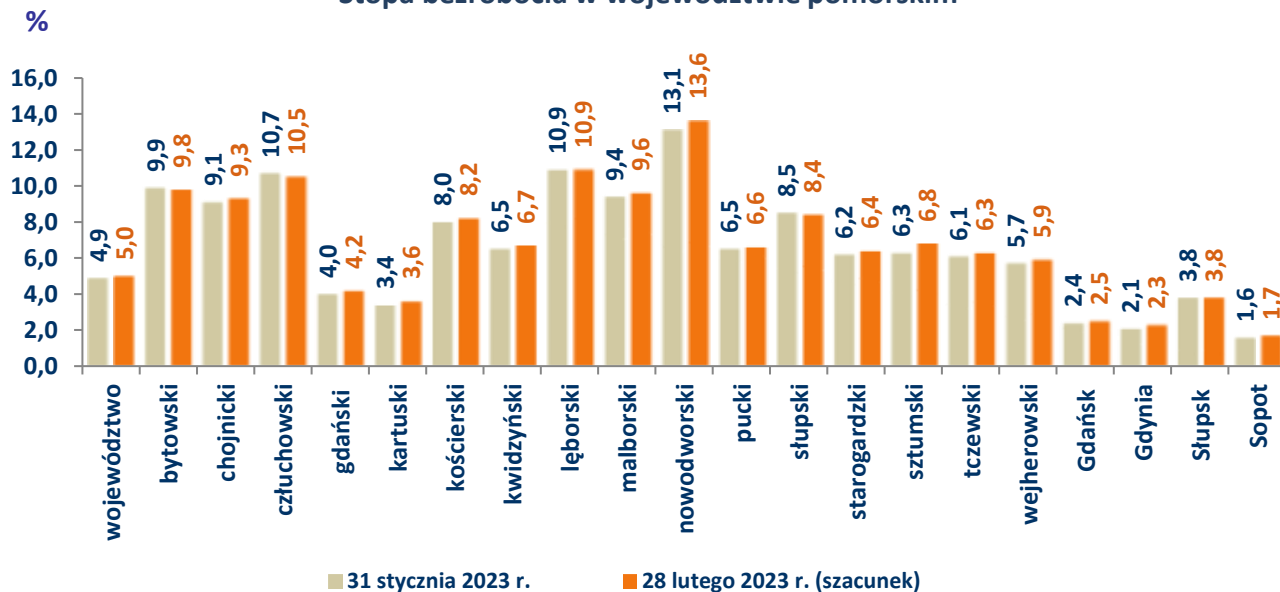
Rynek pracy

województwa pomorskiego

Szacunkowe dane o rynku pracy

Luty 2023

Stopa bezrobocia w województwie pomorskim



Stopa bezrobocia w województwie pomorskim

Powiat	Stopa bezrobocia [%] stan na		wzrost/spadek [pkt. proc.]
	31 stycznia 2023 r.	28 lutego 2023 r. (szacunek)	
bytowski	9,9	9,8	-0,1
chojnicki	9,1	9,3	0,2
człuchowski	10,7	10,5	-0,2
gdański	4,0	4,2	0,2
kartuski	3,4	3,6	0,2
kościerski	8,0	8,2	0,2
kwidzyński	6,5	6,7	0,2
łęborski	10,9	10,9	0,0
malborski	9,4	9,6	0,2
nowodworski	13,1	13,6	0,5
pucki	6,5	6,6	0,1
słupski	8,5	8,4	-0,1
starogardzki	6,2	6,4	0,2
sztumski	6,3	6,8	0,5
tczewski	6,1	6,3	0,2
wejherowski	5,7	5,9	0,2
Gdańsk	2,4	2,5	0,1
Gdynia	2,1	2,3	0,2
Słupsk	3,8	3,8	0,0
Sopot	1,6	1,7	0,1
województwo	4,9	5,0	0,1

Źródło: Dane GUS oraz szacunek WUP w Gdańsku.

Stopa bezrobocia

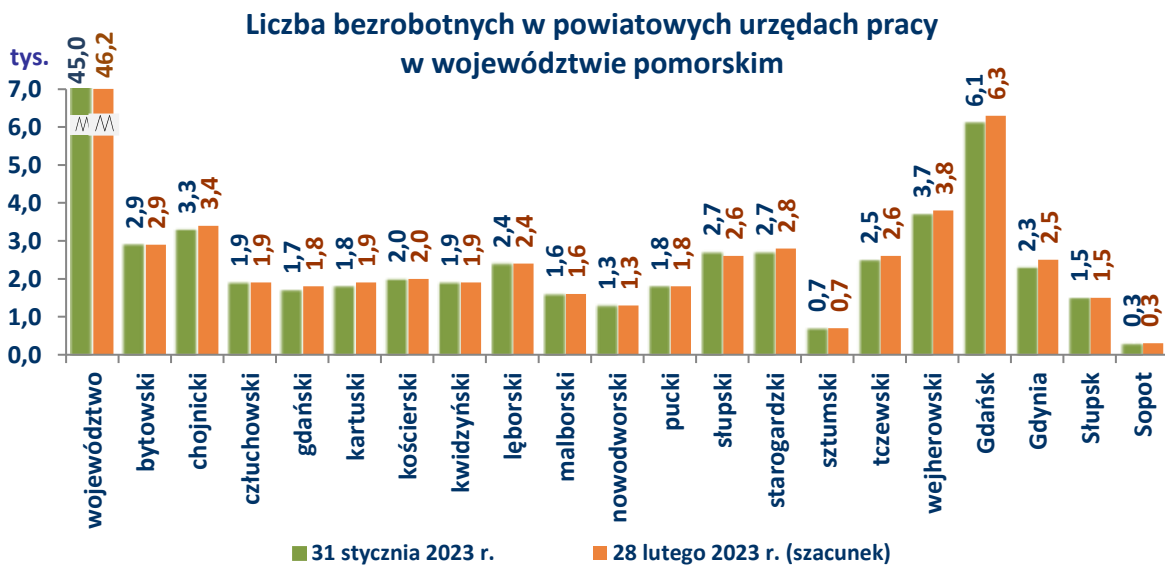


Rynek pracy

województwa pomorskiego

Szacunkowe dane o rynku pracy

Luty 2023



Bezrobotni w powiatowych urzędach pracy w województwie pomorskim

Powiat	Liczba bezrobotnych stan na		wzrost/spadek [liczba osób]	wzrost/spadek [%]
	31 stycznia 2023 r.	28 lutego 2023 r. (szacunek)		
bytowski	2 919	2 891	-28	-1,0
chojnicki	3 297	3 360	63	1,9
człuchowski	1 948	1 911	-37	-1,9
gdański	1 711	1 784	73	4,3
kartuski	1 784	1 875	91	5,1
kościerski	1 999	2 048	49	2,5
kwidzyński	1 870	1 926	56	3,0
łęborski	2 376	2 372	-4	-0,2
malborski	1 570	1 611	41	2,6
nowodworski	1 284	1 340	56	4,4
pucki	1 772	1 812	40	2,3
słupski	2 673	2 629	-44	-1,6
starogardzki	2 678	2 778	100	3,7
sztumski	687	744	57	8,3
tczewski	2 507	2 610	103	4,1
wejherowski	3 670	3 782	112	3,1
Gdańsk	6 135	6 335	200	3,3
Gdynia	2 329	2 525	196	8,4
Słupsk	1 466	1 480	14	1,0
Sopot	320	344	24	7,5
województwo	44 995	46 157	1 162	2,6

Źródło: Sprawozdanie o rynku pracy MRiPS-01.

Bezrobotni

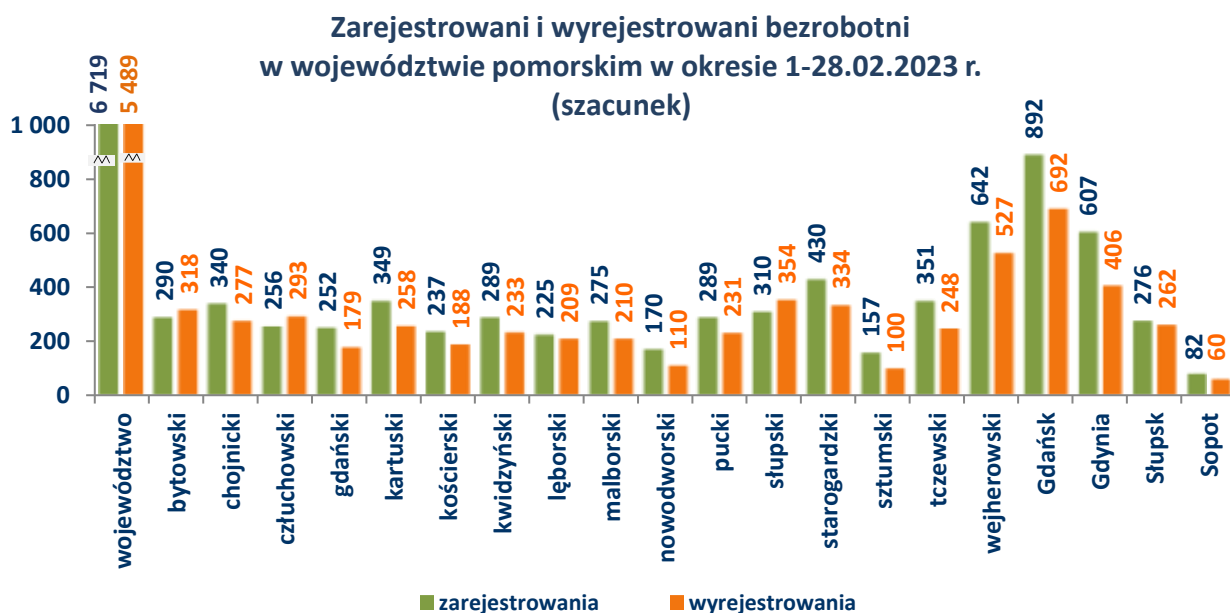


Rynek pracy

województwa pomorskiego

Szacunkowe dane o rynku pracy

Luty 2023



**Zarejestrowani i wyrejestrowani bezrobotni w powiatowych urzędach pracy
województwa pomorskiego**

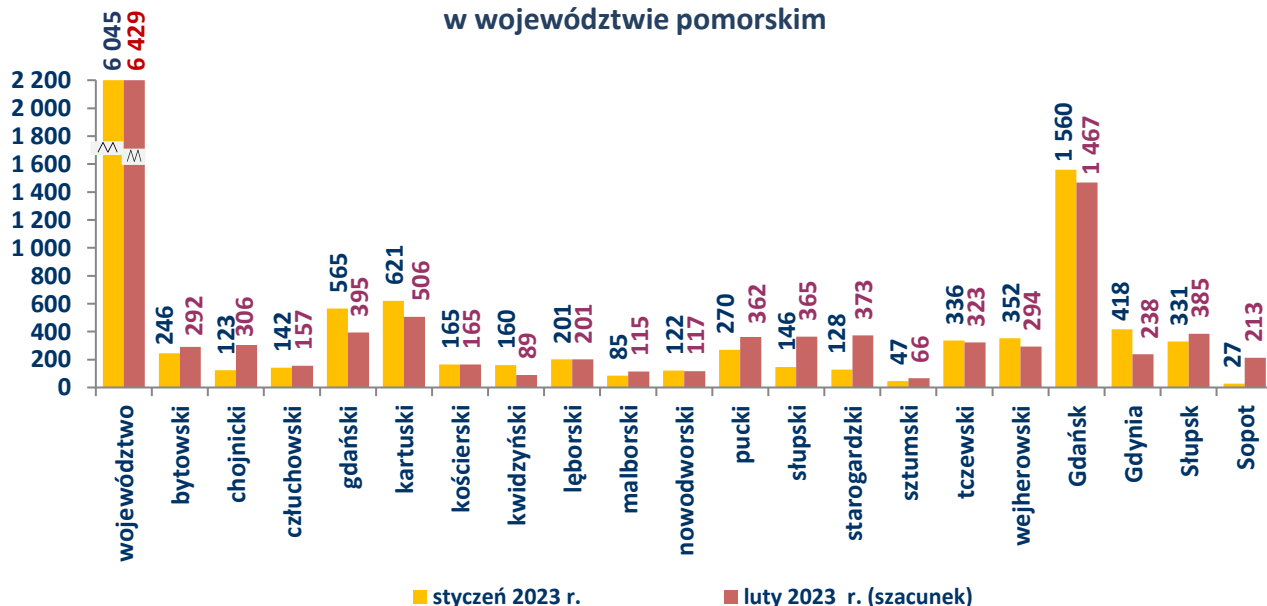
Powiat	Bezrobotni zarejestrowani w okresie		Osoby wyłączone z ewidencji bezrobotnych w okresie	
	styczeń 2023 r.	luty 2023 r. (szacunek)	styczeń 2023 r.	luty 2023 r. (szacunek)
bytowski	506	290	351	318
chojnicki	479	340	253	277
człuchowski	394	256	299	293
gdański	249	252	162	179
kartuski	334	349	295	258
kościerski	257	237	166	188
kwidzyński	323	289	164	233
łęborski	293	225	205	209
malborski	330	275	219	210
nowodworski	164	170	132	110
pucki	310	289	218	231
słupski	416	310	226	354
starogardzki	461	430	290	334
sztumski	153	157	122	100
tczewski	426	351	220	248
wejherowski	678	642	448	527
Gdańsk	930	892	661	692
Gdynia	556	607	371	406
Słupsk	347	276	217	262
Sopot	64	82	57	60
województwo	7 670	6 719	5 076	5 489

Źródło: Sprawozdanie o rynku pracy MRiPS-01.

Bezrobotni



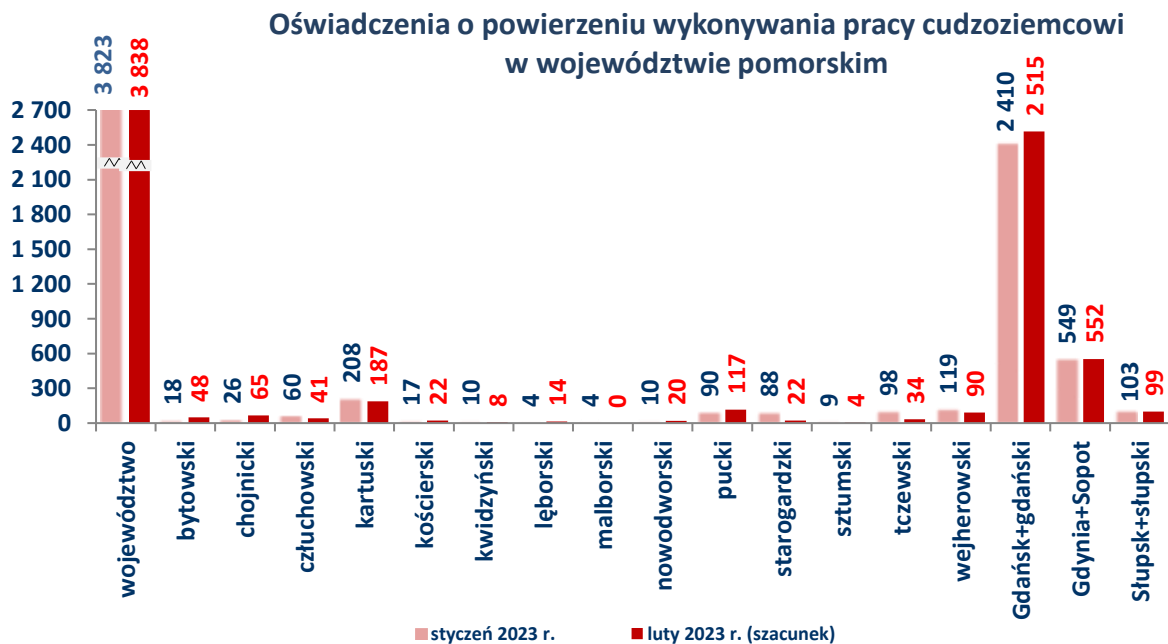
Wolne miejsca pracy i miejsc aktywizacji zawodowej w województwie pomorskim



Wolne miejsca pracy i miejsca aktywizacji zawodowej zgłoszone do powiatowych urzędów pracy w województwie pomorskim

Powiat	Wolne miejsca pracy i miejsca aktywizacji zawodowej w okresie		wzrost/spadek [liczba miejsc pracy]	wzrost/spadek [%]
	styczeń 2023 r.	luty 2023 r. (szacunek)		
bytowski	246	292	46	18,7
chojnicki	123	306	183	148,8
człuchowski	142	157	15	10,6
gdański	565	395	-170	-30,1
kartuski	621	506	-115	-18,5
kościerski	165	165	0	0,0
kwidziński	160	89	-71	-44,4
łęborski	201	201	0	0,0
malborski	85	115	30	35,3
nowodworski	122	117	-5	-4,1
pucki	270	362	92	34,1
słupski	146	365	219	150,0
starogardzki	128	373	245	191,4
sztumski	47	66	19	40,4
tczewski	336	323	-13	-3,9
wejherowski	352	294	-58	-16,5
Gdańsk	1 560	1 467	-93	-6,0
Gdynia	418	238	-180	-43,1
Słupsk	331	385	54	16,3
Sopot	27	213	186	688,9
województwo	6 045	6 429	384	6,4

Źródło: Sprawozdanie o rynku pracy MRIPS-01.

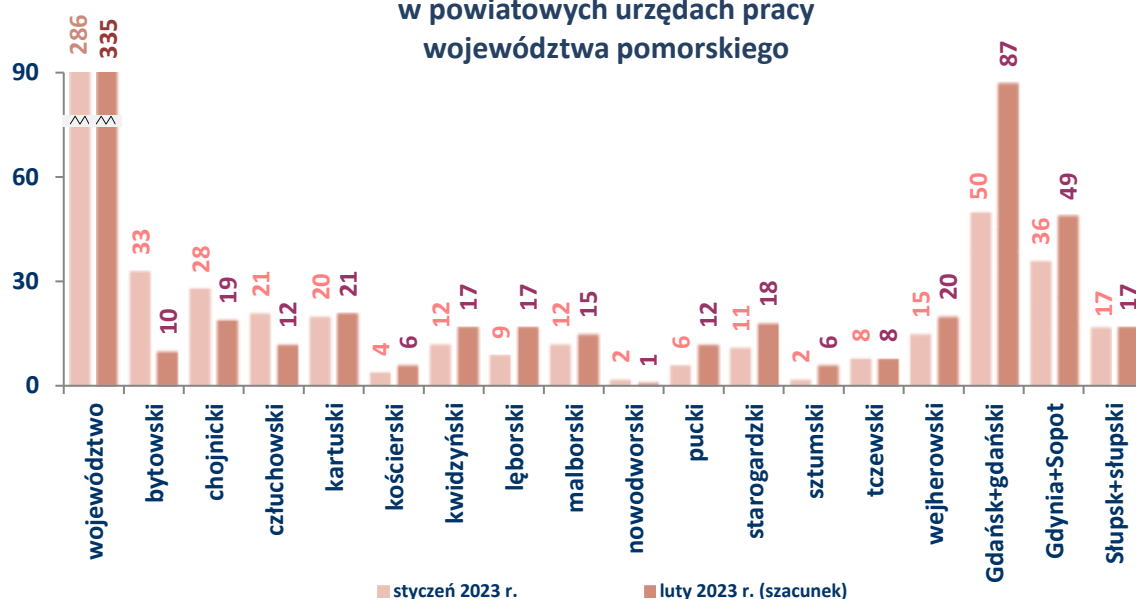


Oświadczenia o powierzeniu wykonywania pracy cudzoziemcowi wpisane do ewidencji powiatowych urzędów pracy województwa pomorskiego

Powiat	Liczba oświadczeń o powierzeniu wykonywania pracy cudzoziemcowi wpisanych do ewidencji PUP w okresie	
	styczeń 2023 r.	luty 2023 r. (szacunek)
bytowski	18	48
chojnicki	26	65
człuchowski	60	41
kartuski	208	187
kościerski	17	22
kwidziński	10	8
lęborski	4	14
malborski	4	0
nowodworski	10	20
pucki	90	117
starogardzki	88	22
sztumski	9	4
tczewski	98	34
wejherowski	119	90
Gdańsk + powiat gdański	2 410	2 515
Gdynia + Sopot	549	552
Słupsk + powiat słupski	103	99
województwo	3 823	3 838

Źródło: CeSAR, dostęp z dnia 2.03.2023 r.

Liczba obywateli Ukrainy zarejestrowanych jako bezrobotni
w powiatowych urzędach pracy
województwa pomorskiego

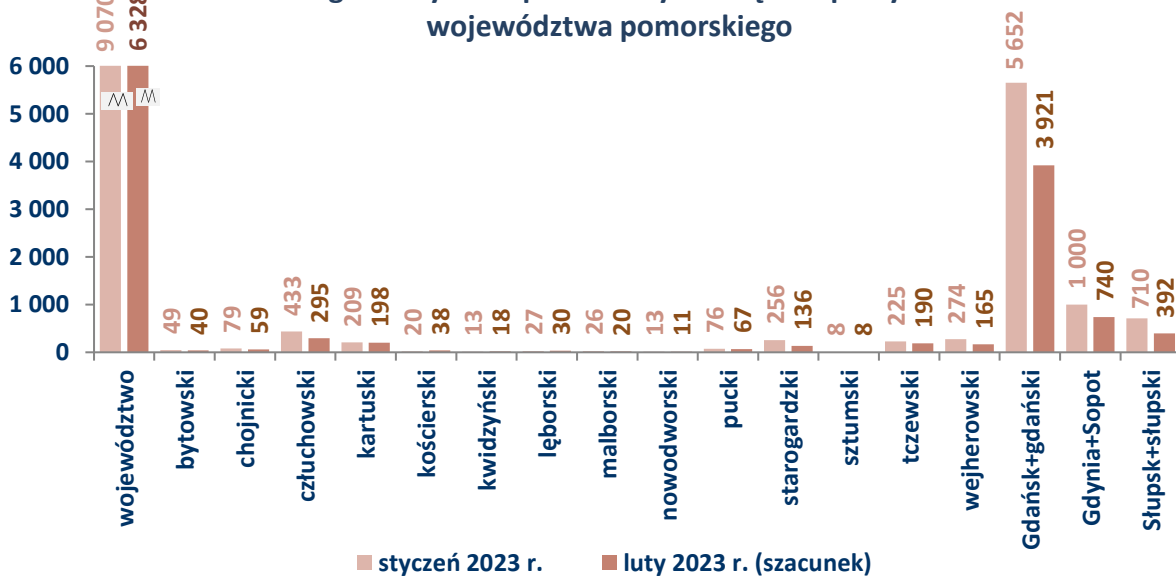


Zarejestrowani jako bezrobotni obywatele Ukrainy
w powiatowych urzędach pracy województwa pomorskiego

Powiat	Zarejestrowani jako bezrobotni obywatele Ukrainy w powiatowych urzędach pracy województwa pomorskiego w okresie	
	styczeń 2023 r.	luty 2023 r. (szacunek)
bytowski	33	10
chojnicki	28	19
człuchowski	21	12
kartuski	20	21
kościerski	4	6
kwidziński	12	17
łęborski	9	17
malborski	12	15
nowodworski	2	1
pucki	6	12
starogardzki	11	18
sztumski	2	6
tczewski	8	8
wejherowski	15	20
Gdańsk + powiat gdański	50	87
Gdynia + Sopot	36	49
Słupsk + powiat słupski	17	17
województwo	286	335

Źródło: CeSAR, dostęp z dnia 2.03.2023 r.

Liczba powiadomień o powierzeniu pracy obywatelom Ukrainy zgłoszonych do powiatowych urzędów pracy województwa pomorskiego



Powiadomienia o powierzeniu pracy obywatelom Ukrainy zgłoszone do powiatowych urzędów pracy województwa pomorskiego

Powiat	Liczba powiadomień o powierzeniu pracy obywatelom Ukrainy zgłoszonych do powiatowych urzędów pracy województwa pomorskiego w okresie	
	styczeń 2023 r.	luty 2023 r. (szacunek)
bytowski	49	40
chojnicki	79	59
człuchowski	433	295
kartuski	209	198
kościerski	20	38
kwidziński	13	18
łęborski	27	30
malborski	26	20
nowodworski	13	11
pucki	76	67
starogardzki	256	136
sztumski	8	8
tczewski	225	190
wejherowski	274	165
Gdańsk + powiat gdański	5 652	3 921
Gdynia + Sopot	1 000	740
Słupsk + powiat słupski	710	392
województwo	9 070	6 328

Źródło: CeSAR, dostęp z dnia 2.03.2023 r.

Gdańsk, 9 marca 2023 r.