

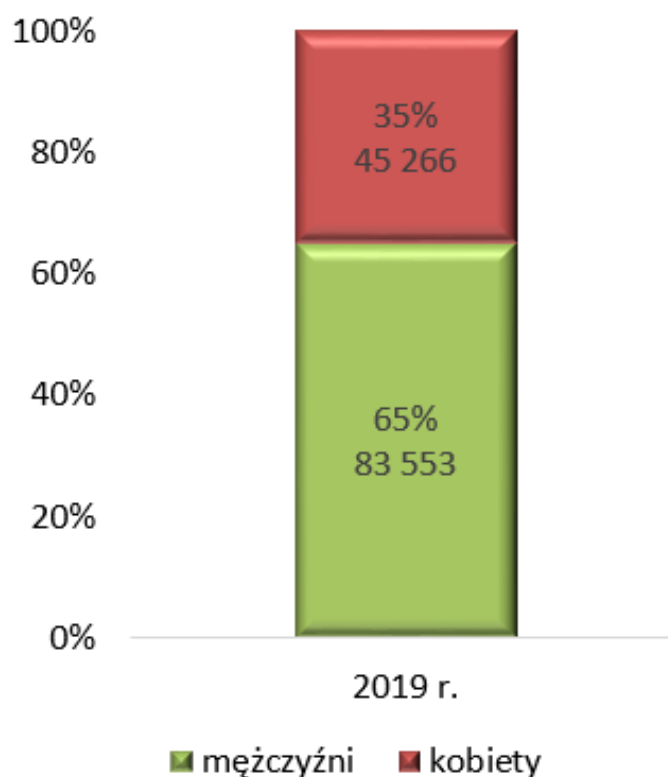
Roczna informacja o zatrudnianiu cudzoziemców w 2019 roku w województwie pomorskim

W związku z utrzymującym się od kilku lat wysokim zapotrzebowaniem na pracowników, coraz większa liczba pracodawców zмага się z obsadzeniem wolnych miejsc pracy. Brak odpowiedniej liczby rodzimej kadry zmusza firmy do uzupełniania wakatów pracownikami spoza Polski. Rok 2019 charakteryzował się wysokim zainteresowaniem pomorskich przedsiębiorców zatrudnianiem pracowników - cudzoziemców.

Duży popyt na pracowników zza wschodniej granicy nadal się utrzymuje

W 2019 roku w województwie pomorskim powiatowe urzędy pracy wpisały do ewidencji **128,8 tys., (w tym 45,3 tys. dla kobiet)** oświadczeń pracodawców o powierzeniu wykonywania pracy obywatelom **Republiki Armenii, Republiki Białorusi, Republiki Mołdawii, Federacji Rosyjskiej, Gruzji i Ukrainy** bez konieczności uzyskania zezwolenia na pracę (w 2017 r.¹ i w 2018 r.² – urzędy wpisały do ewidencji oświadczeń po 132 tys. oświadczeń). Można przypuszczać, że trend dużego zapotrzebowania na pracowników spoza kraju jeszcze długo będzie gościł na regionalnym rynku pracy.

Rys. 1. Oświadczenia o powierzeniu wykonywania pracy cudzoziemcowi wpisane do ewidencji oświadczeń powiatowych urzędów pracy województwa pomorskiego w 2019 roku



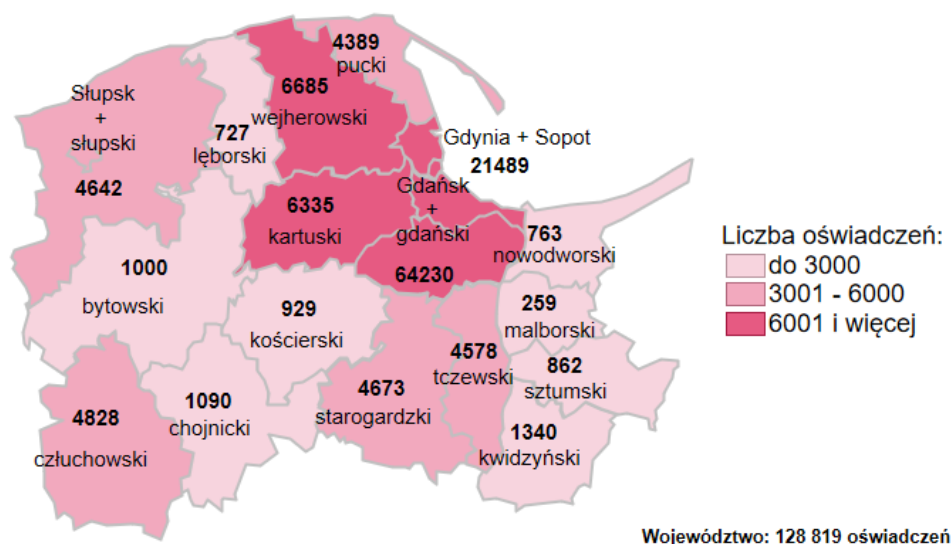
¹ Przegląd Sytuacji w Zakresie Zatrudniania Cudzoziemców

² Centralny System Analityczno - Raportowy

Praca cudzoziemców najczęściej wspierała trójmiejską gospodarkę

Potrzeby pracodawców w zakresie zatrudnianie cudzoziemców są różne w poszczególnych powiatach województwa pomorskiego. Największe zainteresowanie zatrudnianiem na podstawie oświadczeń w 2019 roku, jak i latach poprzednich, odnotowano w Trójmieście oraz w powiatach ościennych (gdańskim, kartuskim i wejherowskim). W omawianym roku najwięcej oświadczeń (**64,2 tys.**) wpisanych zostało do ewidencji w **Gdańskim Urzędzie Pracy**, stanowiły one prawie połowę (49,9%) wszystkich oświadczeń wpisanych w tym okresie. W dalszej kolejności, pod względem największej liczby wpisanych do ewidencji oświadczeń, wyróżnił się **Powiatowy Urząd Pracy w Gdyni (21,5 tys., tj. 16,7%)**.

Rys. 2. Oświadczenia o powierzeniu wykonywania pracy cudzoziemcowi w 2019 roku w podziale na powiaty województwa pomorskiego



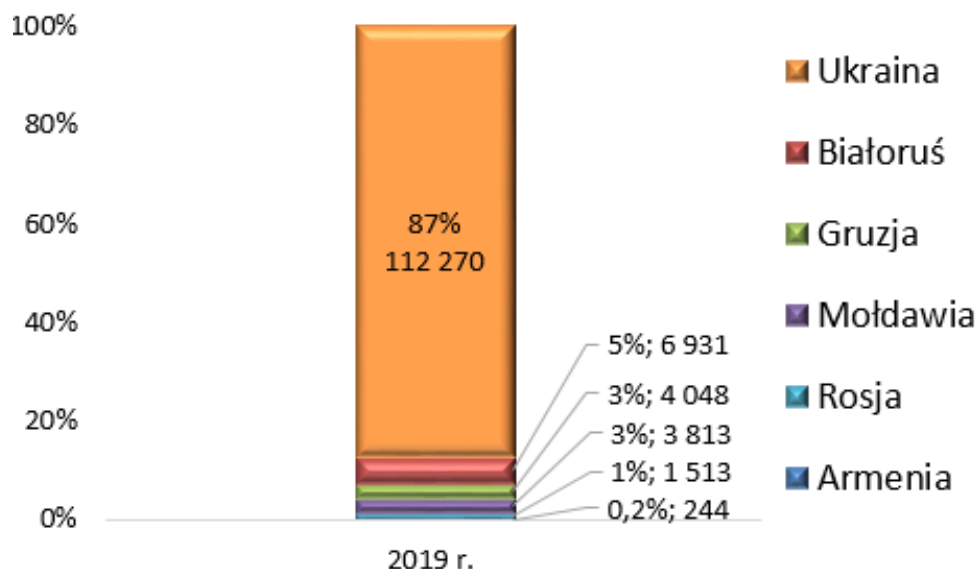
Natomiast najmniejsze potrzeby zatrudnienia cudzoziemców zgłaszali pracodawcy z **powiatu malborskiego**, gdzie odnotowano zaledwie **259** oświadczeń.

Pracownicy z Ukrainy przodują wśród innych narodowości

Biorąc pod uwagę narodowość zatrudnianych cudzoziemców w 2019 roku, pracodawcy najchętniej powierzali pracę obywatelom **Ukrainy - 87%** wszystkich oświadczeń (112,3 tys.), na drugim miejscu obywatelom **Białorusi - 5%**, następnie **Gruzji - 3%**, **Mołdawii - 3%**, **Rosji - 1%** i **Armenii 0,2%**.

W 2018 r. udział obywateli Ukrainy i Białorusi wśród zatrudnianych cudzoziemców był nieco wyższy i wynosił odpowiednio 89% i 6%, natomiast nieco niższe były udziały pozostałych narodowości.

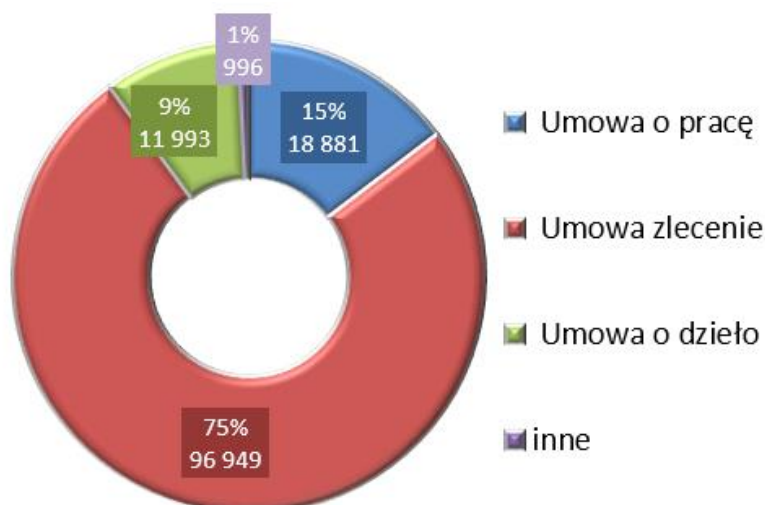
Rys. 3. Struktura oświadczeń o powierzeniu wykonywania pracy cudzoziemcowi w województwie pomorskim wg kraju pochodzenia cudzoziemca w 2019 roku



Większość cudzoziemców pracowała w oparciu o umowę zlecenie

Analizując rodzaje umów, na podstawie których byli zatrudniani cudzoziemcy w 2019 roku, można stwierdzić, że aż **3/4** obywateli zza wschodniej granicy było zatrudnianych w oparciu o **umowy zlecenia** (96,9 tys. umów), blisko **15%** cudzoziemców pracowało w ramach **umowy o pracę** (18,9 tys.), natomiast prawie **co dziesiąty** zatrudniony był na podstawie **umowy o dzieło** (12,0 tys.).

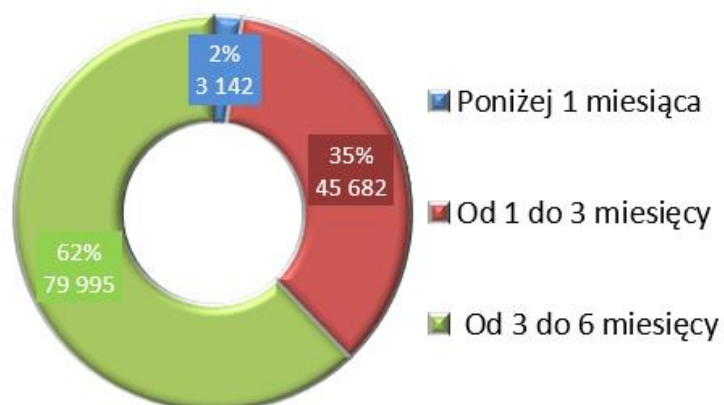
Rys. 4. Rodzaje umów, na podstawie których zatrudniani byli cudzoziemcy pracujący w oparciu o oświadczenia o powierzeniu wykonywania pracy w województwie pomorskim w 2019 roku



Najwięcej cudzoziemców wykonywało pracę w okresie od 3 do 6 miesięcy

Na podstawie wpisanych do ewidencji oświadczeń o powierzeniu wykonywania pracy w regionie, najwięcej cudzoziemców - **62% wykonywało pracę w okresie od 3 do 6 miesięcy**, 35% - od 1 do 3 miesięcy, 2% pracowało mniej niż miesiąc.

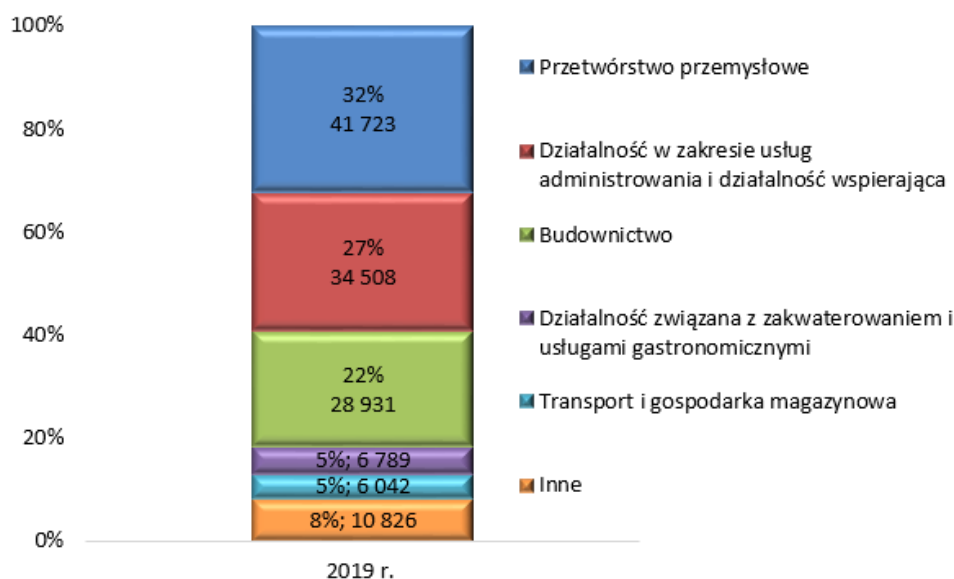
Rys. 5. Okres na jaki zostało wystawione oświadczenie o powierzeniu wykonywania pracy cudzoziemcom w województwie pomorskim w 2019 roku



Co trzeci cudzoziemiec był zatrudniony w przetwórstwie przemysłowym

W zdecydowanej większości oświadczeń, czyli w około 80%, pracodawcy powierzali pracę cudzoziemcom w 3 sekcjach Polskiej Klasyfikacji Działalności: **przetwórstwo przemysłowe (około 1/3 wszystkich oświadczeń)**, **działalność w zakresie usług administrowania i działalność wspierająca** – w tym działalność agencji zatrudniania, które zajmują się pozyskiwaniem pracowników do pracy (**27%**) oraz **budownictwo (22%)**. Pozostałe sekcje (tj. działalność związana z zakwaterowaniem i usługami gastronomicznymi, transport i gospodarka magazynowa) stanowiły łącznie 10%.

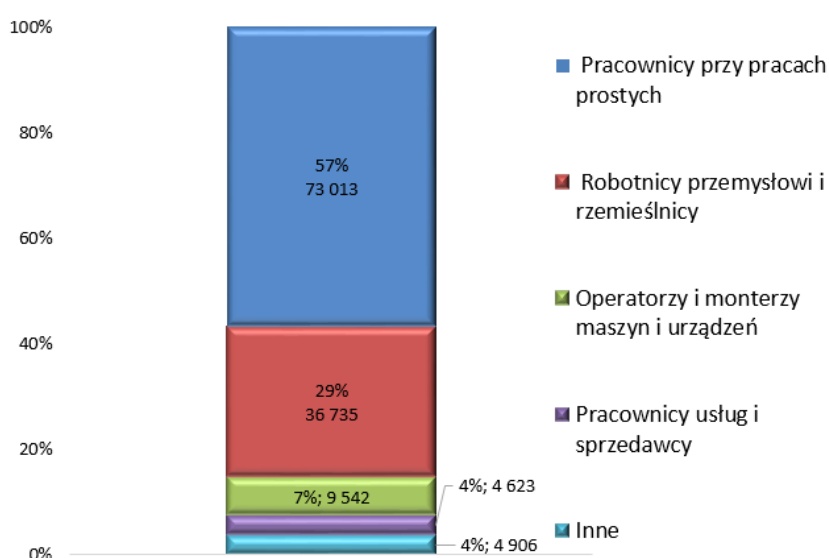
Rys. 6. Sekcje PKD wpisane do ewidencji oświadczeń w województwie pomorskim w 2019 roku



Połowa cudzoziemców była zatrudniana jako pracownicy przy pracach prostych

Analizując **zawody i specjalności**, w których najczęściej byli zatrudniani obywatele zza wschodniej granicy, bezsprzecznie można wyróżnić dwie główne grupy. Ponad połowa cudzoziemców (**57%**) zatrudnienie znalazło w grupie **pracownicy przy pracach prostych**, natomiast prawie **30%** pracowało jako **robotnicy przemysłowi i rzemieślnicy**. Mniejszym zainteresowaniem cieszył się zawód operatora i montera maszyn i urządzeń (7%) oraz pracownika usług i sprzedawców (4%). Pozostałe zawody i specjalności stanowiły łącznie 4%.

Rys. 7. Udział i liczba oświadczeń wpisanych do ewidencji w województwie pomorskim według wielkich grup zawodów i specjalności w 2019 roku



Źródło: Opracowanie własne na podstawie danych z Centralnego Systemu Analityczno-Raportowego, z dnia 19.02.2020 r.
Opracowano: Dorota Gabryelczyk - Wydział Pomorskiego Obserwatorium Rynku Pracy, Wojewódzki Urząd Pracy w Gdańsku.