

Stopa bezrobocia

Stopa bezrobocia w województwie pomorskim

Powiat	Stopa bezrobocia [%] stan na		wzrost/spadek [pkt. proc.]
	31 grudnia 2025 r.	31 stycznia 2026 r. (szacunek)	
bytowski	9,4	10,0	0,6
chojnicki	9,5	9,9	0,4
człuchowski	11,0	11,7	0,7
gdański	4,2	4,4	0,2
kartuski	3,3	3,5	0,2
kościerski	8,3	9,0	0,7
kwidzyński	8,2	8,7	0,5
łęborski	10,3	11,0	0,7
malborski	10,1	10,6	0,5
nowodworski	12,0	12,5	0,5
pucki	6,6	7,1	0,5
słupski	7,5	7,7	0,2
starogardzki	6,7	7,2	0,5
sztumski	5,8	6,4	0,6
tczewski	6,3	6,7	0,4
wejherowski	6,5	6,8	0,3
Gdańsk	3,0	3,1	0,1
Gdynia	2,8	2,8	0,0
Słupsk	5,0	5,5	0,5
Sopot	2,3	2,4	0,1
województwo	5,3	5,6	0,3

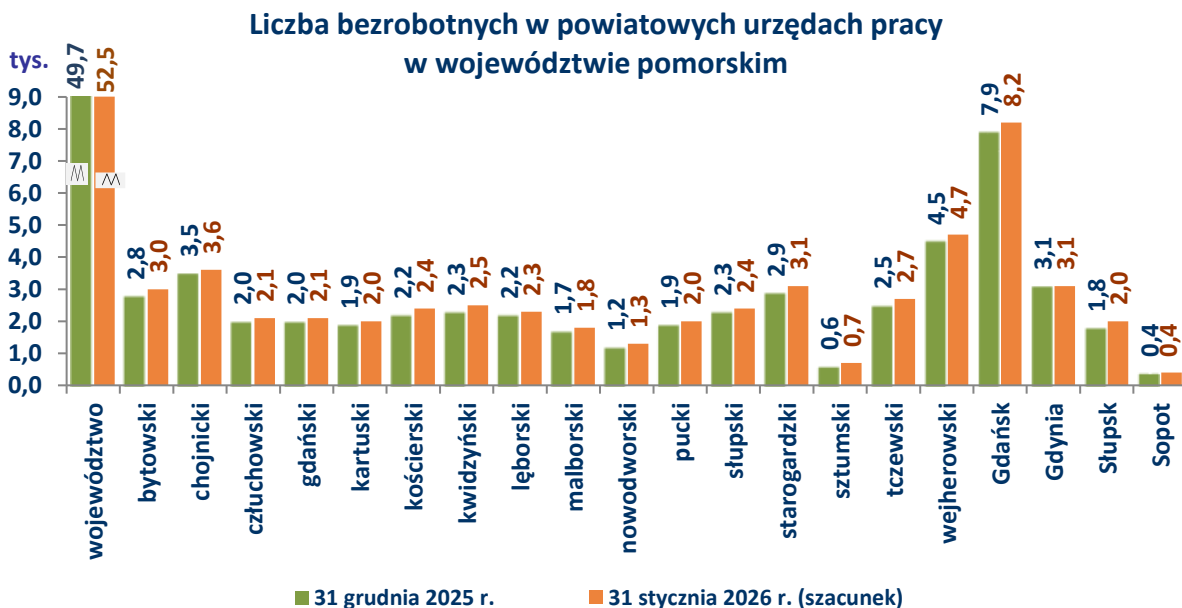
Źródło: Dane GUS oraz szacunek WUP w Gdańsku.

Rynek pracy

województwa pomorskiego

Szacunkowe dane o rynku pracy

Styczeń 2026



Bezrobotni w powiatowych urzędach pracy w województwie pomorskim

Powiat	Liczba bezrobotnych stan na		wzrost/spadek [liczba osób]	wzrost/spadek [%]
	31 grudnia 2025 r.	31 stycznia 2026 r. (szacunek)		
bytowski	2 793	2 991	198	7,1
chojnicki	3 490	3 644	154	4,4
człuchowski	1 970	2 119	149	7,6
gdański	2 010	2 113	103	5,1
kartuski	1 894	1 991	97	5,1
kościerski	2 186	2 384	198	9,1
kwidzyński	2 305	2 464	159	6,9
łęborski	2 182	2 340	158	7,2
malborski	1 711	1 806	95	5,6
nowodworski	1 193	1 250	57	4,8
pucki	1 863	2 014	151	8,1
słupski	2 320	2 386	66	2,8
starogardzki	2 924	3 136	212	7,3
sztumski	618	683	65	10,5
tczewski	2 513	2 705	192	7,6
wejherowski	4 512	4 707	195	4,3
Gdańsk	7 862	8 224	362	4,6
Gdynia	3 100	3 103	3	0,1
Słupsk	1 831	2 010	179	9,8
Sopot	389	412	23	5,9
województwo	49 666	52 482	2 816	5,7

Źródło: Sprawozdanie o rynku pracy MRPiPS-01.

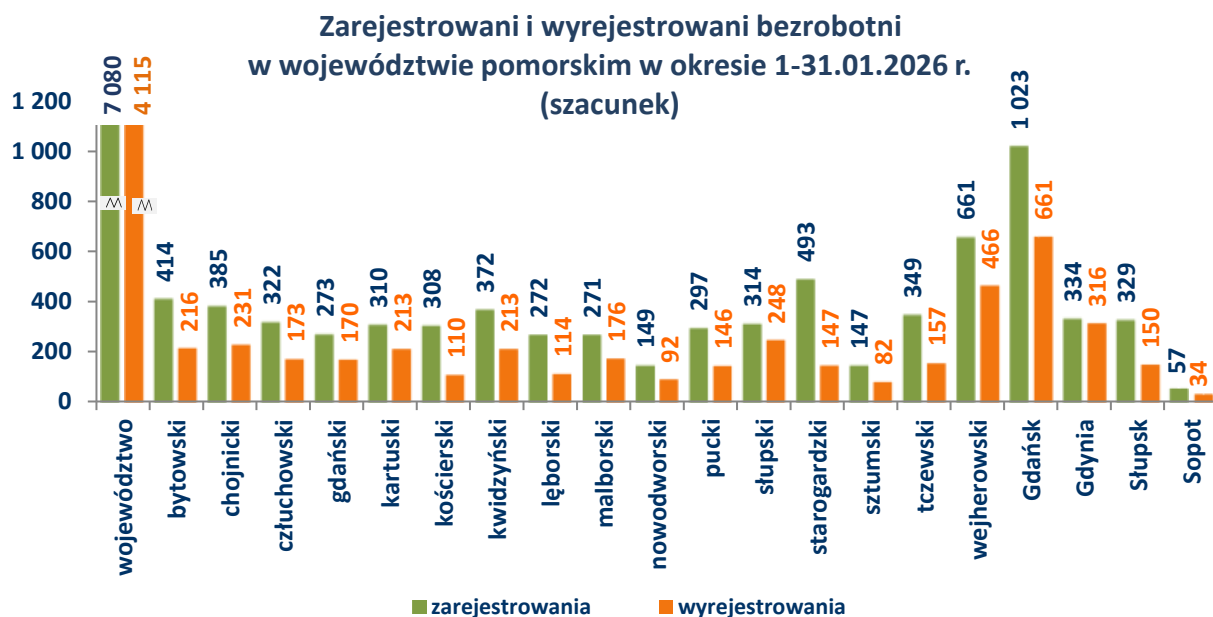
Bezrobotni



Rynek pracy województwa pomorskiego

Szacunkowe dane o rynku pracy

Styczeń 2026



**Zarejestrowani i wyrejestrowani bezrobotni w powiatowych urzędach pracy
województwa pomorskiego**

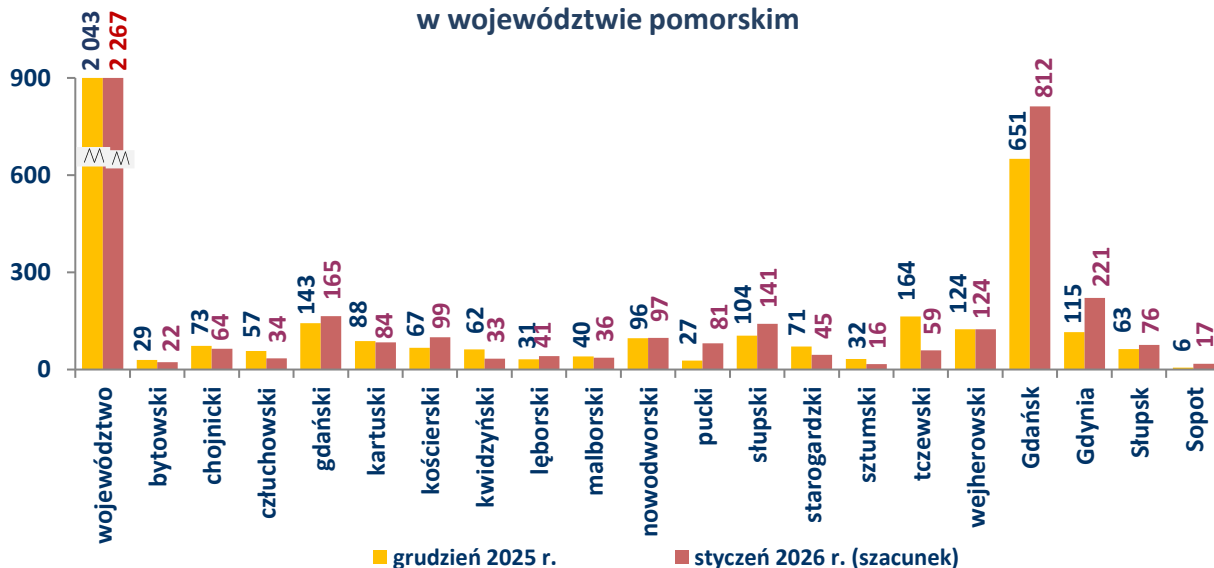
Powiat	Bezrobotni zarejestrowani w okresie		Osoby wyłączone z ewidencji bezrobotnych w okresie	
	grudzień 2025 r.	styczeń 2026 r. (szacunek)	grudzień 2025 r.	styczeń 2026 r. (szacunek)
bytowski	291	414	321	216
chojnicki	285	385	263	231
człuchowski	215	322	157	173
gdański	217	273	208	170
kartuski	306	310	276	213
kościerski	247	308	248	110
kwidzyński	261	372	268	213
łęborski	226	272	161	114
malborski	183	271	212	176
nowodworski	132	149	111	92
pucki	284	297	146	146
słupski	306	314	478	248
starogardzki	427	493	360	147
sztumski	86	147	78	82
tczewski	308	349	238	157
wejherowski	495	661	559	466
Gdańsk	887	1023	725	661
Gdynia	459	334	363	316
Słupsk	264	329	383	150
Sopot	49	57	45	34
województwo	5 928	7 080	5 600	4 115

Źródło: Sprawozdanie o rynku pracy MRPiPS-01.

Bezrobotni



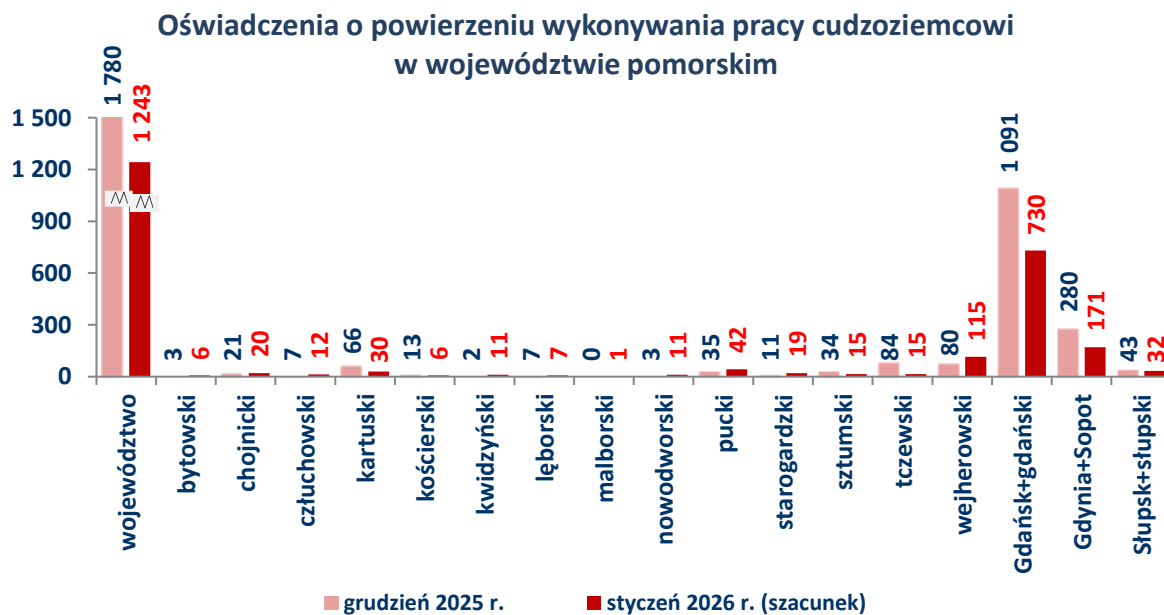
Wolne miejsca pracy i miejsca aktywizacji zawodowej
w województwie pomorskim



Wolne miejsca pracy i miejsca aktywizacji zawodowej zgłoszone
do powiatowych urzędów pracy w województwie pomorskim

Powiat	Wolne miejsca pracy i miejsca aktywizacji zawodowej w okresie		wzrost/spadek [liczba miejsc pracy]	wzrost/spadek [%]
	grudzień 2025 r.	styczeń 2026 r. (szacunek)		
bytowski	29	22	-7	-24,1
chojnicki	73	64	-9	-12,3
człuchowski	57	34	-23	-40,4
gdański	143	165	22	15,4
kartuski	88	84	-4	-4,5
kościerski	67	99	32	47,8
kwidzyński	62	33	-29	-46,8
łęborski	31	41	10	32,3
malborski	40	36	-4	-10,0
nowodworski	96	97	1	1,0
pucki	27	81	54	200,0
słupski	104	141	37	35,6
starogardzki	71	45	-26	-36,6
sztumski	32	16	-16	-50,0
tczewski	164	59	-105	-64,0
wejherowski	124	124	0	0,0
Gdańsk	651	812	161	24,7
Gdynia	115	221	106	92,2
Słupsk	63	76	13	20,6
Sopot	6	17	11	183,3
województwo	2 043	2 267	224	11,0

Źródło: Sprawozdanie o rynku pracy MRPiPS-01.

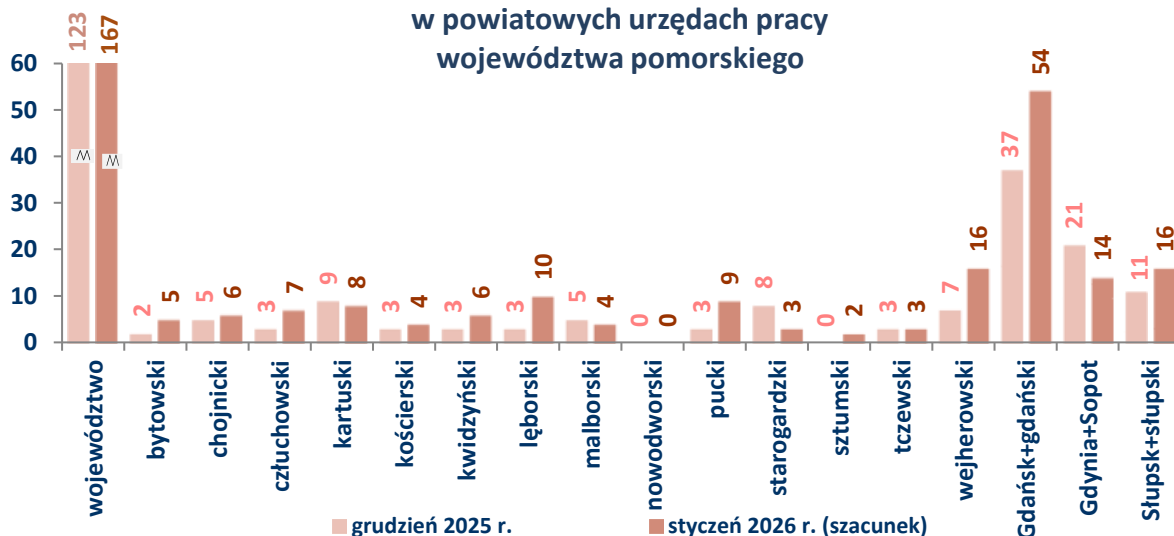


Oświadczenia o powierzeniu wykonywania pracy cudzoziemcowi wpisane do ewidencji powiatowych urzędów pracy województwa pomorskiego

Powiat	Liczba oświadczeń o powierzeniu wykonywania pracy cudzoziemcowi wpisanych do ewidencji PUP w okresie	
	grudzień 2025 r.	styczeń 2026 r. (szacunek)
bydowski	3	6
chojnicki	21	20
człuchowski	7	12
kartuski	66	30
kościernicki	13	6
kwidziński	2	11
lęborski	7	7
malborski	0	1
nowodworski	3	11
pucki	35	42
starogardzki	11	19
sztumski	34	15
tczewski	84	15
wejherowski	80	115
Gdańsk + powiat gdański	1 091	730
Gdynia + Sopot	280	171
Słupsk + powiat słupski	43	32
województwo	1 780	1 243

Źródło: CeSAR, dostęp z dnia 2.02.2026 r.

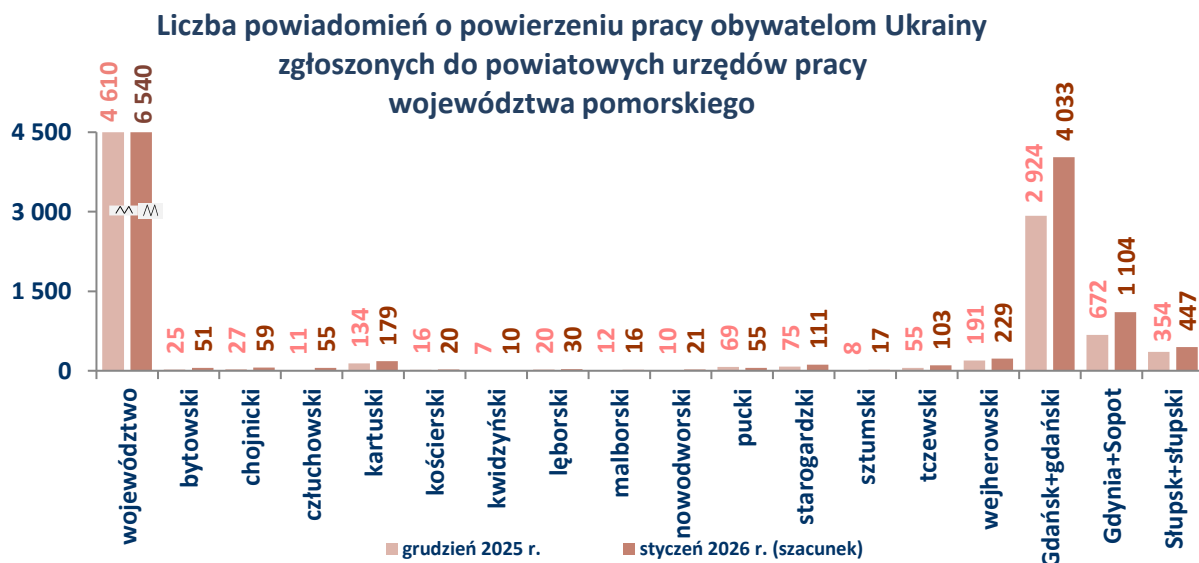
Liczba obywateli Ukrainy zarejestrowanych jako bezrobotni
w powiatowych urzędach pracy
województwa pomorskiego



Zarejestrowani jako bezrobotni obywatele Ukrainy
w powiatowych urzędach pracy województwa pomorskiego

Powiat	Zarejestrowani jako bezrobotni obywatele Ukrainy w powiatowych urzędach pracy województwa pomorskiego w okresie	
	grudzień 2025 r.	styczeń 2026 r. (szacunek)
bytowski	2	5
chojnicki	5	6
człuchowski	3	7
kartuski	9	8
kościerski	3	4
kwidzyński	3	6
łęborski	3	10
malborski	5	4
nowodworski	0	0
pucki	3	9
starogardzki	8	3
sztumski	0	2
tczewski	3	3
wejherowski	7	16
Gdańsk + powiat gdański	37	54
Gdynia + Sopot	21	14
Słupsk + powiat słąpski	11	16
województwo	123	167

Źródło: CeSAR, dostęp z dnia 2.02.2026 r.



Powiadomienia o powierzeniu pracy obywatelom Ukrainy zgłoszone do powiatowych urzędów pracy województwa pomorskiego

Powiat	Liczba powiadomień o powierzeniu pracy obywatelom Ukrainy zgłoszonych do powiatowych urzędów pracy województwa pomorskiego w okresie	
	grudzień 2025 r.	styczeń 2026 r. (szacunek)
bytowski	25	51
chojnicki	27	59
człuchowski	11	55
kartuski	134	179
kościerski	16	20
kwidziński	7	10
łęborski	20	30
malborski	12	16
nowodworski	10	21
pucki	69	55
starogardzki	75	111
sztumski	8	17
tczewski	55	103
wejherowski	191	229
Gdańsk + powiat gdański	2924	4 033
Gdynia + Sopot	672	1 104
Słupsk + powiat słupski	354	447
województwo	4 610	6 540

Źródło: CeSAR, dostęp z dnia 2.02.2026 r.

Gdańsk, 11 lutego 2026 r.