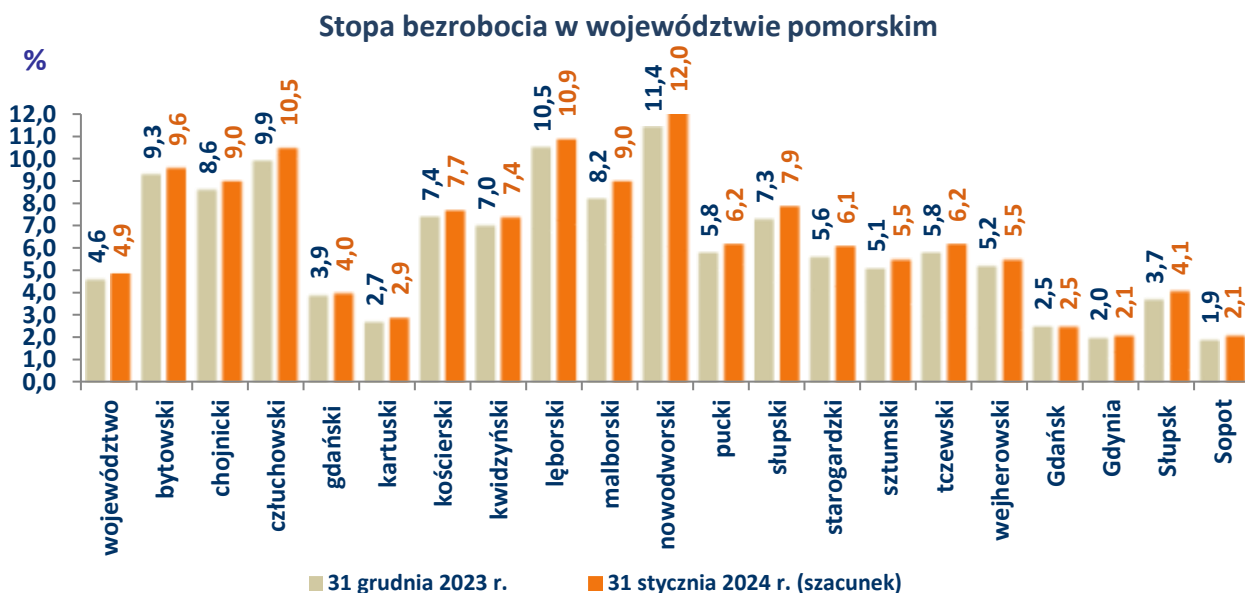


Rynek pracy

województwa pomorskiego

Szacunkowe dane o rynku pracy

Styczeń 2024



Stoпа bezrobocia w województwie pomorskim

Powiat	Stoпа bezrobocia [%] stan na		wzrost/spadek [pkt. proc.]
	31 grudnia 2023 r.	31 stycznia 2024 r. (szacunek)	
bytowski	9,3	9,6	0,3
chojnicki	8,6	9,0	0,4
człuchowski	9,9	10,5	0,6
gdański	3,9	4,0	0,1
kartuski	2,7	2,9	0,2
kościerski	7,4	7,7	0,3
kwidzyński	7,0	7,4	0,4
łęborski	10,5	10,9	0,4
malborski	8,2	9,0	0,8
nowodworski	11,4	12,0	0,6
pucki	5,8	6,2	0,4
słupski	7,3	7,9	0,6
starogardzki	5,6	6,1	0,5
sztumski	5,1	5,5	0,4
tczewski	5,8	6,2	0,4
wejherowski	5,2	5,5	0,3
Gdańsk	2,5	2,5	0,0
Gdynia	2,0	2,1	0,1
Słupsk	3,7	4,1	0,4
Sopot	1,9	2,1	0,2
województwo	4,6	4,9	0,3

Źródło: Dane GUS oraz szacunek WUP w Gdańsku.

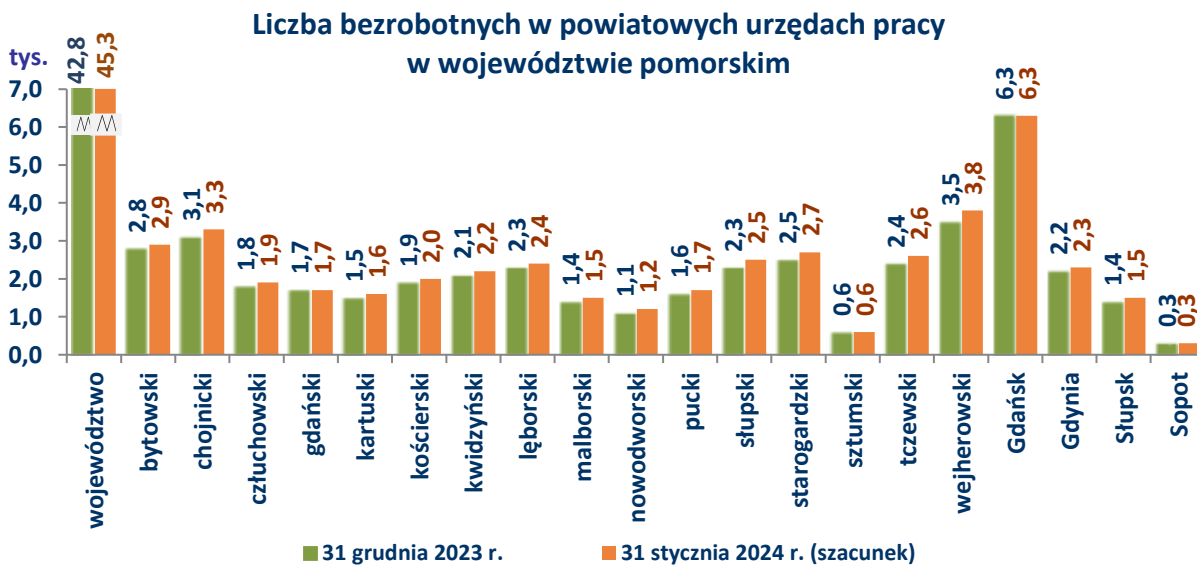
Stoпа bezrobocia



Rynek pracy województwa pomorskiego

Szacunkowe dane o rynku pracy

Styczeń 2024



Bezrobotni w powiatowych urzędach pracy w województwie pomorskim

Powiat	Liczba bezrobotnych stan na		wzrost/spadek [liczba osób]	wzrost/spadek [%]
	31 grudnia 2023 r.	31 stycznia 2024 r. (szacunek)		
bytowski	2 756	2 867	111	4,0
chojnicki	3 149	3 319	170	5,4
człuchowski	1 791	1 906	115	6,4
gdański	1 709	1 745	36	2,1
kartuski	1 482	1 607	125	8,4
kościerski	1 948	2 038	90	4,6
kwidzyński	2 063	2 200	137	6,6
łęborski	2 260	2 365	105	4,6
malborski	1 397	1 538	141	10,1
nowodworski	1 145	1 208	63	5,5
pucki	1 623	1 747	124	7,6
słupski	2 323	2 514	191	8,2
starogardzki	2 506	2 747	241	9,6
sztumski	565	608	43	7,6
tczewski	2 391	2 584	193	8,1
wejherowski	3 546	3 772	226	6,4
Gdańsk	6 291	6 339	48	0,8
Gdynia	2 174	2 302	128	5,9
Słupsk	1 367	1 537	170	12,4
Sopot	321	349	28	8,7
województwo	42 807	45 292	2 485	5,8

Źródło: Sprawozdanie o rynku pracy MRiPS-01.

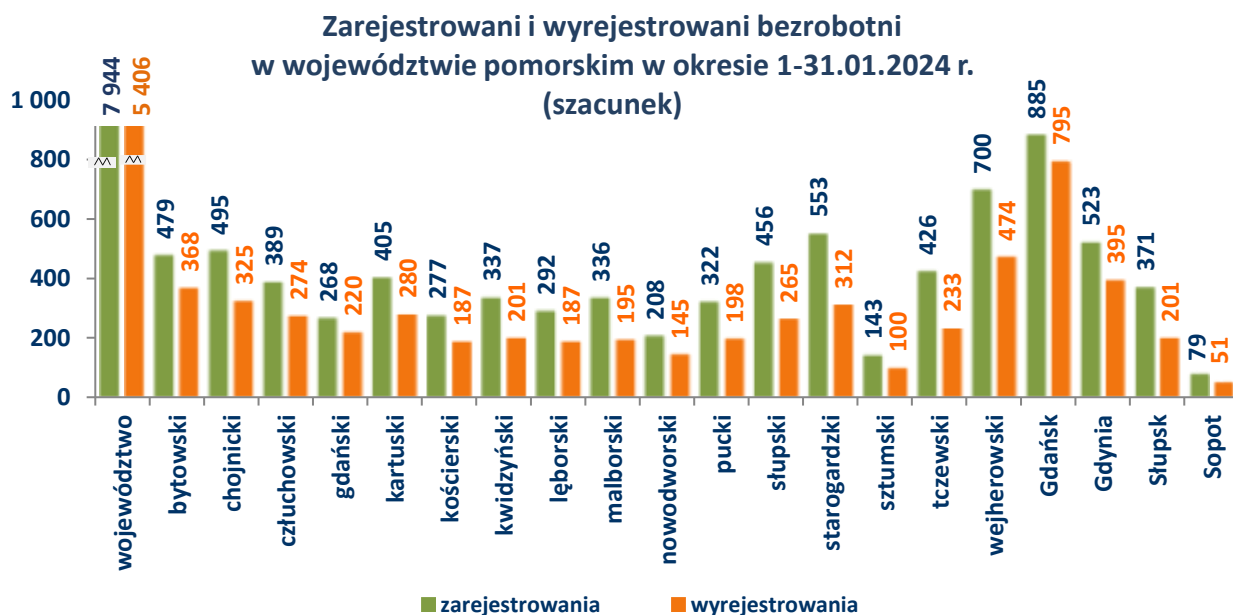
Bezrobotni

Rynek pracy

województwa pomorskiego

Szacunkowe dane o rynku pracy

Styczeń 2024



**Zarejestrowani i wyrejestrowani bezrobotni w powiatowych urzędach pracy
województwa pomorskiego**

Powiat	Bezrobotni zarejestrowani w okresie		Osoby wyłączone z ewidencji bezrobotnych w okresie	
	grudzień 2023 r.	styczeń 2024 r. (szacunek)	grudzień 2023 r.	styczeń 2024 r. (szacunek)
bytowski	289	479	268	368
chojnicki	353	495	350	325
człuchowski	333	389	334	274
gdański	201	268	152	220
kartuski	285	405	302	280
kościerski	268	277	184	187
kwidzyński	224	337	171	201
łęborski	233	292	246	187
malborski	205	336	234	195
nowodworski	137	208	126	145
pucki	246	322	174	198
słupski	252	456	261	265
starogardzki	419	553	373	312
sztumski	121	143	118	100
tczewski	290	426	266	233
wejherowski	414	700	479	474
Gdańsk	715	885	673	795
Gdynia	344	523	262	395
Słupsk	214	371	215	201
Sopot	58	79	24	51
województwo	5 601	7 944	5 212	5 406

Źródło: Sprawozdanie o rynku pracy MRiPS-01.

Bezrobotni



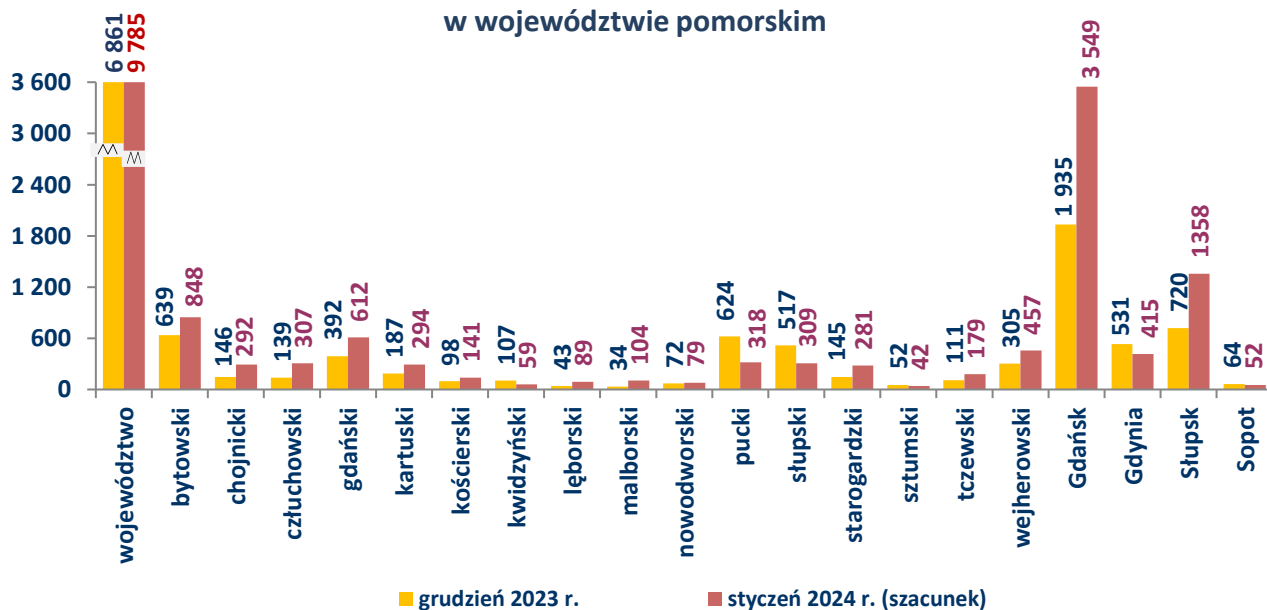
Rynek pracy

województwa pomorskiego

Szacunkowe dane o rynku pracy

Styczeń 2024

Wolne miejsca pracy i miejsc aktywizacji zawodowej w województwie pomorskim



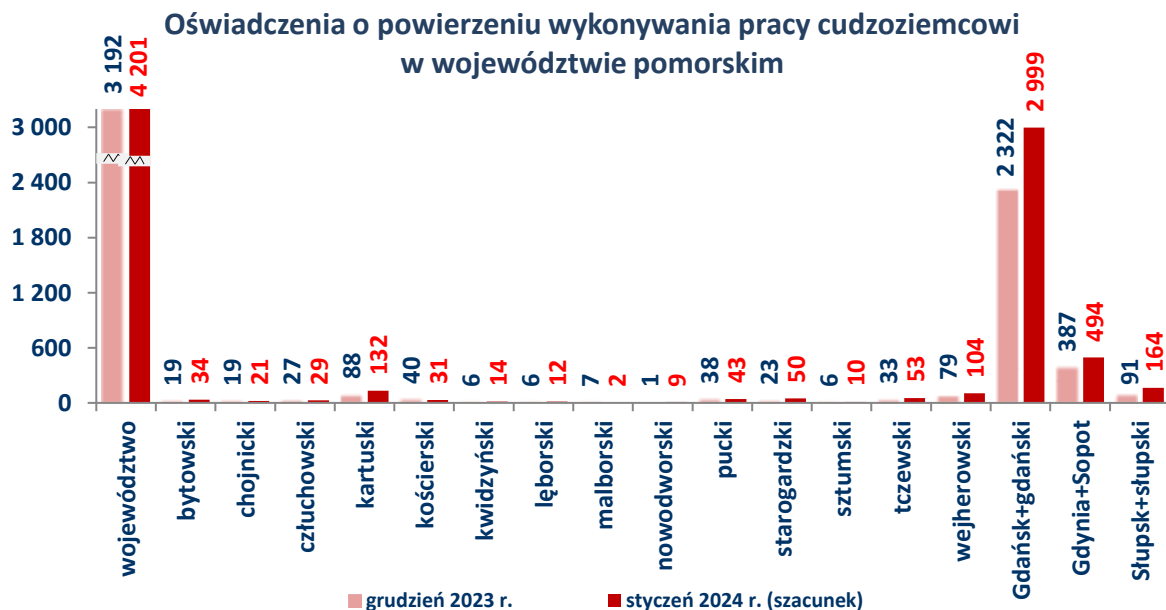
Oferty pracy

Wolne miejsca pracy i miejsca aktywizacji zawodowej zgłoszone do powiatowych urzędów pracy w województwie pomorskim

Powiat	Wolne miejsca pracy i miejsca aktywizacji zawodowej w okresie		wzrost/spadek [liczba miejsc pracy]	wzrost/spadek [%]
	grudzień 2023 r.	styczeń 2024 r. (szacunek)		
bytowski	639	848	209	32,7
chojnicki	146	292	146	100,0
człuchowski	139	307	168	120,9
gdański	392	612	220	56,1
kartuski	187	294	107	57,2
kościerski	98	141	43	43,9
kwidzyński	107	59	-48	-44,9
lęborski	43	89	46	107,0
malborski	34	104	70	205,9
nowodworski	72	79	7	9,7
pucki	624	318	-306	-49,0
słupski	517	309	-208	-40,2
starogardzki	145	281	136	93,8
sztumski	52	42	-10	-19,2
tczewski	111	179	68	61,3
wejherowski	305	457	152	49,8
Gdańsk	1 935	3 549	1 614	83,4
Gdynia	531	415	-116	-21,8
Słupsk	720	1 358	638	88,6
Sopot	64	52	-12	-18,8
województwo	6 861	9 785	2 924	42,6

Źródło: Sprawozdanie o rynku pracy MRIPS-01.





Oświadczenia o powierzeniu wykonywania pracy cudzoziemcowi wpisane do ewidencji powiatowych urzędów pracy województwa pomorskiego

Powiat	Liczba oświadczeń o powierzeniu wykonywania pracy cudzoziemcowi wpisanych do ewidencji PUP w okresie	
	grudzień 2023 r.	styczeń 2024 r. (szacunek)
bytowski	19	34
chojnicki	19	21
człuchowski	27	29
kartuski	88	132
kościerski	40	31
kwidzyński	6	14
łęborski	6	12
malborski	7	2
nowodworski	1	9
pucki	38	43
starogardzki	23	50
sztumski	6	10
tczewski	33	53
wejherowski	79	104
Gdańsk + powiat gdański	2 322	2 999
Gdynia + Sopot	387	494
Słupsk + powiat słupski	91	164
województwo	3 192	4 201

Źródło: CeSAR, dostęp z dnia 5.02.2024 r.

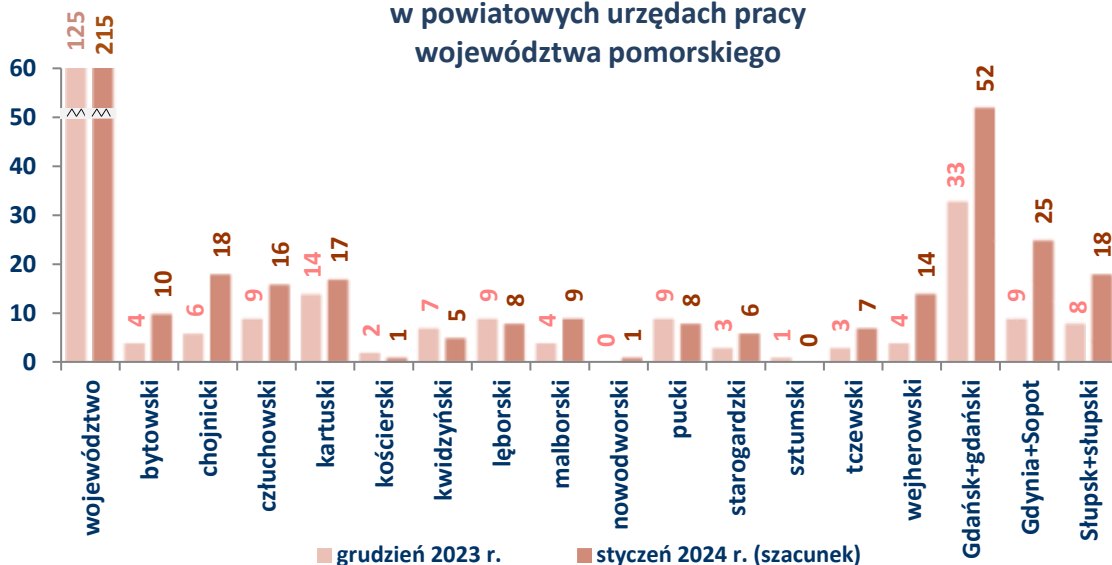
Rynek pracy województwa pomorskiego

Szacunkowe dane o rynku pracy

Styczeń 2024

Zarejestrowani jako bezrobotni obywatele Ukrainy

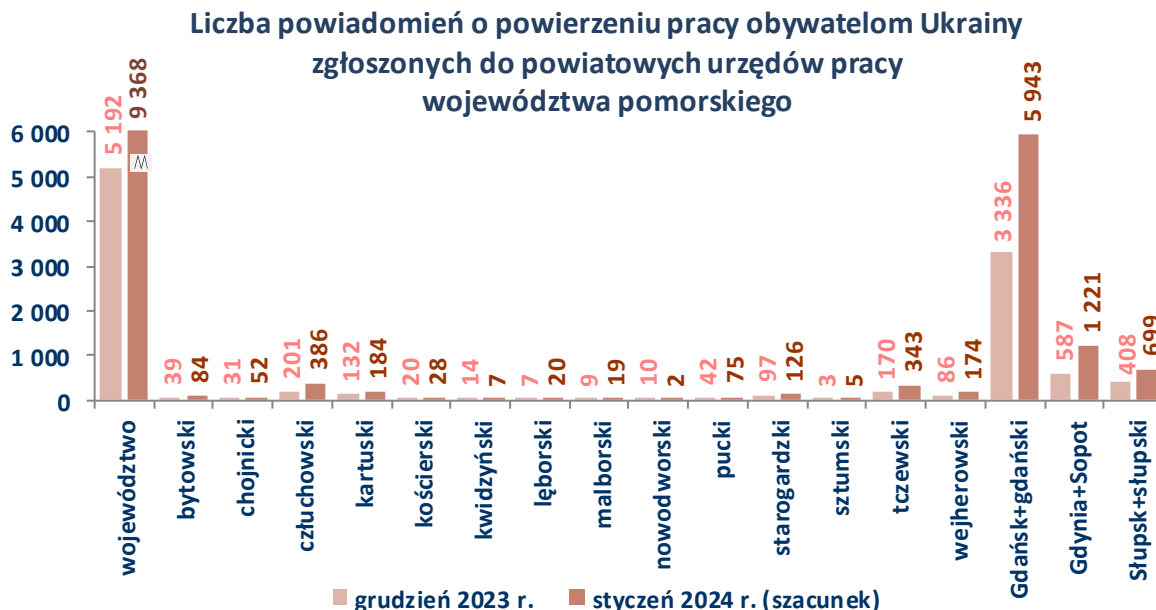
Liczba obywateli Ukrainy zarejestrowanych jako bezrobotni
w powiatowych urzędach pracy
województwa pomorskiego



Zarejestrowani jako bezrobotni obywatele Ukrainy
w powiatowych urzędach pracy województwa pomorskiego

Powiat	Zarejestrowani jako bezrobotni obywatele Ukrainy w powiatowych urzędach pracy województwa pomorskiego w okresie	
	grudzień 2023 r.	styczeń 2024 r. (szacunek)
bytowski	4	10
chojnicki	6	18
człuchowski	9	16
kartuski	14	17
kościerski	2	1
kwidziński	7	5
łęborski	9	8
malborski	4	9
nowodworski	0	1
pucki	9	8
starogardzki	3	6
sztumski	1	0
tczewski	3	7
wejherowski	4	14
Gdańsk + powiat gdański	33	52
Gdynia + Sopot	9	25
Słupsk + powiat słupski	8	18
województwo	125	215

Źródło: CeSAR, dostęp z dnia 5.02.2024 r.



Powiadomienia o powierzeniu pracy obywatelom Ukrainy zgłoszone do powiatowych urzędów pracy województwa pomorskiego

Powiat	Liczba powiadomień o powierzeniu pracy obywatelom Ukrainy zgłoszonych do powiatowych urzędów pracy województwa pomorskiego w okresie	
	grudzień 2023 r.	styczeń 2024 r. (szacunek)
bytowski	39	84
chojnicki	31	52
człuchowski	201	386
kartuski	132	184
kościerski	20	28
kwidziński	14	7
łęborski	7	20
malborski	9	19
nowodworski	10	2
pucki	42	75
starogardzki	97	126
sztumski	3	5
tczewski	170	343
wejherowski	86	174
Gdańsk + powiat gdański	3 336	5 943
Gdynia + Sopot	587	1 221
Słupsk + powiat słupski	408	699
województwo	5 192	9 368

Źródło: CeSAR, dostęp z dnia 5.02.2024 r.

Gdańsk, 9 lutego 2024 r.