

Rynek pracy województwa pomorskiego

Informacja miesięczna o rynku pracy

Grudzień 2025

W porównaniu do listopada 2025 r.:


- › stopa bezrobocia w Pomorskiem nie zmieniła się, w kraju niewielki wzrost,
- › wzrosła liczba zarejestrowanych bezrobotnych w województwie pomorskim oraz w kraju,
- › zmniejszyła się liczba ofert pracy w Pomorskiem oraz w kraju.

Dane dot. stopy bezrobocia, zarejestrowanych bezrobotnych oraz ofert pracy od czerwca 2025 r. nie są w pełni porównywalne z danymi z poprzednich miesięcy, z uwagi na zmiany wynikające z wejścia w życie Ustawy o rynku pracy i służbach zatrudnienia.

Polska


5,7%

Stopa bezrobocia



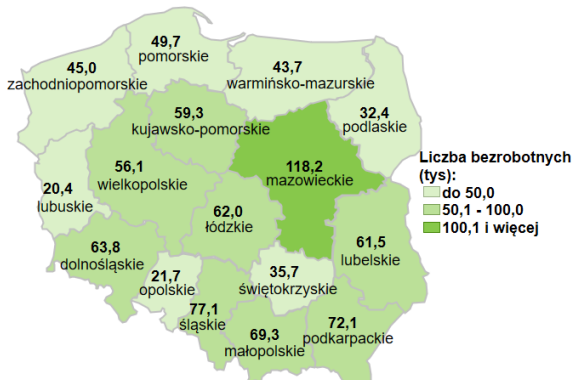
Województwo pomorskie

5,3%

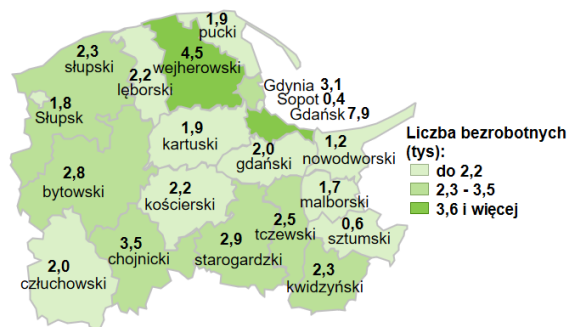


887,9 tys. - liczba zarejestrowanych bezrobotnych

Bezrobotni




49,7 tys. - liczba zarejestrowanych bezrobotnych

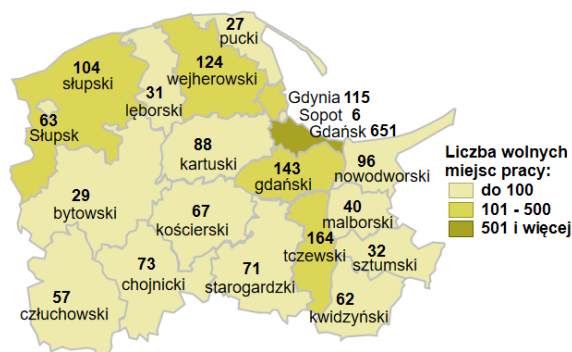


20,8 tys. - liczba zgłoszonych wolnych miejsc pracy i miejsc aktywizacji zawodowej

Oferty pracy



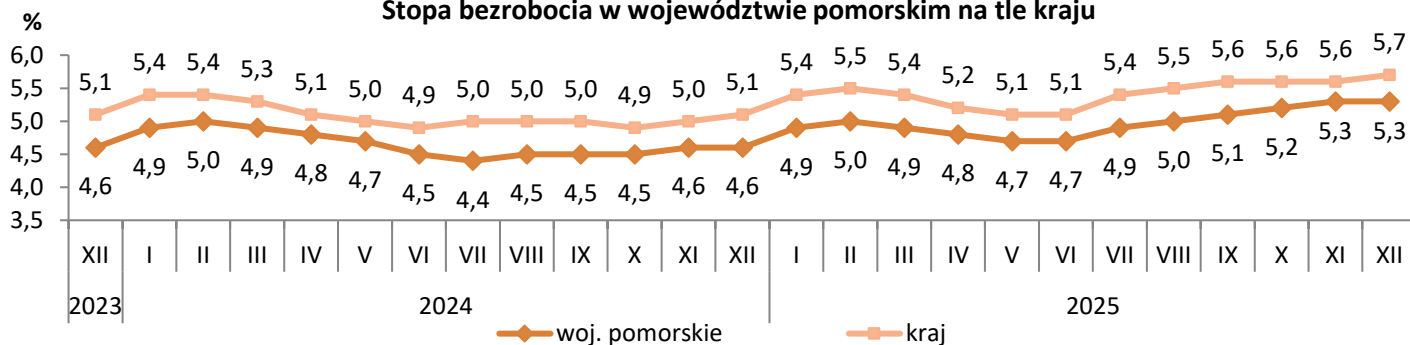
2,0 tys. - liczba zgłoszonych wolnych miejsc pracy i miejsc aktywizacji zawodowej



Stopa bezrobocia w województwie pomorskim

- Wg stanu na 31 grudnia 2025 r. w województwie pomorskim stopa bezrobocia wyniosła **5,3%** i w porównaniu do listopada 2025 r. pozostała na tym samym poziomie (w grudniu 2024 r. wskaźnik ten wyniósł 4,6%).
- Niższa stopa bezrobocia niż w województwie pomorskim wystąpiła w 4 województwach: wielkopolskie (3,5%), mazowieckie (4,3%), śląskie (4,4%), małopolskie (4,7%).
- Wzrost stopy bezrobocia w stosunku do listopada 2025 r. wystąpił w 9 powiatach, największy w powiecie puckim (o 0,5 pkt. proc.). W 6 powiatach wystąpił spadek bezrobocia, największy w powiecie słupskim (o 0.5 pkt. proc.). W 5 pozostałych powiatach (gdańskim, kartuskim, kościerskim, w Gdańsku i w Sopocie) stopa bezrobocia nie uległa zmianie.

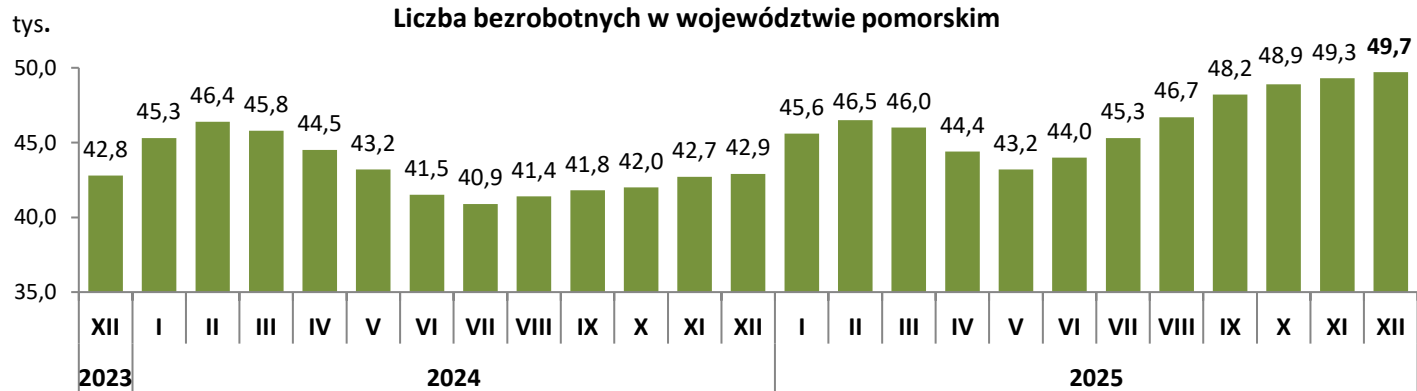
Stopa bezrobocia w województwie pomorskim na tle kraju



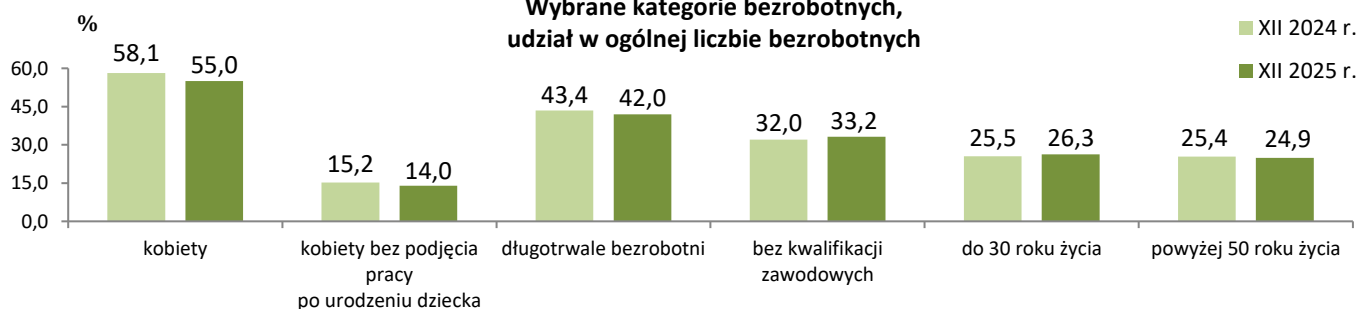
Bezrobotni w województwie pomorskim

- Według stanu na 31 grudnia 2025 r. liczba zarejestrowanych bezrobotnych wyniosła **49 666** osób i wzrosła o 0,7%, tj. o 328 osób w stosunku do listopada 2025 r. (w porównaniu do grudnia 2024 r. odnotowano wzrost o 15,7%, tj. o 6 742 osoby).
- Wzrost liczby bezrobotnych dotyczył 13 powiatów, największy wystąpił w powiecie puckim (o 8,0%). Natomiast spadek bezrobocia wystąpił w 6 powiatach, największy w powiecie słupskim (o 6,9%) i w Słupsku (o 6,1%). W powiecie kościerskim liczba bezrobotnych nie uległa zmianie.
- 55,0% (27 324 osób) ogółu bezrobotnych stanowiły kobiety, 14,0% (6 951) – kobiety, które nie podjęły zatrudnienia po urodzeniu dziecka, 42,0% (20 874) – długotrwale bezrobotni, 33,2% (16 502) – osoby bez kwalifikacji zawodowych, 26,3% (13 040) – osoby młode w wieku do 30 roku życia, 24,9% (12 377) – osoby powyżej 50 roku życia.
- W porównaniu do grudnia 2024 r. zmniejszył się udział bezrobotnych kobiet o 3,1 pkt. proc., kobiet, które nie podjęły zatrudnienia po urodzeniu dziecka o 1,2 pkt. proc., osób długotrwale bezrobotnych o 1,4 pkt. proc. oraz bezrobotnych osób powyżej 50 roku życia o 0,5 pkt. proc. Wzrósł natomiast odsetek osób bez kwalifikacji zawodowych o 1,2 pkt. proc. oraz osób do 30 roku życia o 0,8 pkt. proc.
- W grudniu 2025 r. powiatowe urzędy pracy zarejestrowały 5 928 osób bezrobotnych, a wyrejestrowały 5 600 osób.

Liczba bezrobotnych w województwie pomorskim

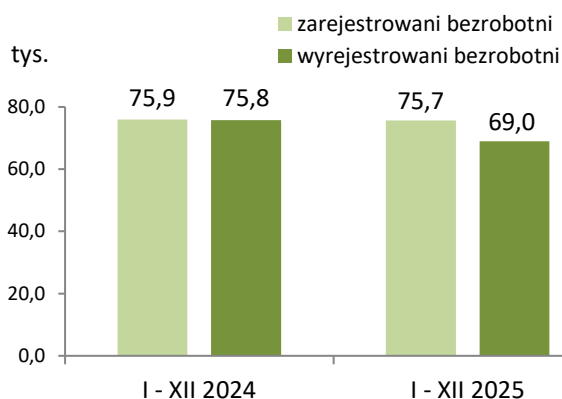


Wybrane kategorie bezrobotnych, udział w ogólnej liczbie bezrobotnych

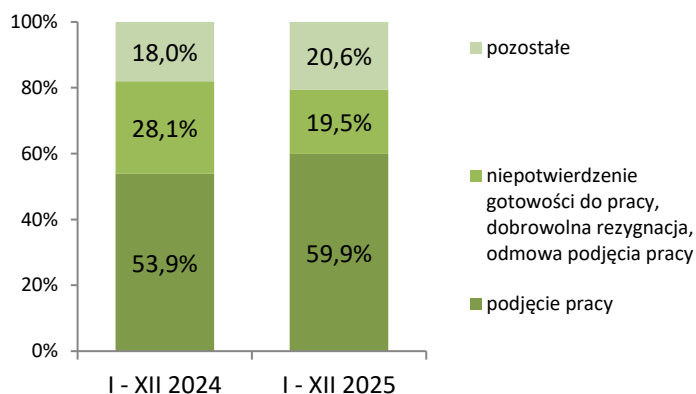


Bezrobotni w województwie pomorskim

Zarejestrowani i wyłączeni z rejestru bezrobotni



Struktura wyłączeń z rejestru bezrobotnych według przyczyn

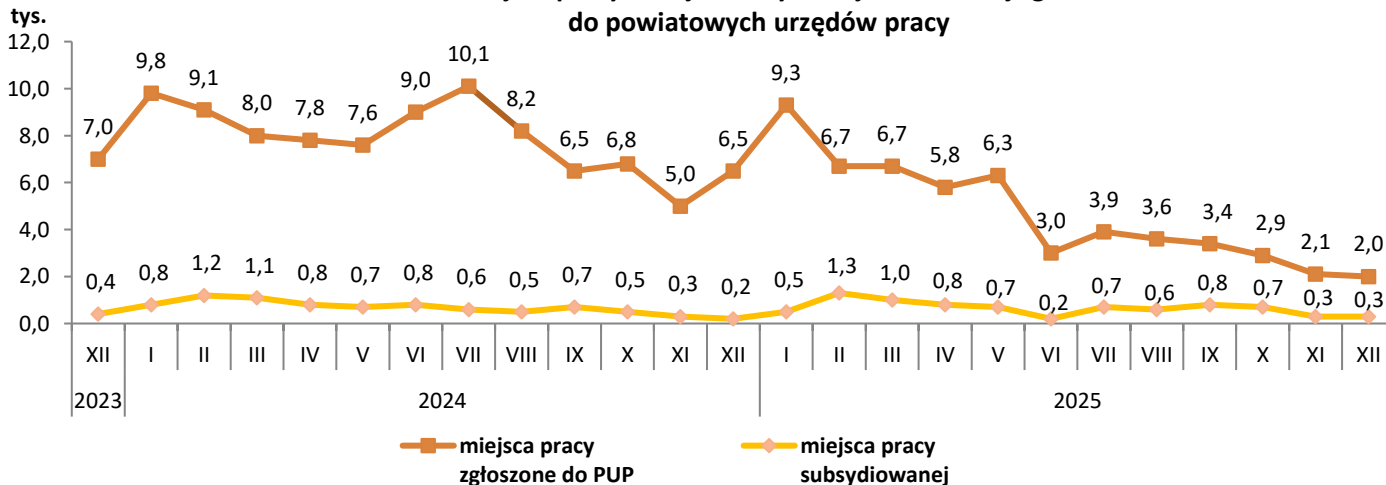


Ze względu na zaokrąglenia danych składniki mogą nie sumować się do 100%.

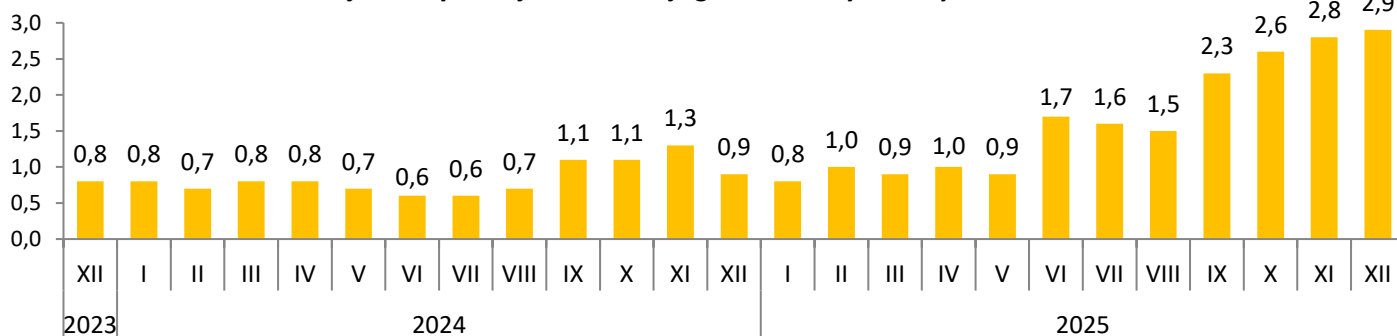
Oferty pracy w województwie pomorskim

- W grudniu 2025 r. pracodawcy zgłosili do powiatowych urzędów pracy 2 043 miejsca pracy, tj. o 2,5% (o 53 miejsca pracy) mniej niż w listopadzie 2025 r. i o 68,5% (o 4 440 miejsc) mniej niż w tym samym miesiącu 2024 r.
- Spadek ofert pracy w porównaniu do listopada 2025 r. wystąpił w 11 powiatach, największy w powiecie chojnickim o 54,9% (o 89 ofert) i w powiecie puckim o 43,8% (o 21 ofert). W 8 powiatach zanotowano wzrost ofert pracy, największy w powiecie tczewskim o 256,5% (o 118 ofert) i w powiecie kościerskim o 91,4% (o 32 oferty). W powiecie gdańskim liczba ofert nie uległa zmianie.
- Na jedno wolne miejsce pracy i miejsce aktywizacji zawodowej zgłoszone w grudniu 2025 r. przypadają 2,9 zarejestrowanej osoby bezrobotnej (w grudniu 2024 r. było to 0,9 osoby).

Wolne miejsca pracy i miejsca aktywizacji zawodowej zgłoszone do powiatowych urzędów pracy

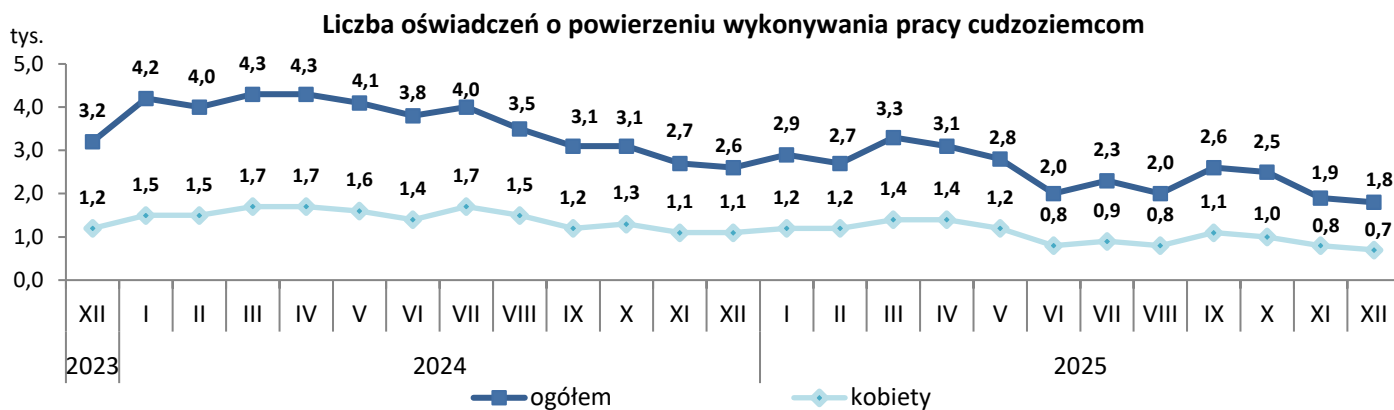


Liczba bezrobotnych zarejestrowanych w miesiącu przypadająca na 1 miejsce pracy i miejsce aktywizacji zawodowej zgłoszone w tym samym okresie

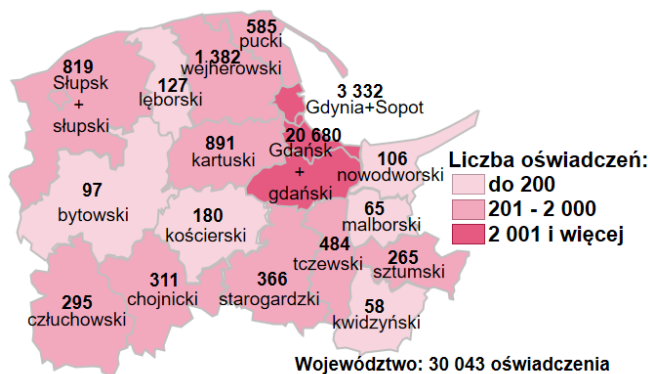


Zatrudnianie cudzoziemców w województwie pomorskim

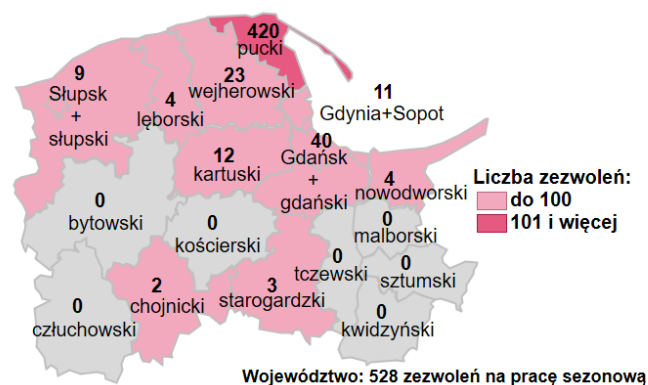
- W grudniu 2025 r. powiatowe urzędy pracy wpisały do ewidencji 1 780 oświadczeń o powierzeniu wykonywania pracy obywatelom Republiki Armenii, Republiki Białorusi, Republiki Mołdawii, Gruzji i Ukrainy bez konieczności uzyskania zezwolenia na pracę, z tego: 835 (46,9% ogółu) dotyczyło obywateli Ukrainy, 470 (26,4%) – Białorusi, 234 (13,1%) – Gruzji, 220 (12,4%) – Mołdawii i 21 (1,2%) – Armenii.
- Blisko 39% (tj. 687) zarejestrowanych oświadczeń dotyczyło kobiet.
- W porównaniu do listopada 2025 r. liczba oświadczeń spadła o 8,0%, tj. o 154 oświadczenia (w porównaniu do grudnia 2024 r. spadek o 32,8%, tj. o 868 oświadczeń).
- Około 61% wszystkich oświadczeń zarejestrowano w Gdańskim Urzędzie Pracy.



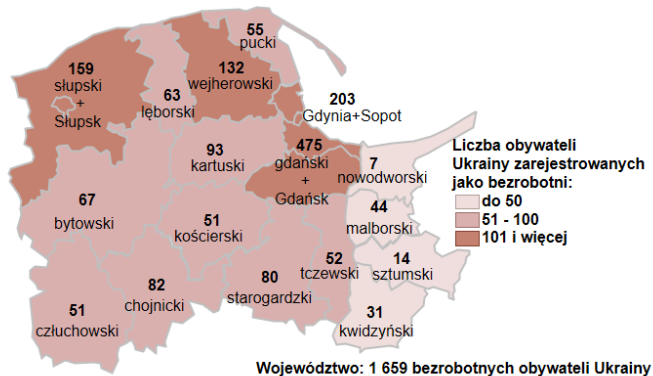
Oświadczenia o powierzeniu wykonywania pracy cudzoziemcom wpisane do ewidencji oświadczeń przez powiatowe urzędy pracy styczeń - grudzień 2025 r.



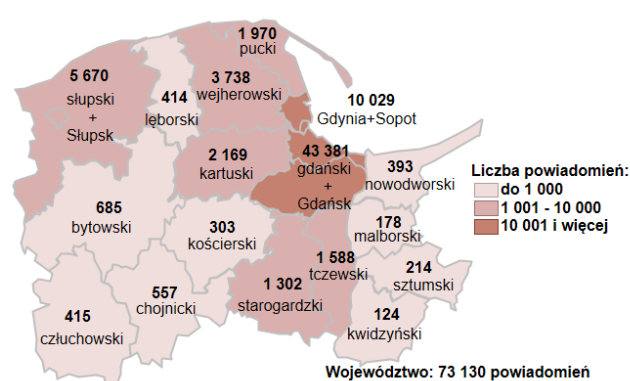
Zezwolenia na pracę sezonową dla cudzoziemców wydane w powiatowych urzędach pracy styczeń - grudzień 2025 r.



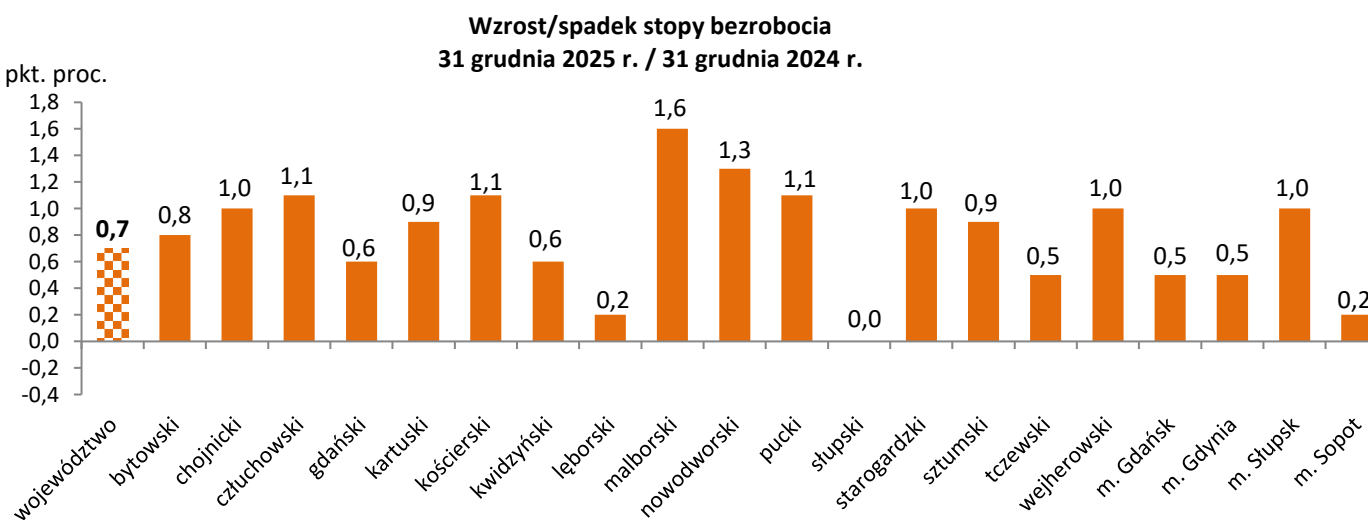
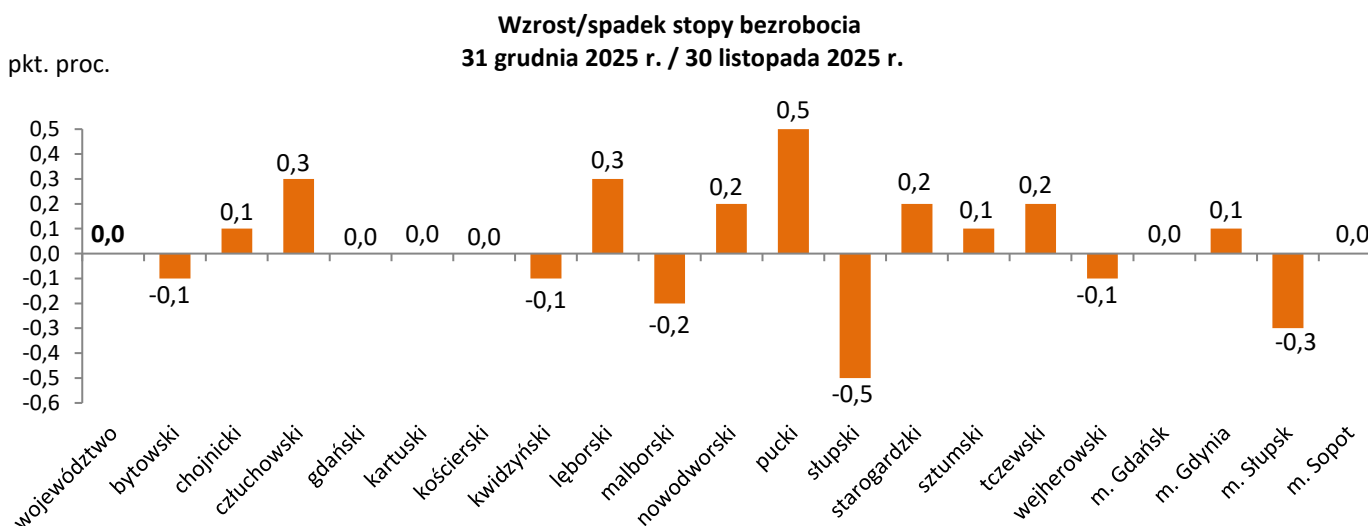
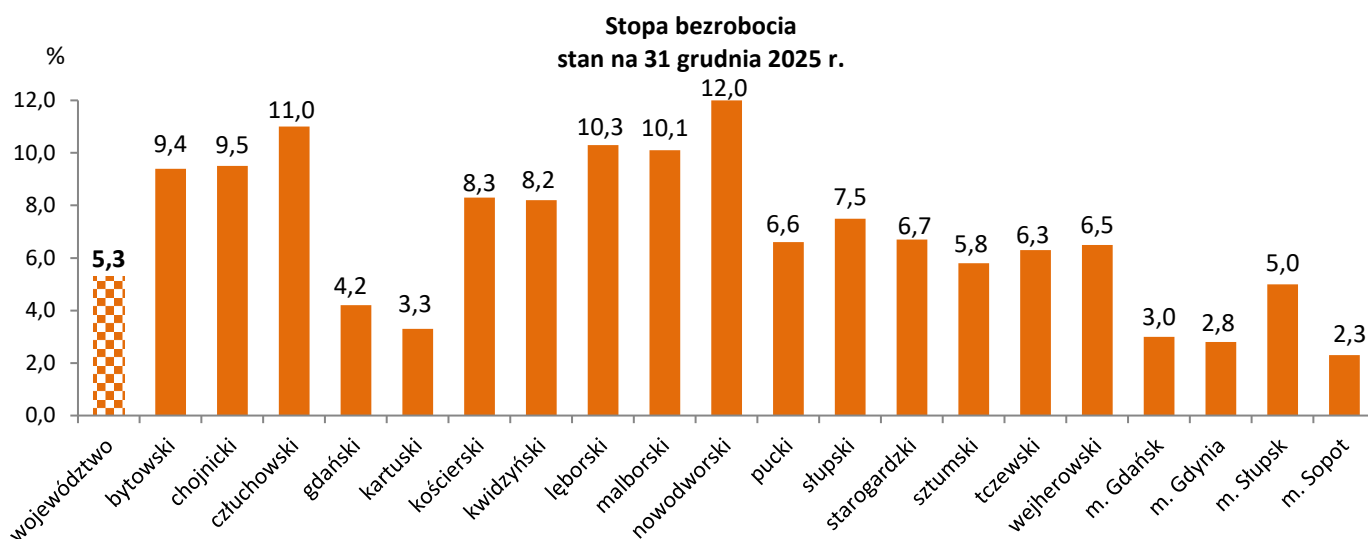
Zarejestrowani jako bezrobotni obywatele Ukrainy w powiatowych urzędach pracy województwa pomorskiego styczeń - grudzień 2025 r.



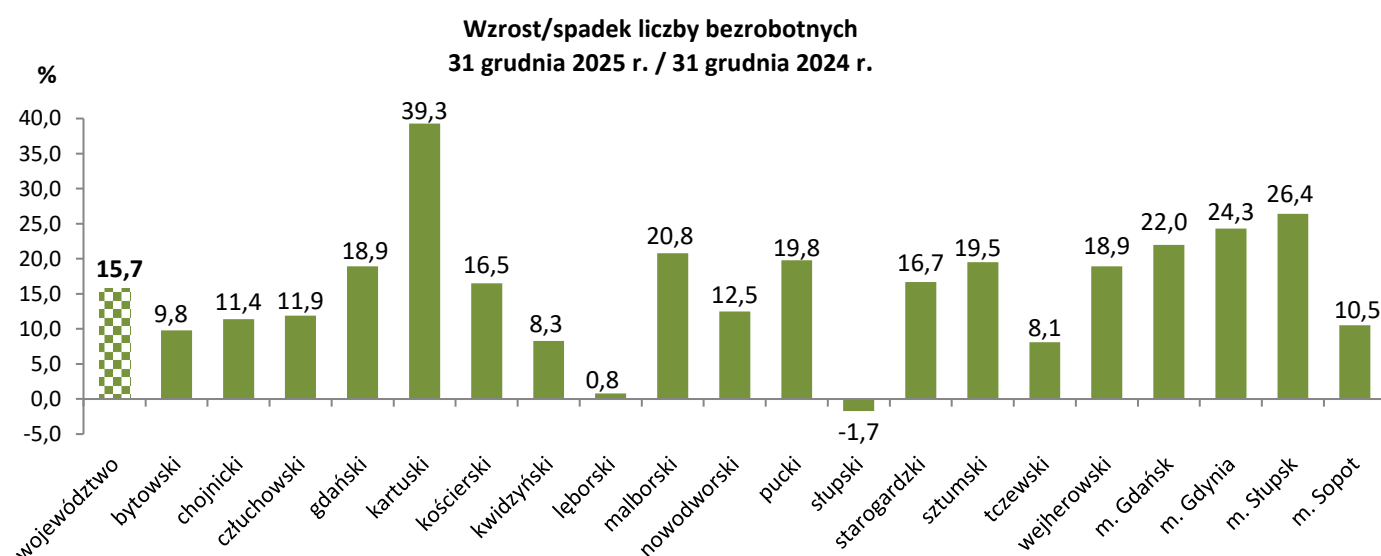
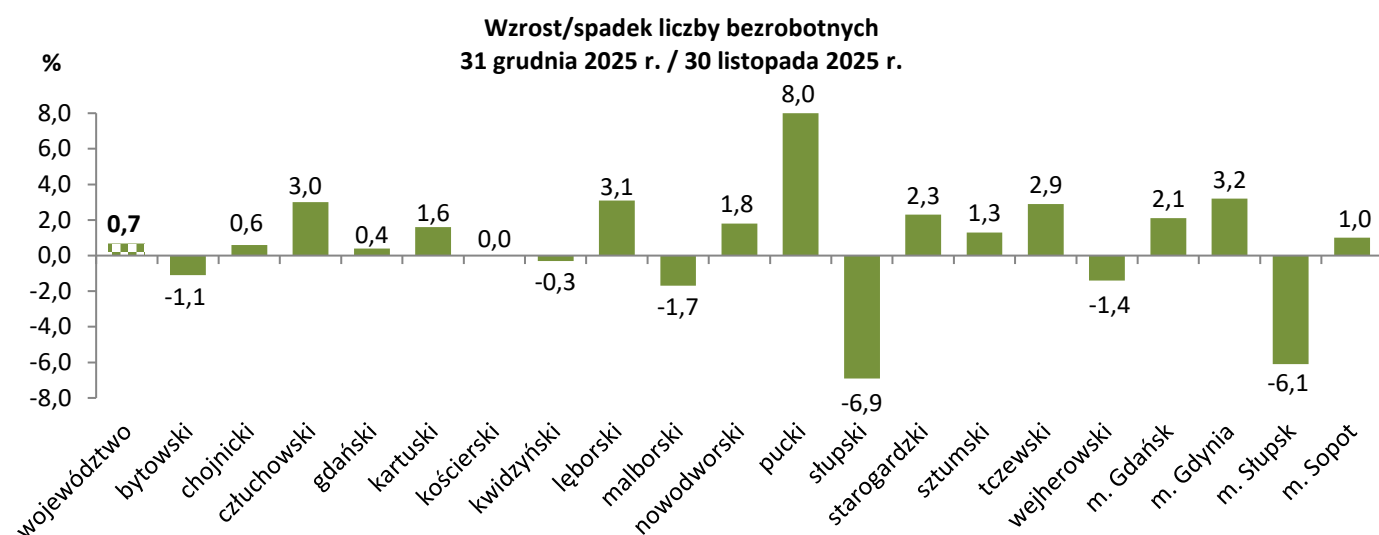
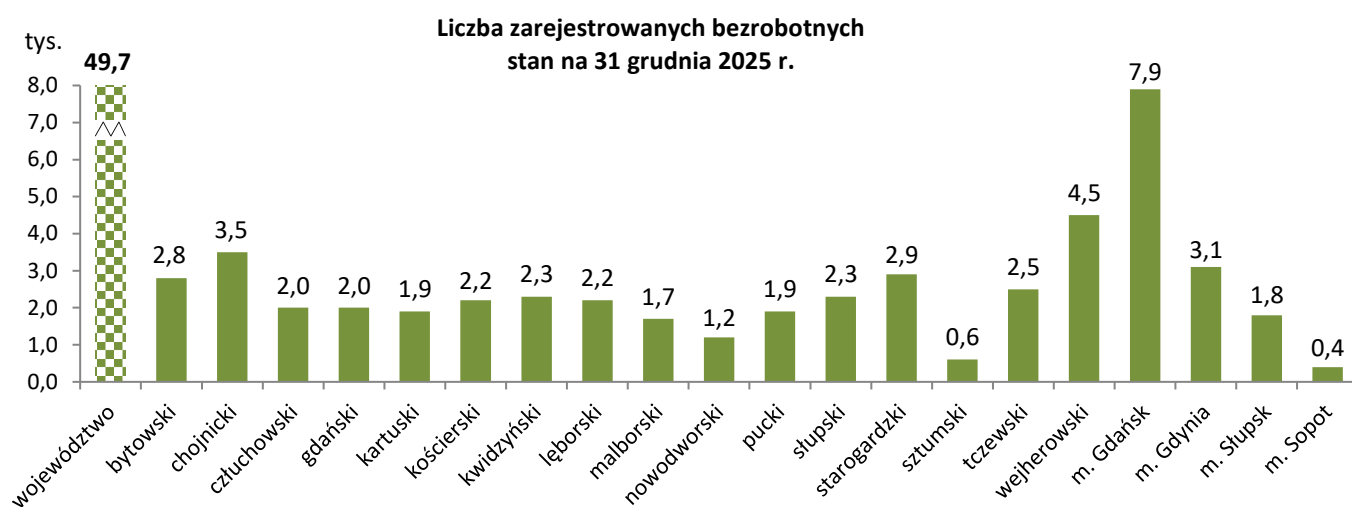
Powiadomienia o powierzeniu pracy obywatelom Ukrainy - na mocy specustawy dotyczącej obywateli Ukrainy styczeń - grudzień 2025 r.



Stopa bezrobocia w województwie pomorskim według powiatów

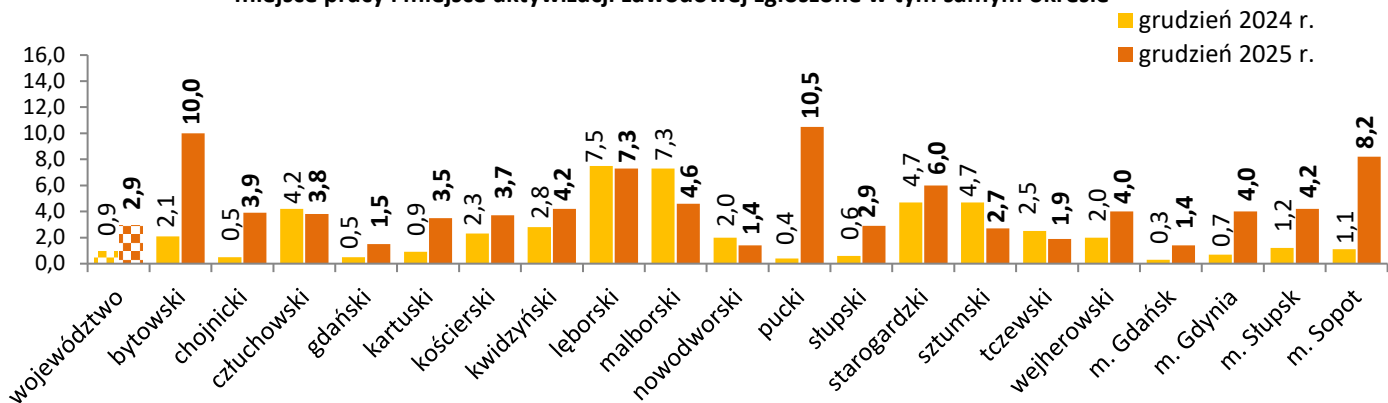


Bezrobotni w województwie pomorskim według powiatów

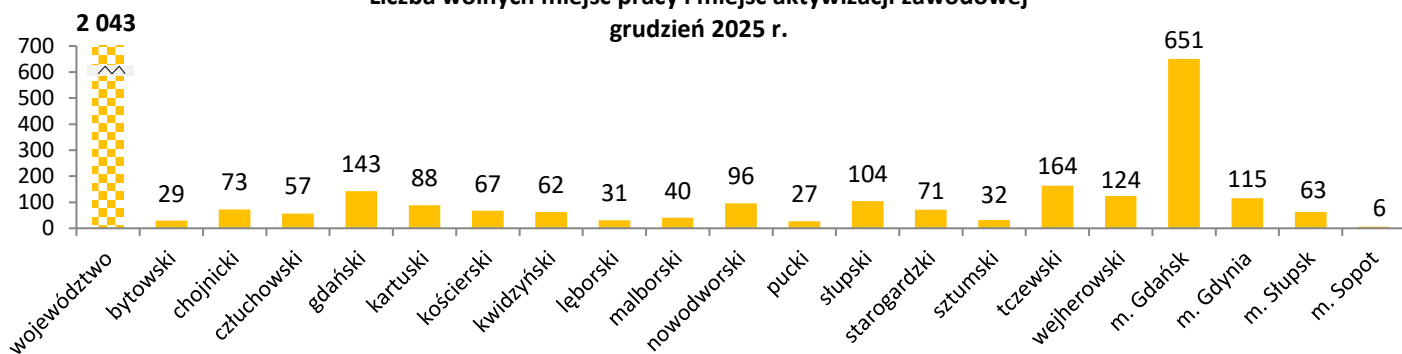


Oferty pracy w województwie pomorskim według powiatów

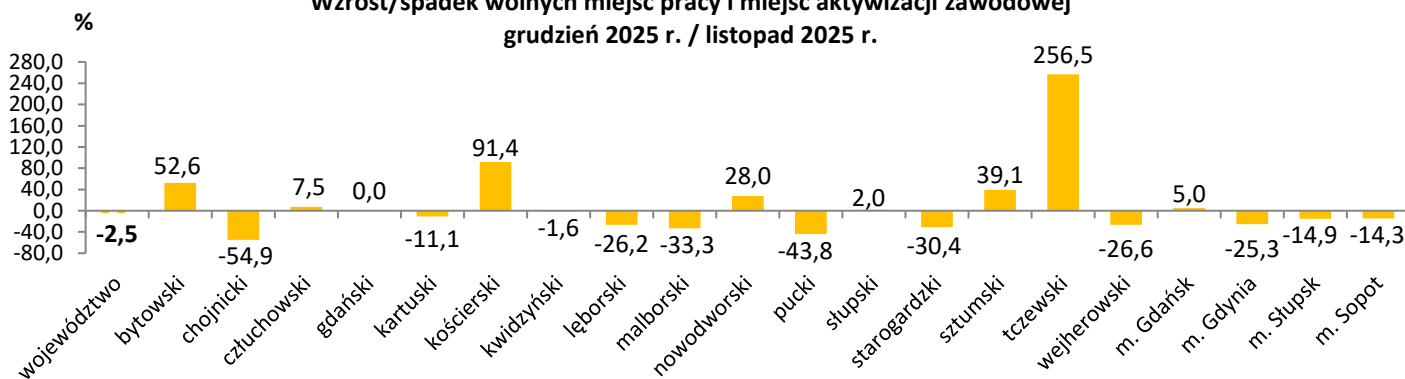
Liczba bezrobotnych zarejestrowanych w powiatowych urzędach pracy przypadająca na 1 wolne miejsce pracy i miejsce aktywizacji zawodowej zgłoszone w tym samym okresie



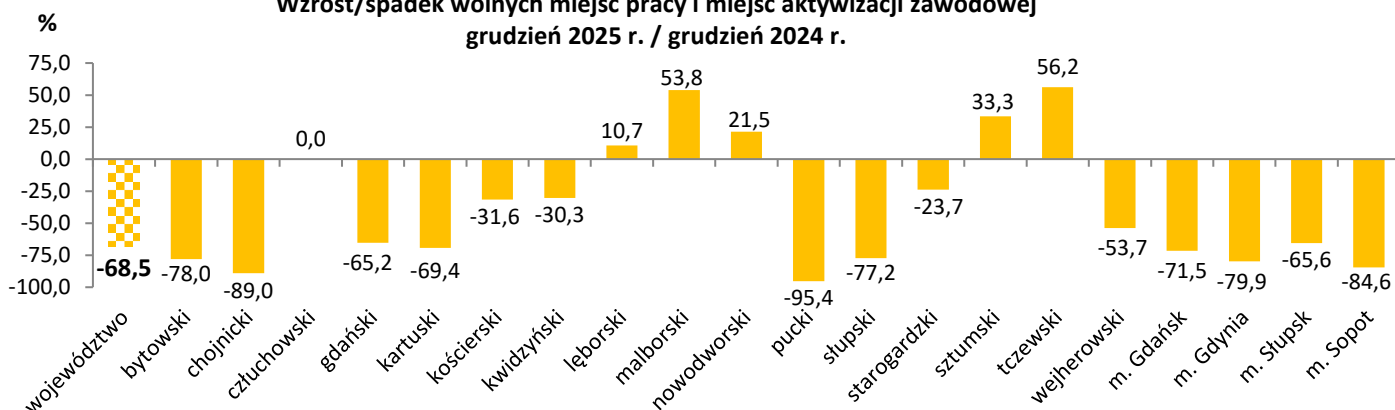
Liczba wolnych miejsc pracy i miejsc aktywizacji zawodowej grudzień 2025 r.



Wzrost/spadek wolnych miejsc pracy i miejsc aktywizacji zawodowej grudzień 2025 r. / listopad 2025 r.

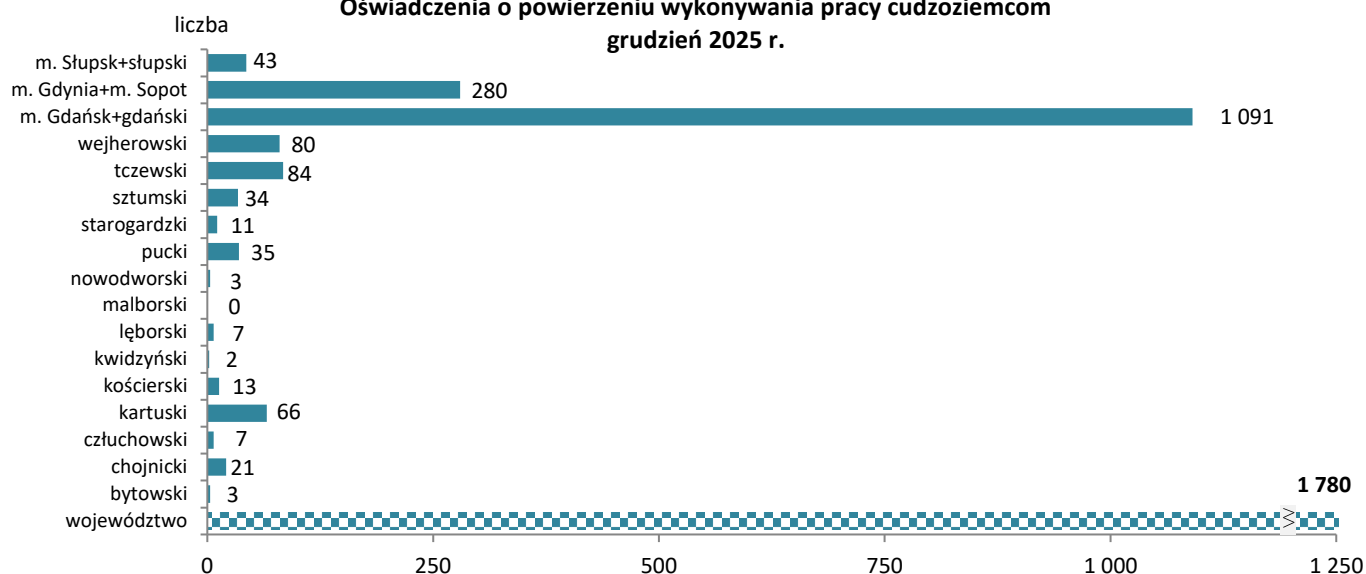


Wzrost/spadek wolnych miejsc pracy i miejsc aktywizacji zawodowej grudzień 2025 r. / grudzień 2024 r.

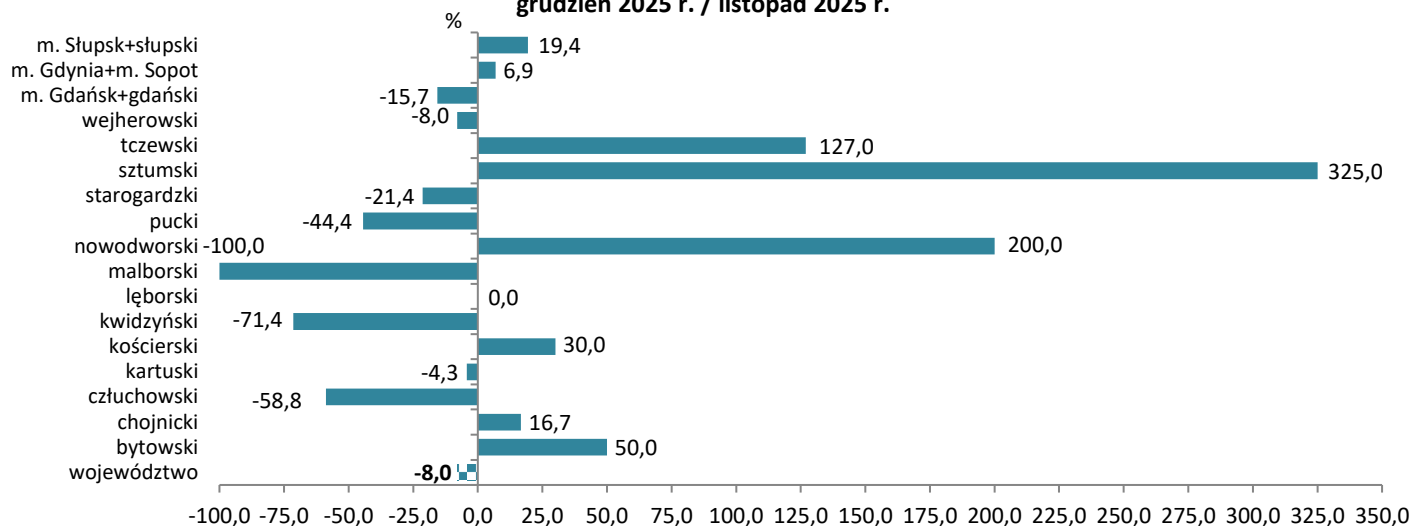


Oświadczenia w województwie pomorskim według powiatów

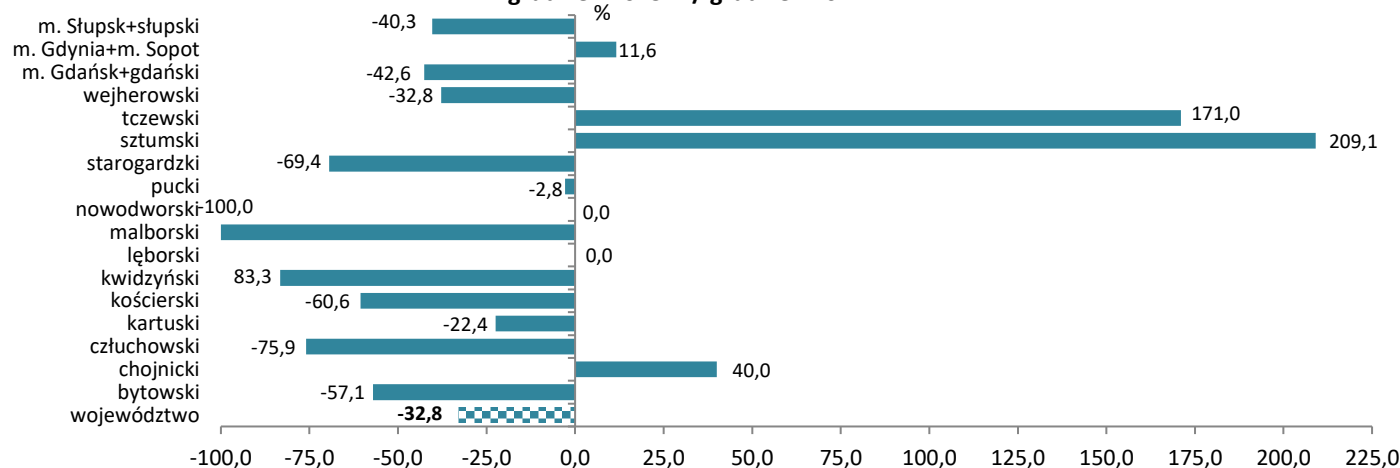
Oświadczenia o powierzeniu wykonywania pracy cudzoziemcom grudzień 2025 r.



Wzrost/spadek liczby oświadczeń o powierzeniu wykonywania pracy cudzoziemcom grudzień 2025 r. / listopad 2025 r.



Wzrost/spadek liczby oświadczeń o powierzeniu wykonywania pracy cudzoziemcom grudzień 2025 r. / grudzień 2024 r.



Źródła informacji: badania statystyczne rynku pracy MRPIPS-01, dane GUS, dane Centralnego Systemu Analityczno-Raportowego z dnia 20.01.2026 r.
Dane dotyczące cudzoziemców za poszczególne miesiące mogą się różnić ze względu na nowe źródło.