

Rynek pracy województwa pomorskiego

Informacja miesięczna o rynku pracy

Grudzień 2024

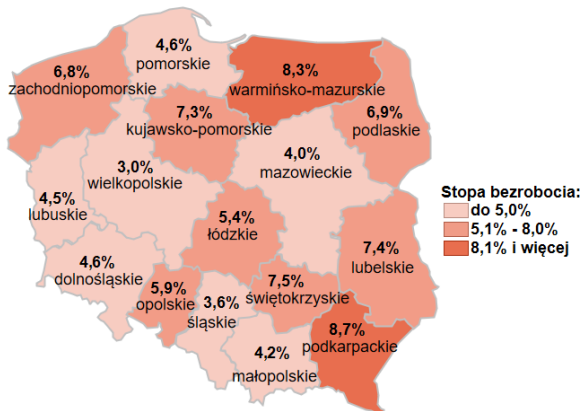
W porównaniu do listopada 2024 r.:

- ▶ stopa bezrobocia w Pomorskiem pozostała na niezmiennym poziomie, w kraju zwiększyła się nieznacznie,
- ▶ wzrosła liczba zarejestrowanych bezrobotnych w województwie pomorskim oraz w kraju,
- ▶ wzrosła liczba ofert pracy w Pomorskiem, w kraju nastąpił spadek.

Polska

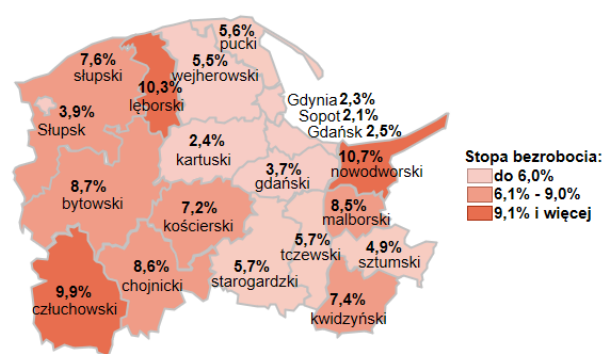
5,1%

Stopa bezrobocia




Województwo pomorskie

4,6%

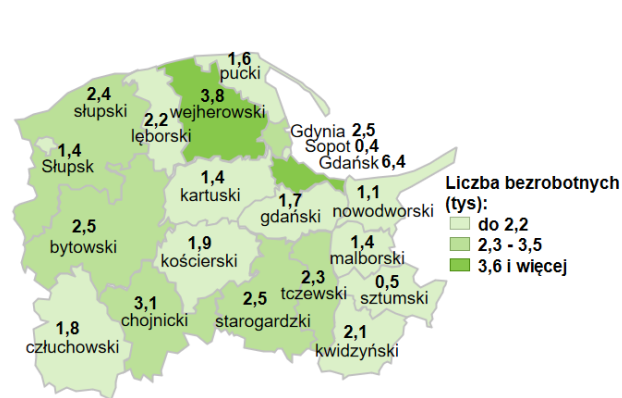


786,2 tys. - liczba zarejestrowanych bezrobotnych

Bezrobotni




42,9 tys. - liczba zarejestrowanych bezrobotnych

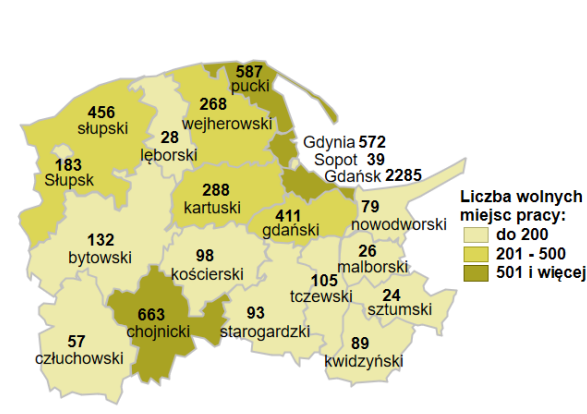


60,1 tys. - liczba zgłoszonych wolnych miejsc pracy i miejsc aktywizacji zawodowej

Oferty pracy

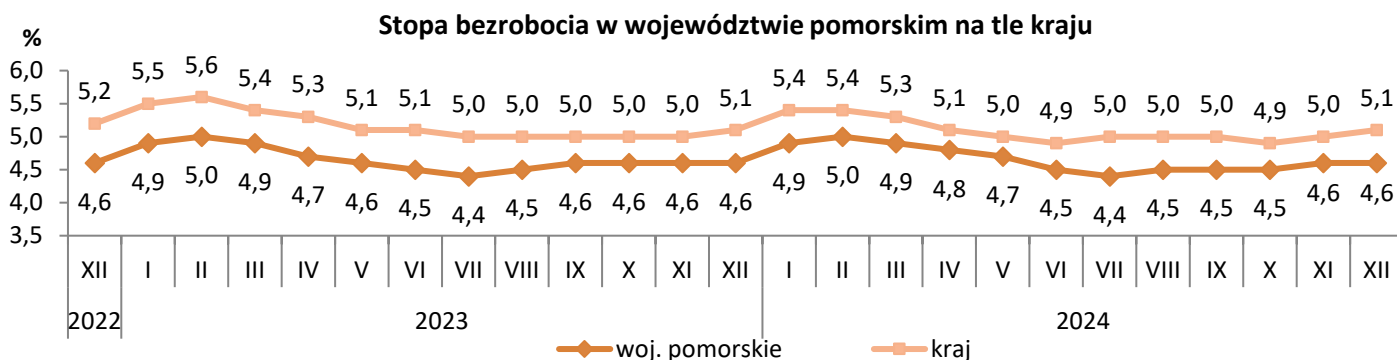


6,5 tys. - liczba zgłoszonych wolnych miejsc pracy i miejsc aktywizacji zawodowej



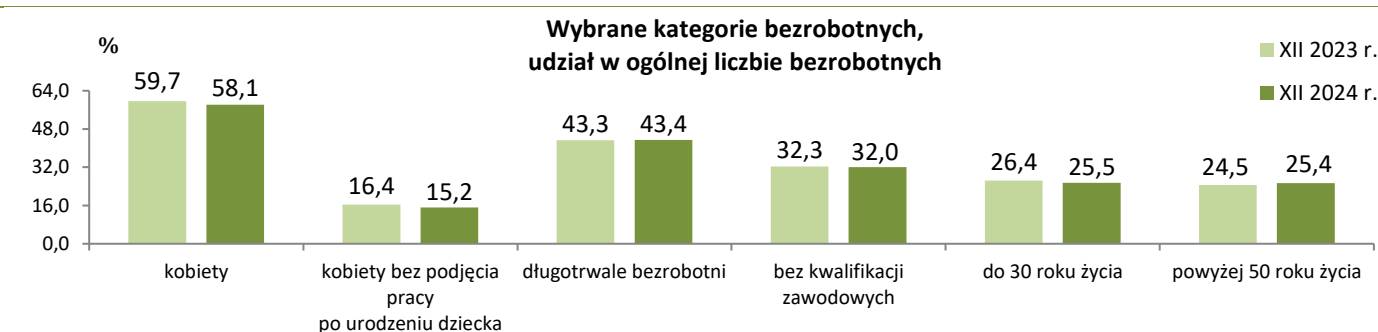
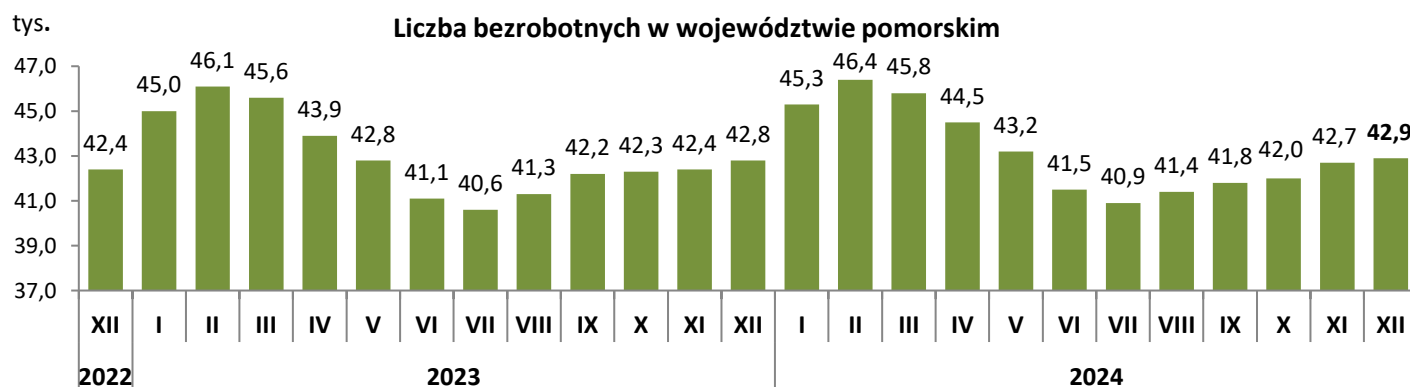
Stopa bezrobocia w województwie pomorskim

- Wg stanu na 31 grudnia 2024 r. w województwie pomorskim stopa bezrobocia wyniosła **4,6%** i w porównaniu do listopada 2024 r. nie uległa zmianie (w grudniu 2023 r. wskaźnik ten wyniósł również 4,6%).
- Niższa stopa bezrobocia niż w województwie pomorskim wystąpiła w 5 województwach: wielkopolskie (3,0%), śląskie (3,6%), mazowieckie (4,0%), małopolskie (4,2%), lubuskie (4,5%).
- Wzrost stopy bezrobocia w stosunku do listopada 2024 r. wystąpił w 10 powiatach, największy w powiecie nowodworskim (o 0,6 pkt. proc.). W pozostałych 10 powiatach stopa bezrobocia nie uległa zmianie.



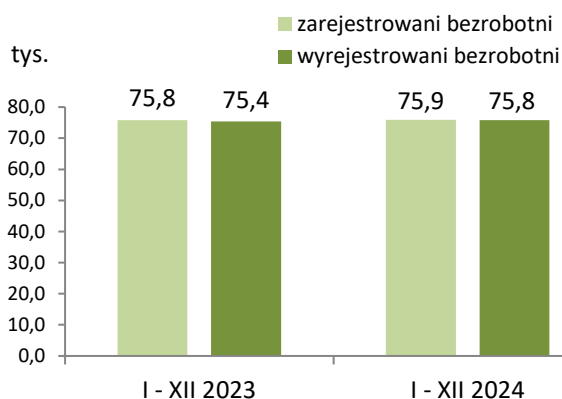
Bezrobotni w województwie pomorskim

- Według stanu na 31 grudnia 2024 r. liczba zarejestrowanych bezrobotnych wyniosła **42 924** osoby i wzrosła o 0,6%, tj. o 273 osoby w stosunku do listopada 2024 r. (w porównaniu do grudnia 2023 r. odnotowano wzrost o 0,3%, tj. o 117 osób).
- Wzrost liczby bezrobotnych dotyczył 13 powiatów, największy wystąpił w powiecie nowodworskim (o 6,5%). Spadek bezrobocia wystąpił w 6 powiatach, największy w Gdańsku (o 2,6%). W Słupsku liczba bezrobotnych nie uległa zmianie.
- 58,1% (24 919 osób) ogółu bezrobotnych stanowiły kobiety, 15,2% (6 510) – kobiety, które nie podjęły zatrudnienia po urodzeniu dziecka, 43,4% (18 637) – długotrwale bezrobotni, 32,0% (13 749) – osoby bez kwalifikacji zawodowych, 25,5% (10 956) – osoby młode w wieku do 30 roku życia, 25,4% (10 887) – osoby powyżej 50 roku życia.
- W porównaniu do grudnia 2023 r. zmniejszył się udział bezrobotnych kobiet o 1,6 pkt. proc., kobiet, które nie podjęły zatrudnienia po urodzeniu dziecka o 1,2 pkt. proc., osób do 30 roku życia o 0,9 pkt. proc., osób bez kwalifikacji zawodowych o 0,3 pkt. proc. Wzrósł natomiast odsetek bezrobotnych osób powyżej 50 roku życia o 0,9 pkt. proc. oraz osób długotrwale bezrobotnych o 0,1 pkt. proc.
- W grudniu 2024 r. powiatowe urzędy pracy zarejestrowały 5 518 osób bezrobotnych, a wyrejestrowały 5 245 osób.

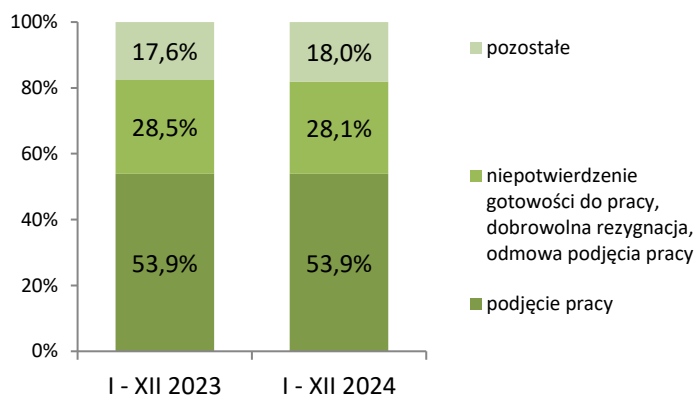


Bezrobotni w województwie pomorskim

Zarejestrowani i wyłączeni z rejestru bezrobotni



Struktura wyłączeń z rejestru bezrobotnych według przyczyn

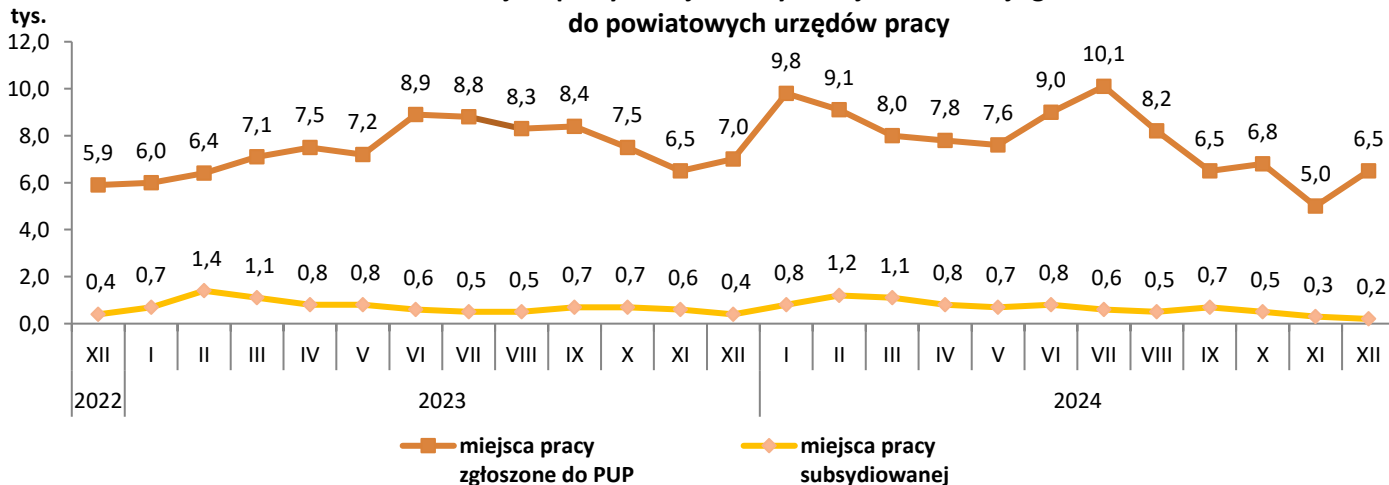


Ze względu na zaokrąglenia danych składniki mogą nie sumować się do 100%.

Oferty pracy w województwie pomorskim

- W grudniu 2024 r. pracodawcy zgłosili do powiatowych urzędów pracy 6 483 miejsca pracy, tj. o 30,3% (o 1 508 miejsc pracy) więcej niż w listopadzie 2024 r. i o 7,6% (o 531 miejsc) mniej niż w tym samym miesiącu 2023 r.
- Wzrost ofert pracy w porównaniu do listopada 2024 r. wystąpił w 8 powiatach, największy w powiecie puckim o 682,7% (o 512 ofert) i w powiecie chojnickim o 294,6% (o 495 ofert). W 12 powiatach zanotowano spadek ofert pracy, największy w powiecie człuchowskim o 66,7% (o 114 ofert) oraz w Sopocie o 61,4% (o 62 oferty).
- Na jedno wolne miejsce pracy i miejsce aktywizacji zawodowej zgłoszone w grudniu 2024 r. przypadało 0,9 zarejestrowanej osoby bezrobotnej (w grudniu 2023 r. było to 0,8 osoby).

Wolne miejsca pracy i miejsca aktywizacji zawodowej zgłoszone do powiatowych urzędów pracy

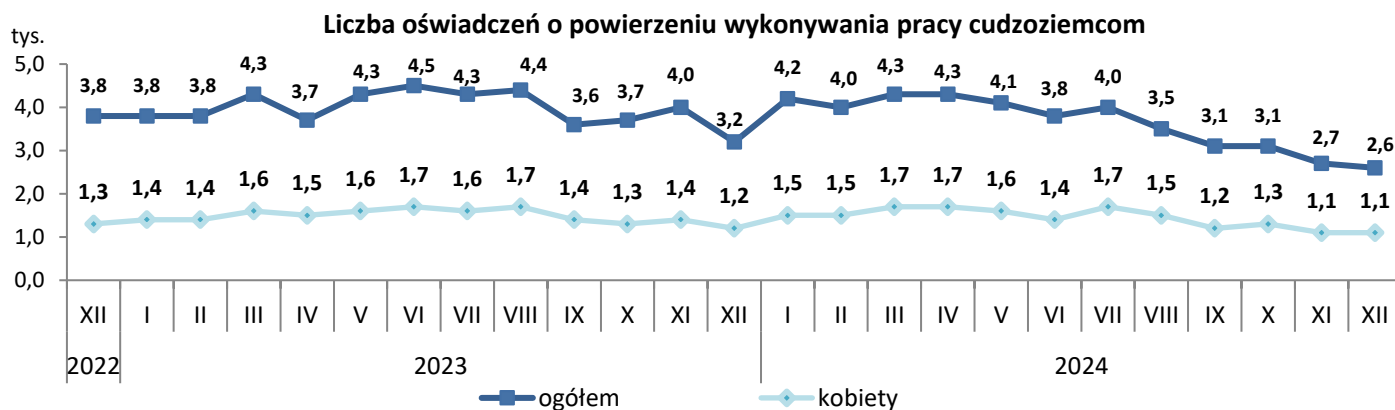


Liczba bezrobotnych zarejestrowanych w miesiącu przypadająca na 1 miejsce pracy i miejsce aktywizacji zawodowej zgłoszone w tym samym okresie

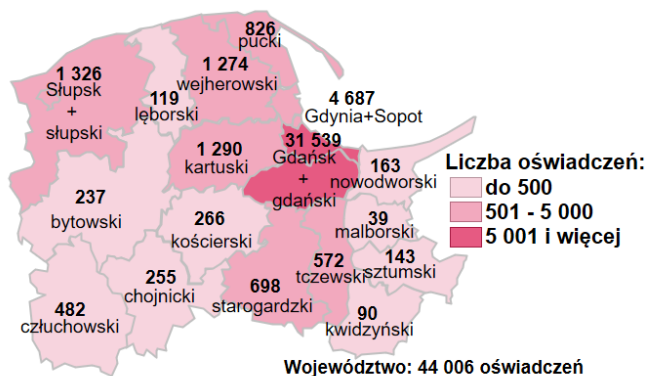


Zatrudnianie cudzoziemców w województwie pomorskim

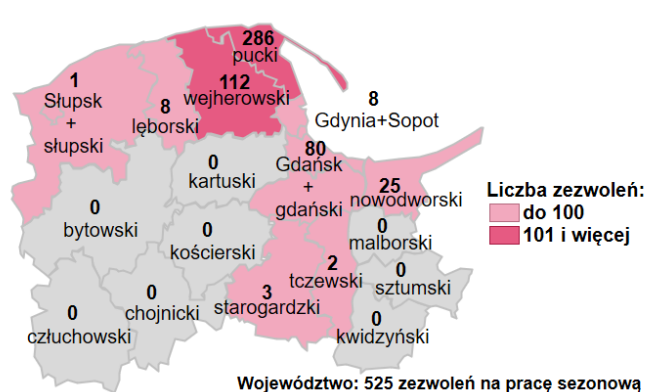
- W grudniu 2024 r. powiatowe urzędy pracy wpisały do ewidencji **2 647** oświadczeń o powierzeniu wykonywania pracy obywatelom Republiki Armenii, Republiki Białorusi, Republiki Mołdawii, Gruzji i Ukrainy bez konieczności uzyskania zezwolenia na pracę, z tego: 1 043 (39,4% ogółu) dotyczyło obywateli Ukrainy, 926 (35,0%) – Białorusi, 314 (11,9%) – Gruzji, 267 (10,1%) – Mołdawii i 97 (3,7%) – Armenii.
- 42% (tj. 1 110) zarejestrowanych oświadczeń dotyczyło kobiet.
- W porównaniu do listopada 2024 r. liczba oświadczeń spadła o 1,9%, tj. o 52 oświadczenia (w porównaniu do grudnia 2023 r. spadek o 17,1%, tj. o 545 oświadczeń).
- Blisko 72% wszystkich oświadczeń zarejestrowano w Gdańskim Urzędzie Pracy.



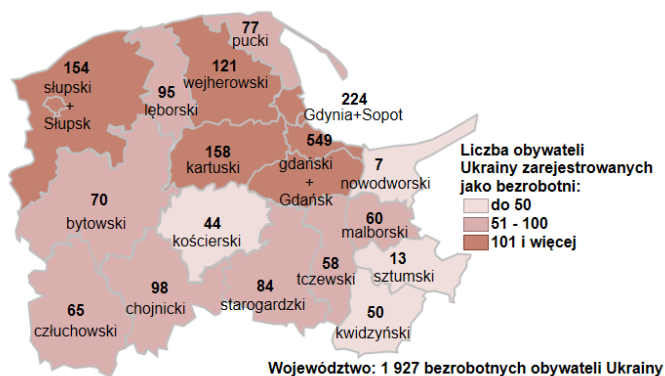
Oświadczenia o powierzeniu wykonywania pracy cudzoziemcom wpisane do ewidencji oświadczeń przez powiatowe urzędy pracy styczeń - grudzień 2024 r.



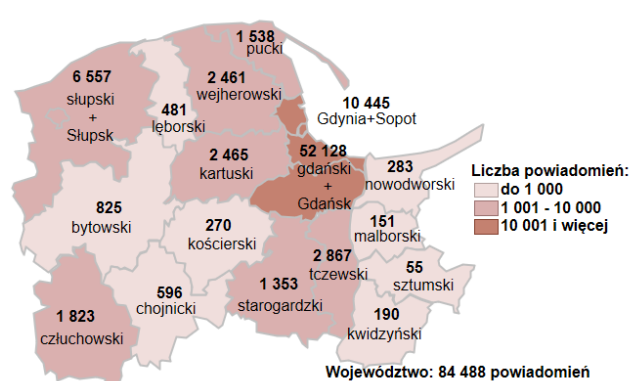
Zezwolenia na pracę sezonową dla cudzoziemców wydane w powiatowych urzędach pracy styczeń - grudzień 2024 r.



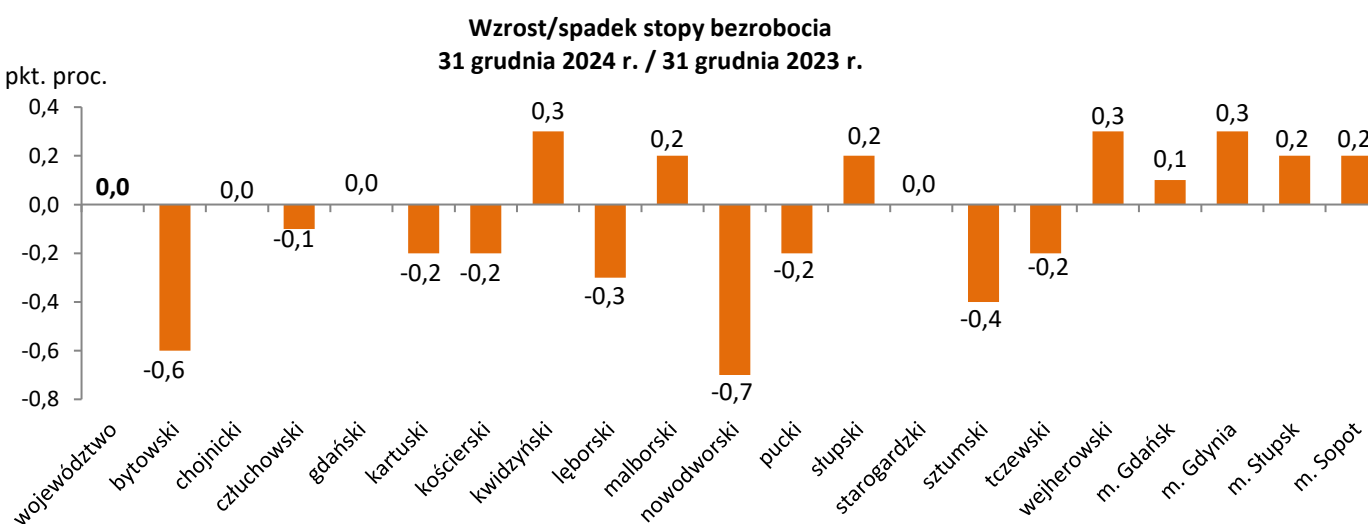
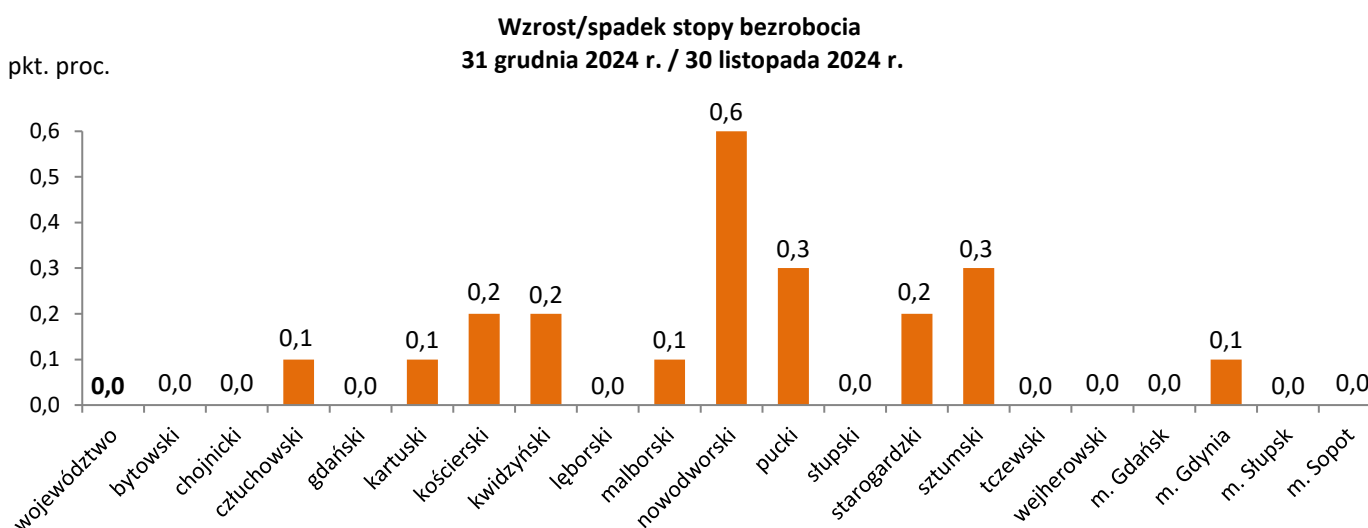
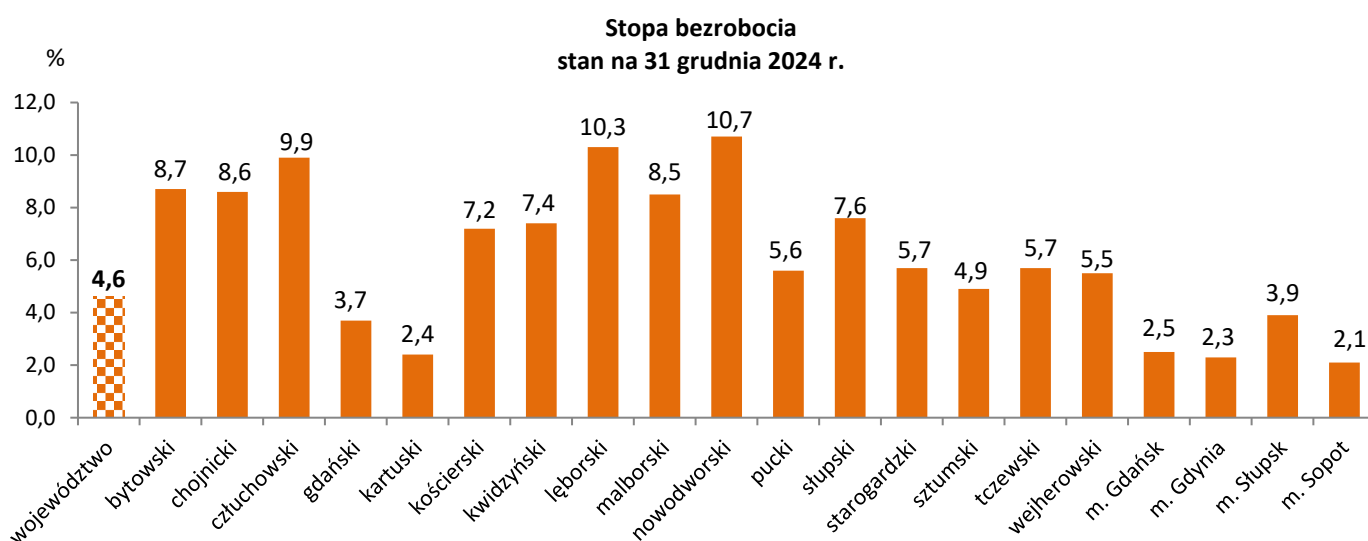
Zarejestrowani jako bezrobotni obywatele Ukrainy w powiatowych urzędach pracy województwa pomorskiego styczeń - grudzień 2024 r.



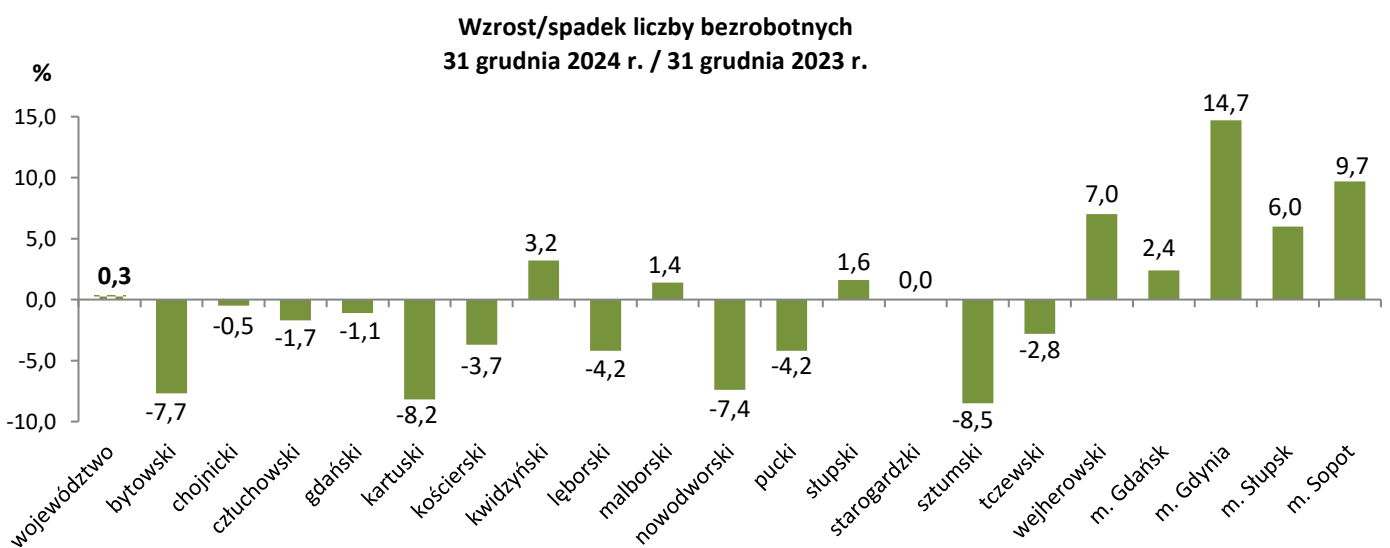
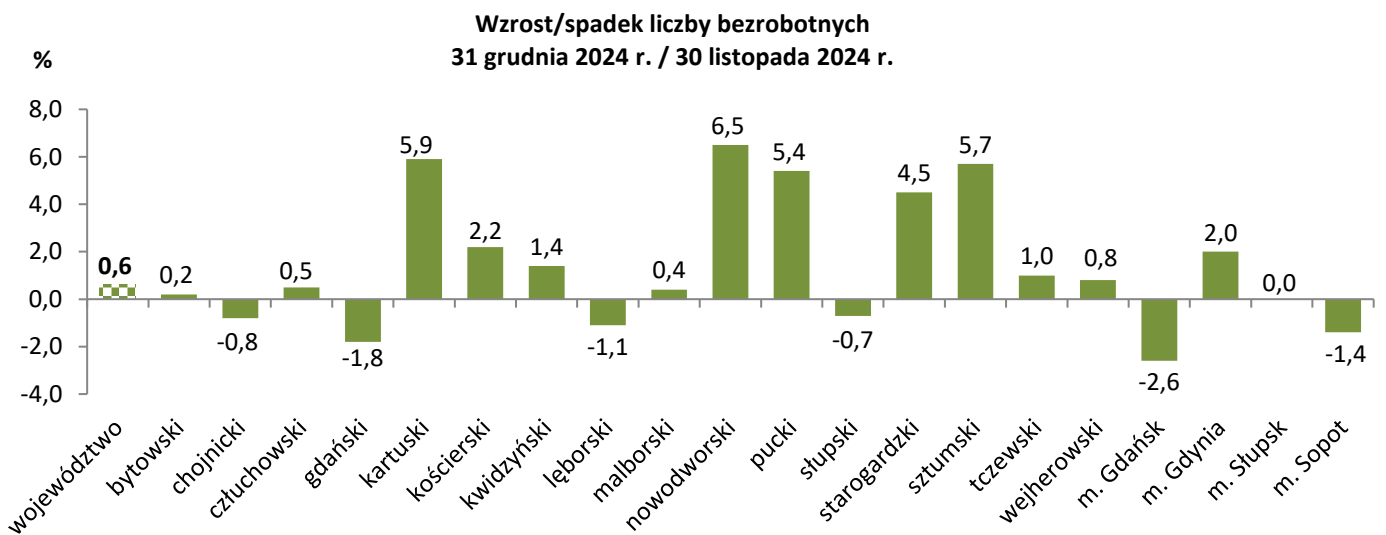
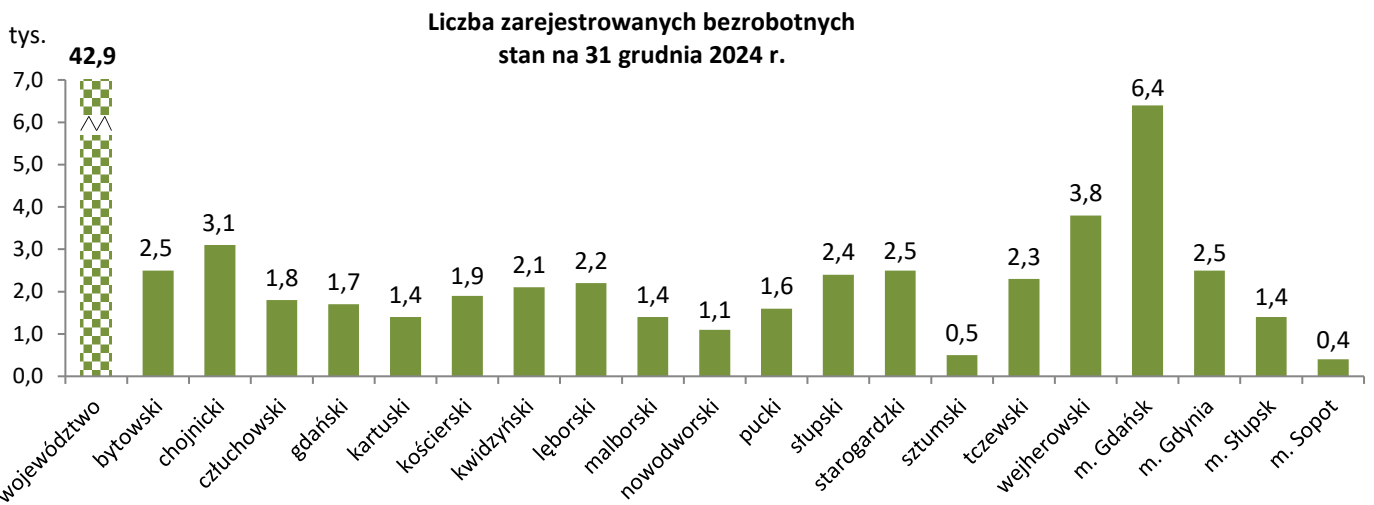
Powiadomienia o powierzeniu pracy obywatelom Ukrainy - na mocy specustawy dotyczącej obywateli Ukrainy styczeń - grudzień 2024 r.



Stopa bezrobocia w województwie pomorskim według powiatów

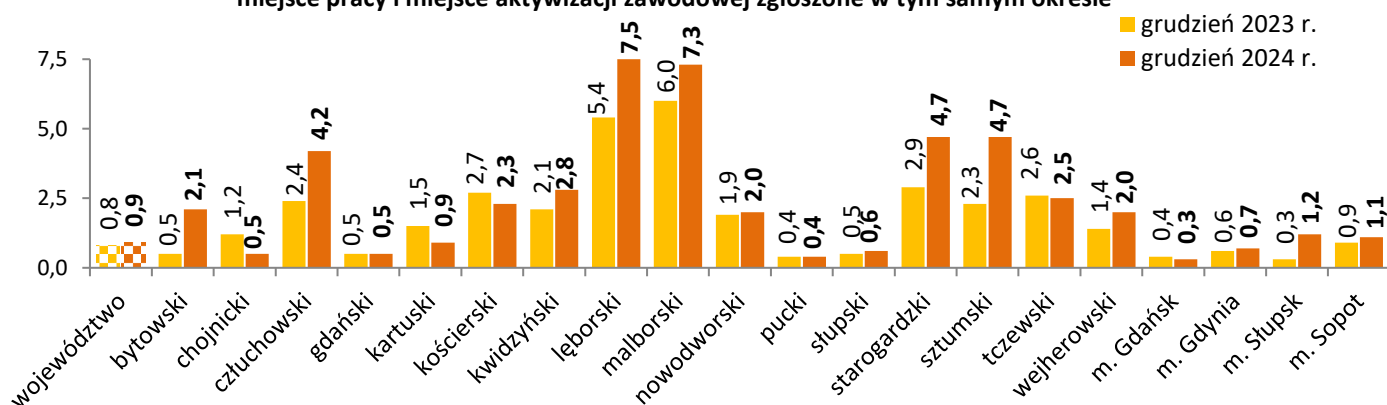


Bezrobotni w województwie pomorskim według powiatów

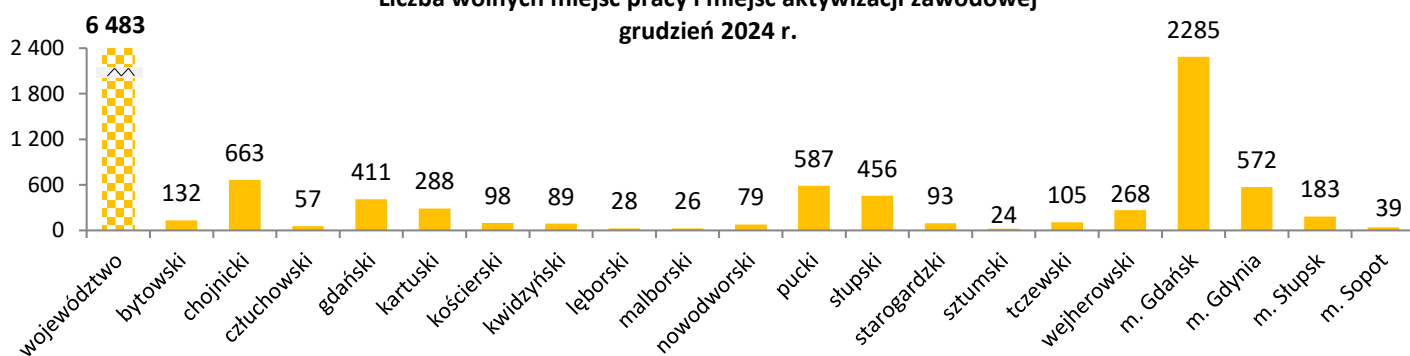


Oferty pracy w województwie pomorskim według powiatów

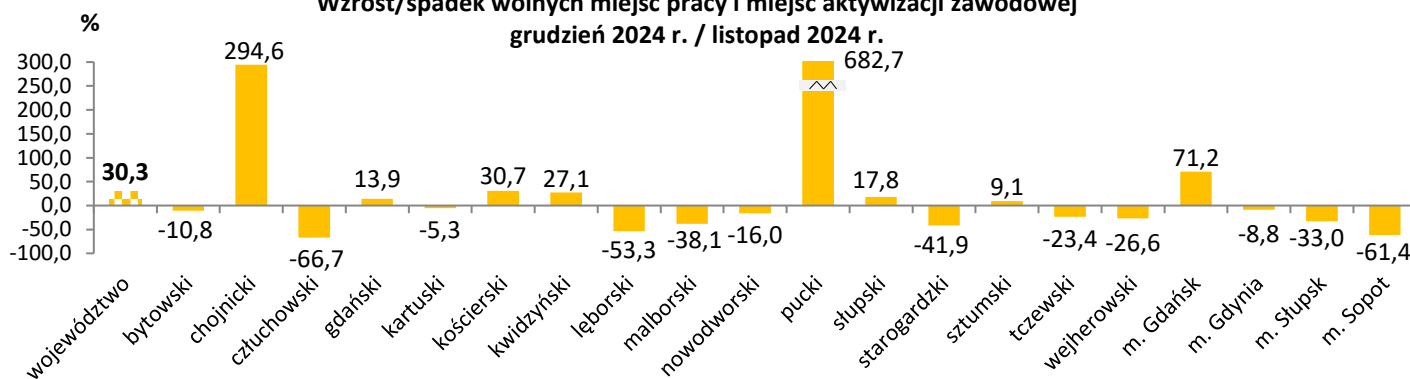
Liczba bezrobotnych zarejestrowanych w powiatowych urzędach pracy przypadająca na 1 wolne miejsce pracy i miejsce aktywizacji zawodowej zgłoszone w tym samym okresie



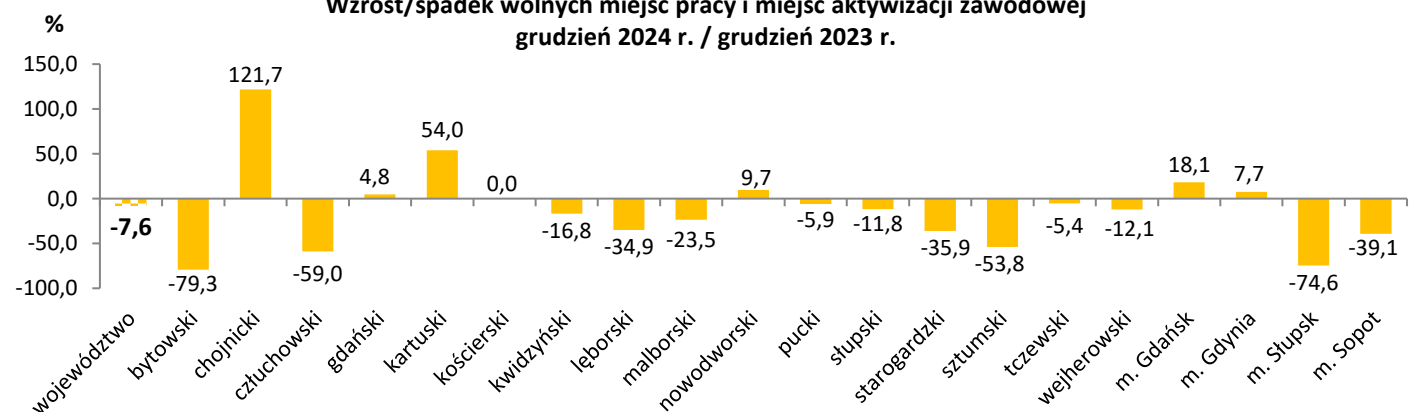
Liczba wolnych miejsc pracy i miejsc aktywizacji zawodowej
grudzień 2024 r.



Wzrost/spadek wolnych miejsc pracy i miejsc aktywizacji zawodowej
grudzień 2024 r. / listopad 2024 r.

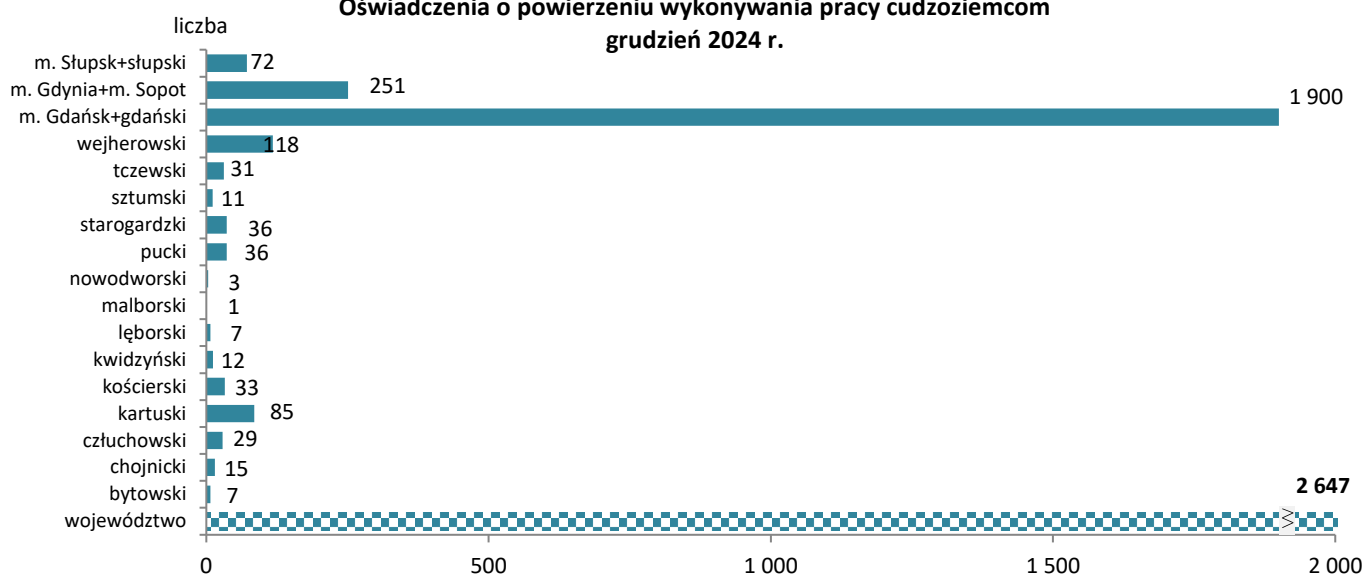


Wzrost/spadek wolnych miejsc pracy i miejsc aktywizacji zawodowej
grudzień 2024 r. / grudzień 2023 r.

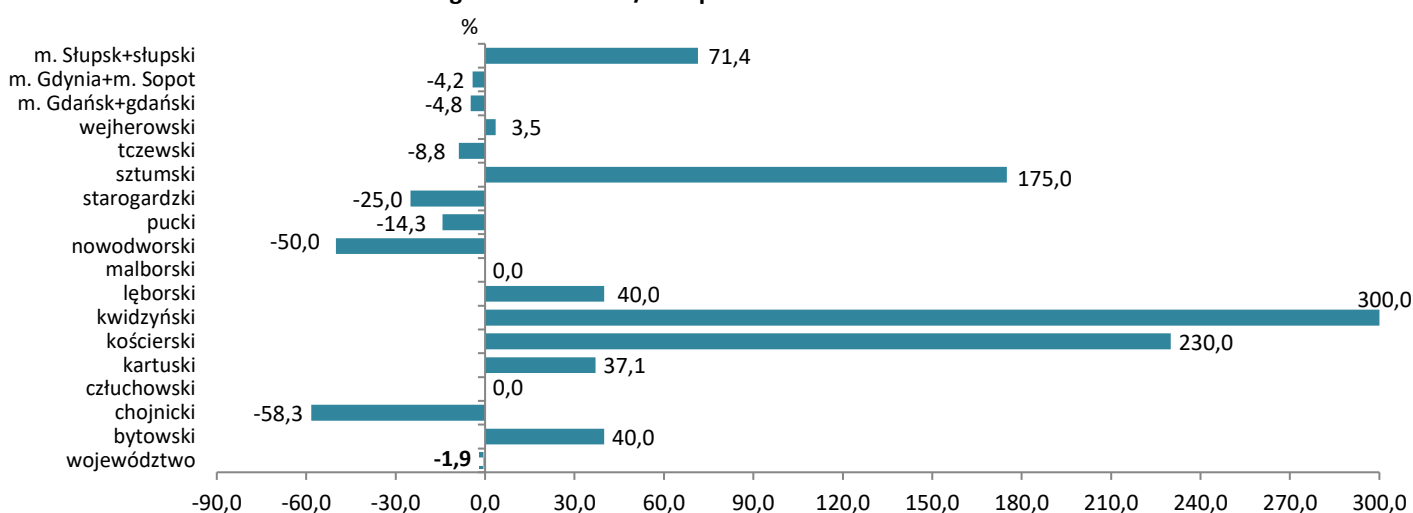


Oświadczenia w województwie pomorskim według powiatów

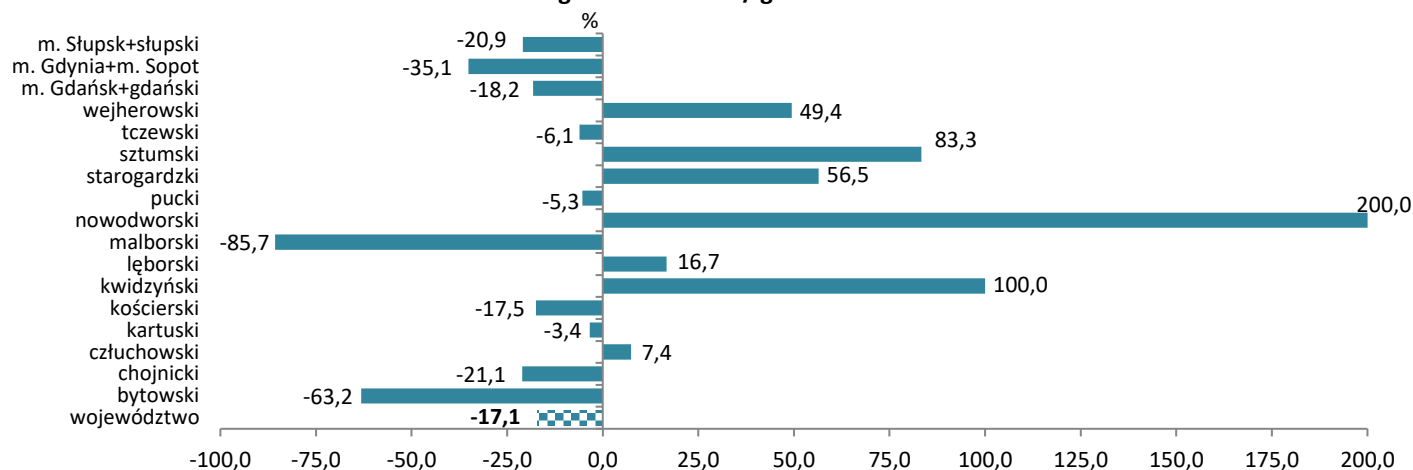
Oświadczenia o powierzeniu wykonywania pracy cudzoziemcom grudzień 2024 r.



Wzrost/spadek liczby oświadczeń o powierzeniu wykonywania pracy cudzoziemcom grudzień 2024 r. / listopad 2024 r.



Wzrost/spadek liczby oświadczeń o powierzeniu wykonywania pracy cudzoziemcom grudzień 2024 r. / grudzień 2023 r.



Źródła informacji: badania statystyczne rynku pracy MRIPS-01, dane GUS, dane Centralnego Systemu Analityczno-Raportowego z dnia 17.01.2025 r.
Dane dotyczące cudzoziemców za poszczególne miesiące mogą się różnić ze względu na nowe źródło.