

Stopa bezrobocia w województwie pomorskim

Powiat	Stopa bezrobocia [%] stan na		wzrost/spadek [pkt. proc.]
	30 listopada 2024 r.	31 grudnia 2024 r. (szacunek)	
bytowski	8,7	8,7	0,0
chojnicki	8,6	8,5	-0,1
człuchowski	9,8	9,8	0,0
gdański	3,7	3,6	-0,1
kartuski	2,3	2,4	0,1
kościerski	7,0	7,2	0,2
kwidzyński	7,2	7,3	0,1
łęborski	10,3	10,3	0,0
malborski	8,4	8,4	0,0
nowodworski	10,1	10,7	0,6
pucki	5,3	5,6	0,3
słupski	7,6	7,6	0,0
starogardzki	5,5	5,8	0,3
sztumski	4,6	4,9	0,3
tczewski	5,7	5,8	0,1
wejherowski	5,5	5,5	0,0
Gdańsk	2,5	2,4	-0,1
Gdynia	2,2	2,3	0,1
Słupsk	3,9	3,9	0,0
Sopot	2,1	2,1	0,0
województwo	4,6	4,6	0,0

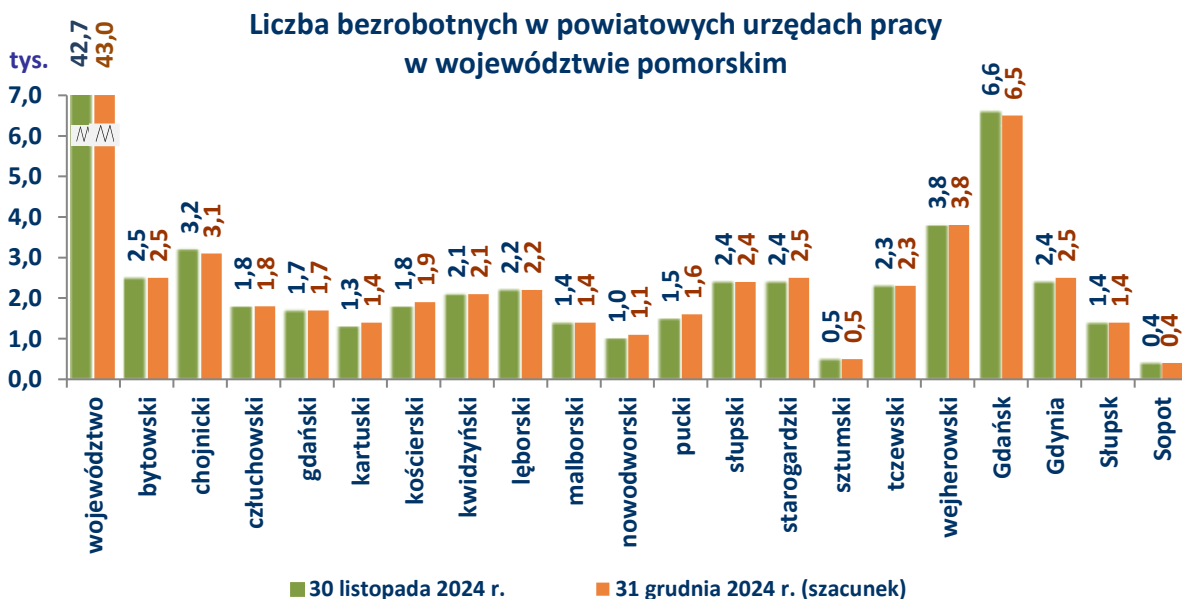
Źródło: Dane GUS oraz szacunek WUP w Gdańsku.

Stopa bezrobocia

Rynek pracy województwa pomorskiego

Szacunkowe dane o rynku pracy

Grudzień 2024



Bezrobotni w powiatowych urzędach pracy w województwie pomorskim

Powiat	Liczba bezrobotnych stan na		wzrost/spadek [liczba osób]	wzrost/spadek [%]
	30 listopada 2024 r.	31 grudnia 2024 r. (szacunek)		
bytowski	2 538	2 543	5	0,2
chojnicki	3 159	3 133	-26	-0,8
człuchowski	1 752	1 760	8	0,5
gdański	1 722	1 697	-25	-1,5
kartuski	1 284	1 365	81	6,3
kościerski	1 836	1 882	46	2,5
kwidzyński	2 098	2 128	30	1,4
łęborski	2 189	2 178	-11	-0,5
malborski	1 410	1 416	6	0,4
nowodworski	995	1 062	67	6,7
pucki	1 475	1 562	87	5,9
słupski	2 376	2 360	-16	-0,7
starogardzki	2 398	2 514	116	4,8
sztumski	489	517	28	5,7
tczewski	2 302	2 325	23	1,0
wejherowski	3 765	3 794	29	0,8
Gdańsk	6 612	6 458	-154	-2,3
Gdynia	2 445	2 503	58	2,4
Słupsk	1 449	1 449	0	0,0
Sopot	357	354	-3	-0,8
województwo	42 651	43 000	349	0,8

Źródło: Sprawozdanie o rynku pracy MRIPS-01.

Bezrobotni

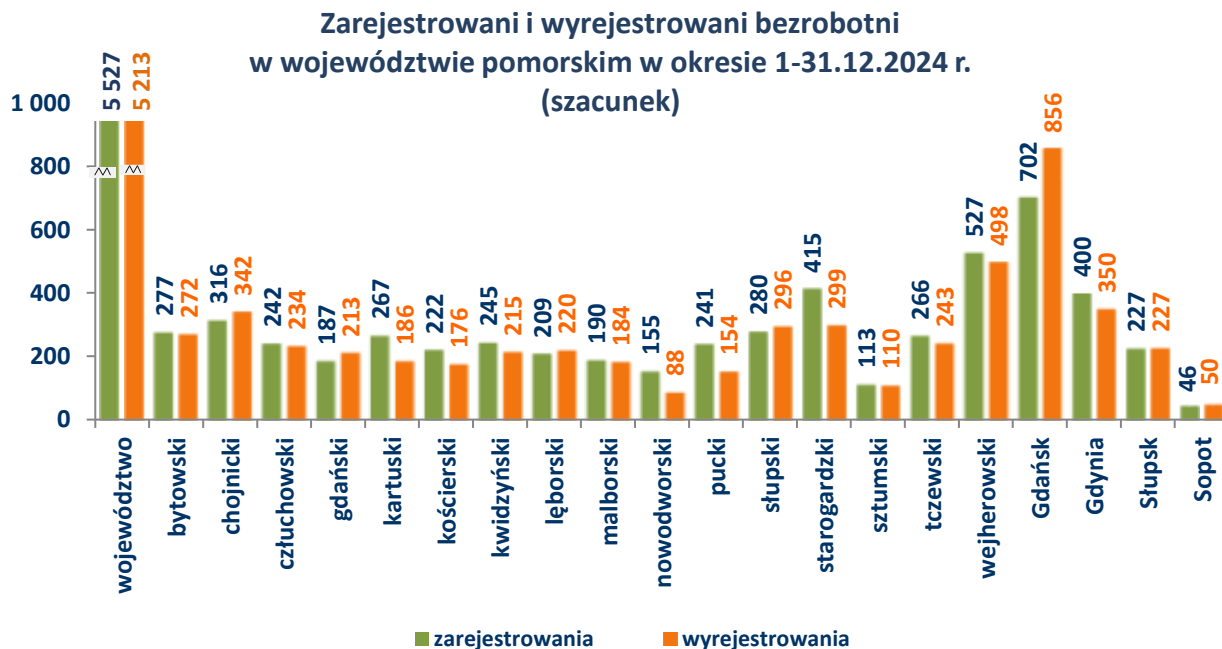


Rynek pracy

województwa pomorskiego

Szacunkowe dane o rynku pracy

Grudzień 2024



**Zarejestrowani i wyrejestrowani bezrobotni w powiatowych urzędach pracy
województwa pomorskiego**

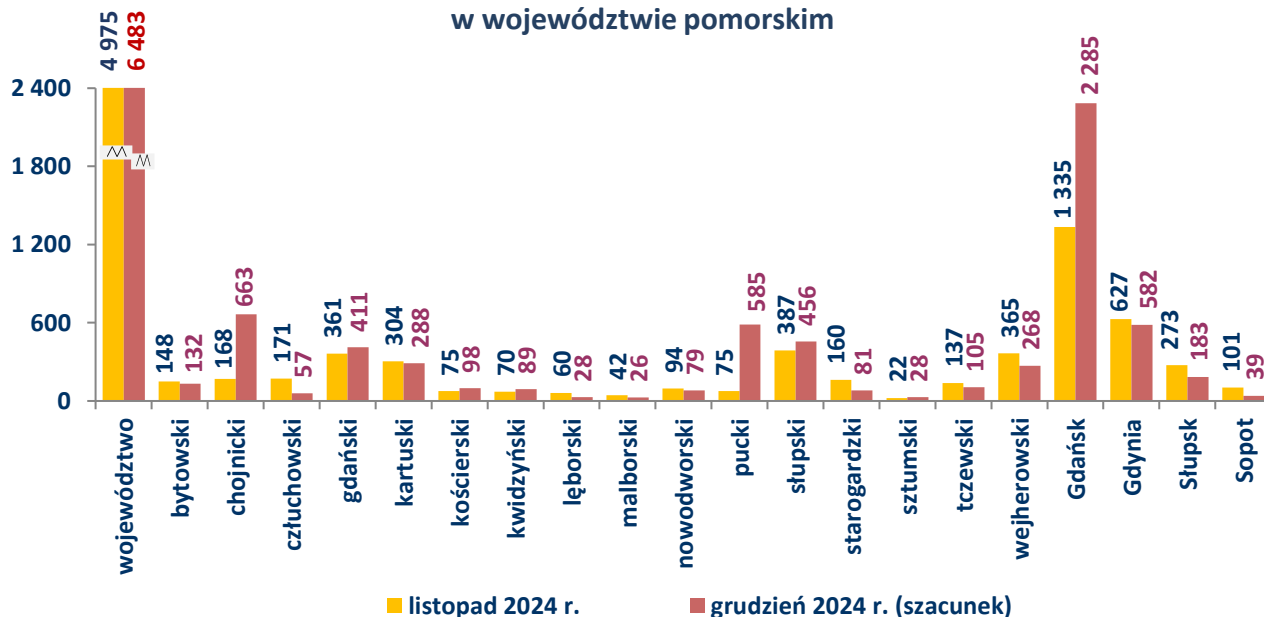
Powiat	Bezrobotni zarejestrowani w okresie		Osoby wyłączone z ewidencji bezrobotnych w okresie	
	listopad 2024 r.	grudzień 2024 r. (szacunek)	listopad 2024 r.	grudzień 2024 r. (szacunek)
bytowski	286	277	294	272
chojnicki	388	316	382	342
człuchowski	243	242	226	234
gdański	199	187	216	213
kartuski	283	267	292	186
kościerski	204	222	180	176
kwidzyński	257	245	229	215
łęborski	244	209	204	220
malborski	233	190	165	184
nowodworski	150	155	108	88
pucki	286	241	201	154
słupski	352	280	294	296
starogardzki	400	415	333	299
sztumski	104	113	124	110
tczewski	310	266	242	243
wejherowski	614	527	580	498
Gdańsk	856	702	853	856
Gdynia	494	400	403	350
Słupsk	285	227	227	227
Sopot	55	46	57	50
województwo	6 243	5 527	5 610	5 213

Źródło: Sprawozdanie o rynku pracy MRIPS-01.

Bezrobotni



Wolne miejsca pracy i miejsca aktywizacji zawodowej
w województwie pomorskim

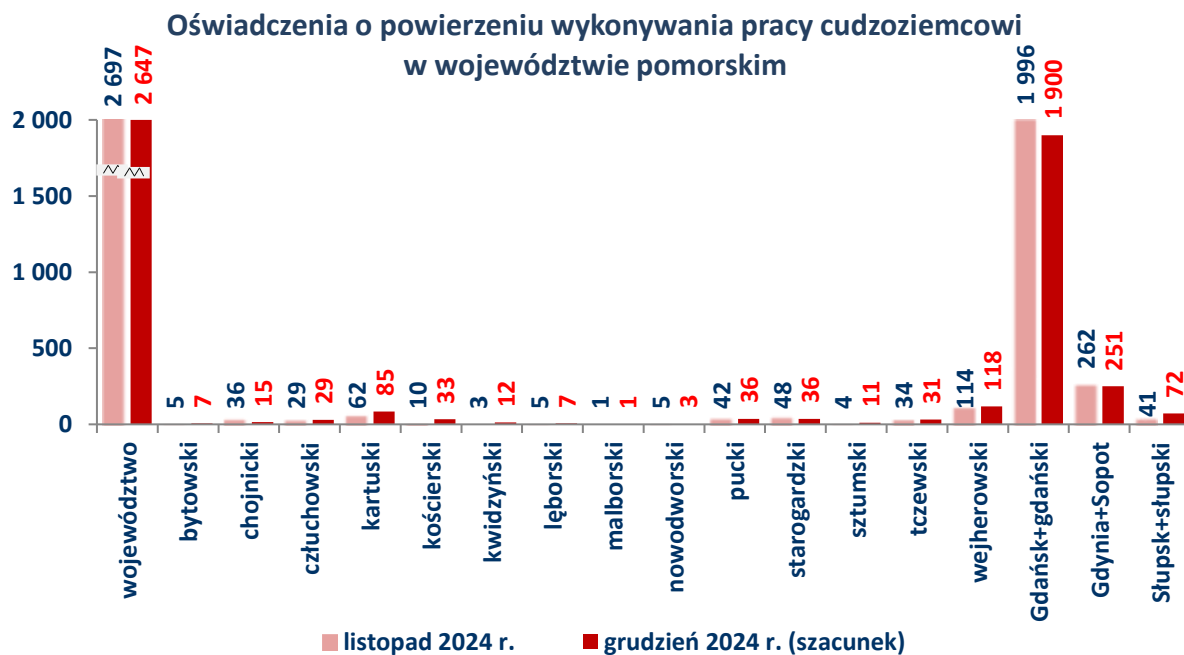


Oferty pracy

Wolne miejsca pracy i miejsca aktywizacji zawodowej zgłoszone
do powiatowych urzędów pracy w województwie pomorskim

Powiat	Wolne miejsca pracy i miejsca aktywizacji zawodowej w okresie		wzrost/spadek [liczba miejsc pracy]	wzrost/spadek [%]
	listopad 2024 r.	grudzień 2024 r. (szacunek)		
bytowski	148	132	-16	-10,8
chojnicki	168	663	495	294,6
człuchowski	171	57	-114	-66,7
gdański	361	411	50	13,9
kartuski	304	288	-16	-5,3
kościerski	75	98	23	30,7
kwidzyński	70	89	19	27,1
łęborski	60	28	-32	-53,3
malborski	42	26	-16	-38,1
nowodworski	94	79	-15	-16,0
pucki	75	585	510	680,0
słupski	387	456	69	17,8
starogardzki	160	81	-79	-49,4
sztumski	22	28	6	27,3
tczewski	137	105	-32	-23,4
wejherowski	365	268	-97	-26,6
Gdańsk	1 335	2 285	950	71,2
Gdynia	627	582	-45	-7,2
Słupsk	273	183	-90	-33,0
Sopot	101	39	-62	-61,4
województwo	4 975	6 483	1 508	30,3

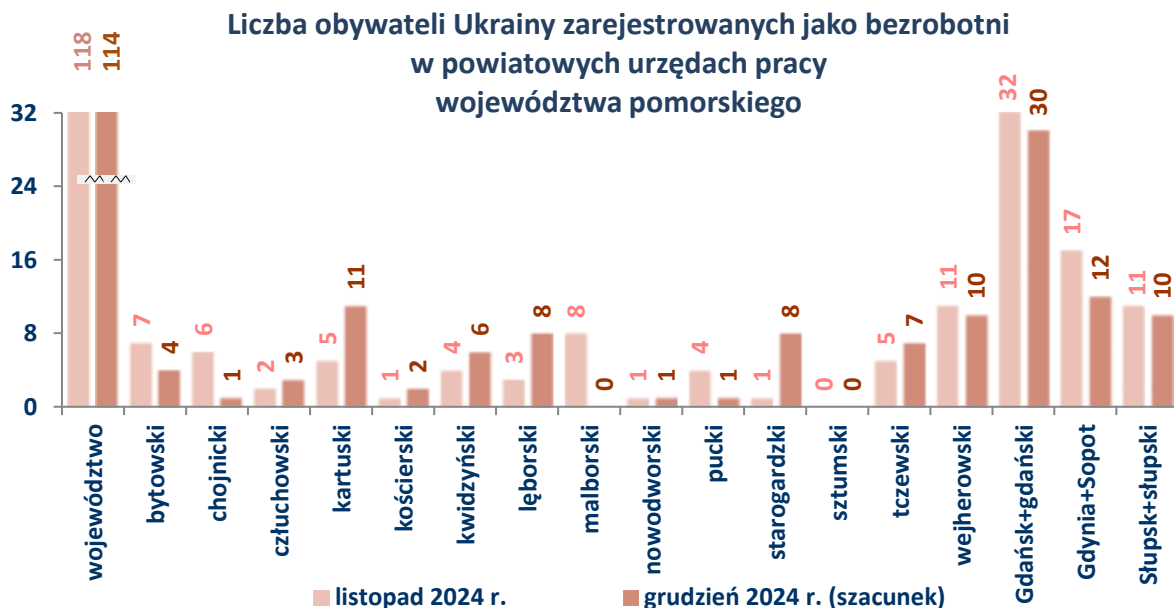
Źródło: Sprawozdanie o rynku pracy MRiPS-01.



Oświadczenia o powierzeniu wykonywania pracy cudzoziemcowi wpisane do ewidencji powiatowych urzędów pracy województwa pomorskiego

Powiat	Liczba oświadczeń o powierzeniu wykonywania pracy cudzoziemcowi wpisanych do ewidencji PUP w okresie	
	listopad 2024 r.	grudzień 2024 r. (szacunek)
bytowski	5	7
chojnicki	36	15
człuchowski	29	29
kartuski	62	85
kościerski	10	33
kwidzyński	3	12
lęborski	5	7
malborski	1	1
nowodworski	5	3
pucki	42	36
starogardzki	48	36
sztumski	4	11
tczewski	34	31
wejherowski	114	118
Gdańsk + powiat gdański	1 996	1 900
Gdynia + Sopot	262	251
Słupsk + powiat słupski	41	72
województwo	2 697	2 647

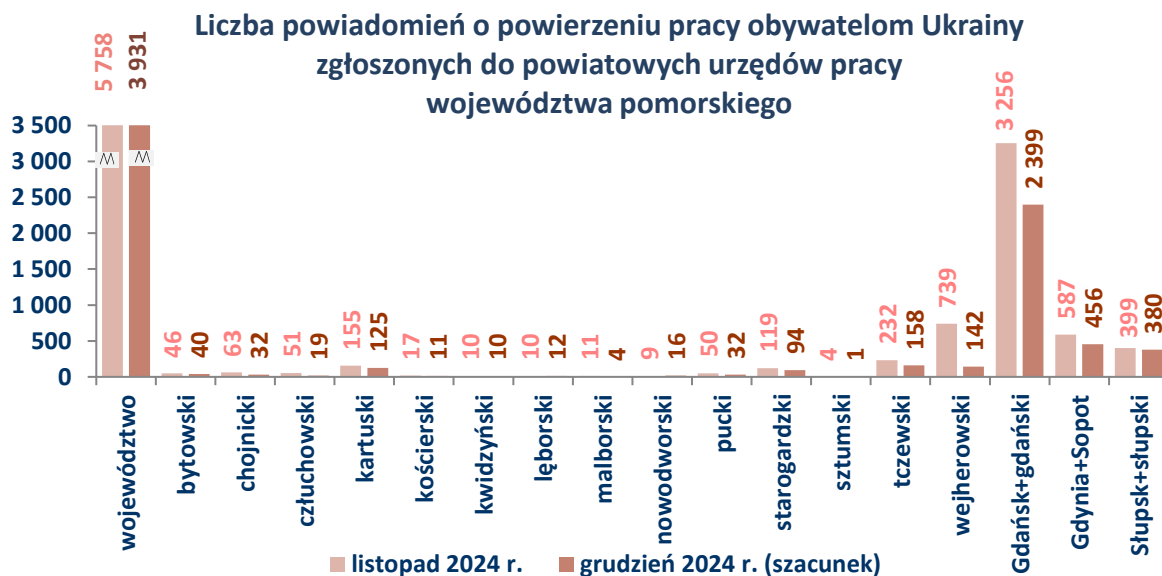
Źródło: CeSAR, dostęp z dnia 8.01.2025 r.



Zarejestrowani jako bezrobotni obywatele Ukrainy w powiatowych urzędach pracy województwa pomorskiego

Powiat	Zarejestrowani jako bezrobotni obywatele Ukrainy w powiatowych urzędach pracy województwa pomorskiego w okresie	
	listopad 2024 r.	grudzień 2024 r. (szacunek)
bytowski	7	4
chojnicki	6	1
człuchowski	2	3
kartuski	5	11
kościerski	1	2
kwidziński	4	6
łęborski	3	8
malborski	8	0
nowodworski	1	1
pucki	4	1
starogardzki	1	8
sztumski	0	0
tczewski	5	7
wejherowski	11	10
Gdańsk + powiat gdański	32	30
Gdynia + Sopot	17	12
Słupsk + powiat słupski	11	10
województwo	118	114

Źródło: CeSAR, dostęp z dnia 8.01.2025 r.



Powiadomienia o powierzeniu pracy obywatelom Ukrainy zgłoszone do powiatowych urzędów pracy województwa pomorskiego

Powiat	Liczba powiadomień o powierzeniu pracy obywatelom Ukrainy zgłoszonych do powiatowych urzędów pracy województwa pomorskiego w okresie	
	listopad 2024 r.	grudzień 2024 r. (szacunek)
bytowski	46	40
chojnicki	63	32
człuchowski	51	19
kartuski	155	125
kościerski	17	11
kwidzyński	10	10
łęborski	10	12
malborski	11	4
nowodworski	9	16
pucki	50	32
starogardzki	119	94
sztumski	4	1
tczewski	232	158
wejherowski	739	142
Gdańsk + powiat gdański	3 256	2 399
Gdynia + Sopot	587	456
Słupsk + powiat słupski	399	380
województwo	5 758	3 931

Źródło: CeSAR, dostęp z dnia 8.01.2025 r.

Gdańsk, 10 stycznia 2025 r.