

Rynek pracy województwa pomorskiego

Informacja miesięczna o rynku pracy

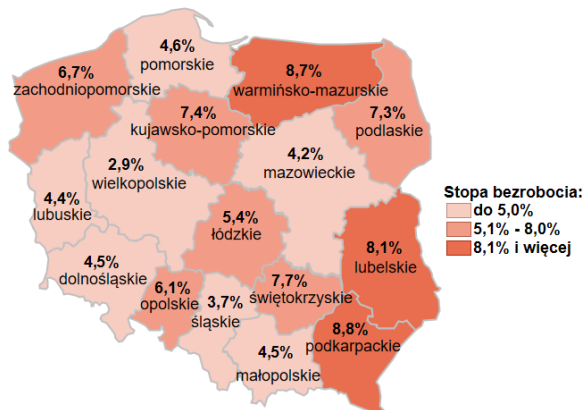
Grudzień 2022

- ▶ W porównaniu do listopada br. stopa bezrobocia w Pomorskiem i w kraju wzrosły o 0,1 pkt. proc.
- ▶ Nieznacznie wzrosła liczba zarejestrowanych bezrobotnych w województwie pomorskim i w kraju.
- ▶ Spadła liczba ofert pracy na pomorskim rynku pracy oraz w kraju.

Polska

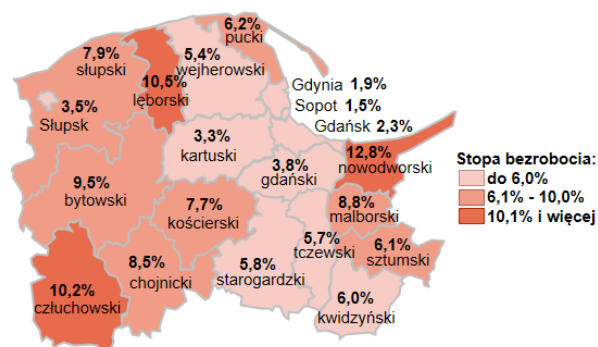
5,2%

Stopa bezrobocia



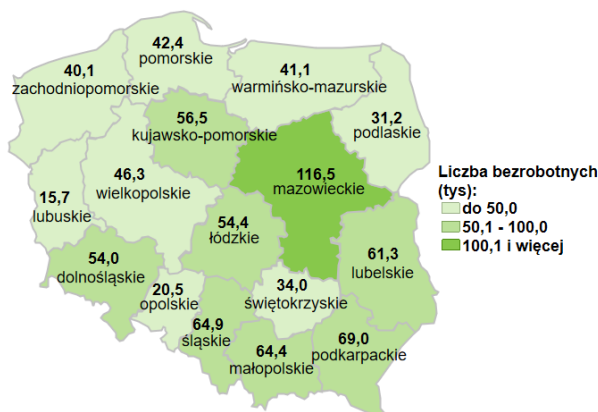
Województwo pomorskie

4,6%

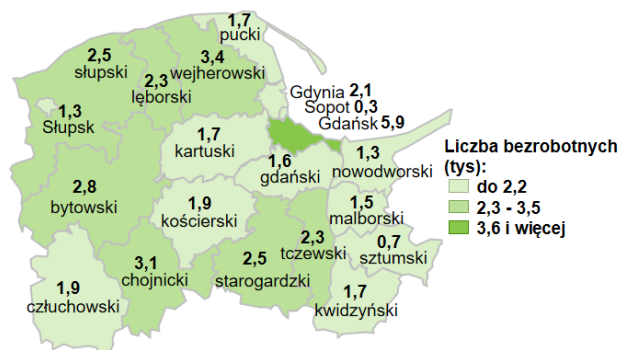


812,3 tys. - liczba zarejestrowanych bezrobotnych

Bezrobotni




42,4 tys. - liczba zarejestrowanych bezrobotnych

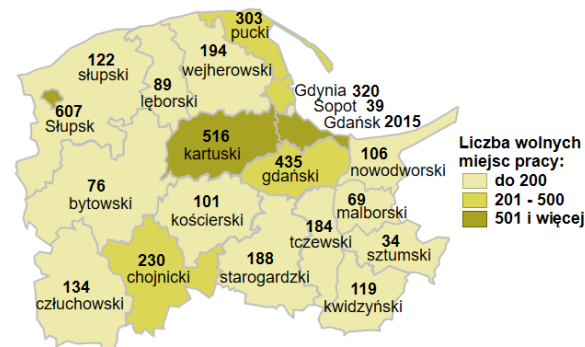


68,3 tys. - liczba zgłoszonych wolnych miejsc pracy i miejsc aktywizacji zawodowej

Oferty pracy



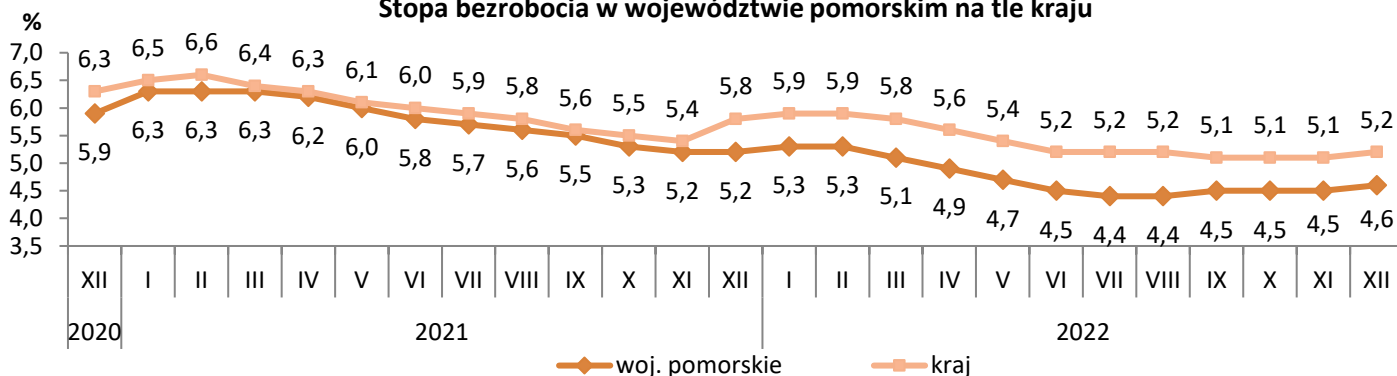
5,9 tys. - liczba zgłoszonych wolnych miejsc pracy i miejsc aktywizacji zawodowej



Stopa bezrobocia w województwie pomorskim

- Wg stanu na 31 grudnia 2022 r. w województwie pomorskim stopa bezrobocia wyniosła **4,6%** i w porównaniu do listopada 2022 r. wzrosła o 0,1 pkt. proc. (w grudniu 2021 r. wskaźnik ten wyniósł 5,2%).
- Niższa stopa bezrobocia niż w województwie pomorskim wystąpiła w 6 województwach: wielkopolskie (2,9%), śląskie (3,7%), mazowieckie (4,2%), lubuskie (4,4%) oraz dolnośląskie i małopolskie (po 4,5%).
- Wzrost stopy bezrobocia wystąpił w 14 powiatach, największy w powiatach: kościerskim, nowodworskim, sztumskim (o 0,6 pkt. proc.) W 2 powiatach (kartuskim i malborskim) odnotowano niewielki spadek. Natomiast w pozostałych powiatach stopa bezrobocia nie uległa zmianie.

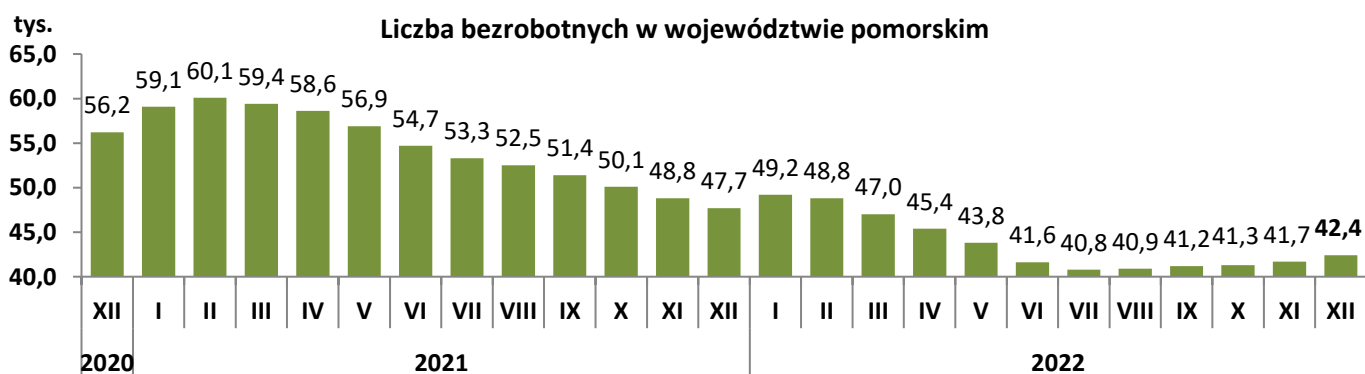
Stopa bezrobocia w województwie pomorskim na tle kraju



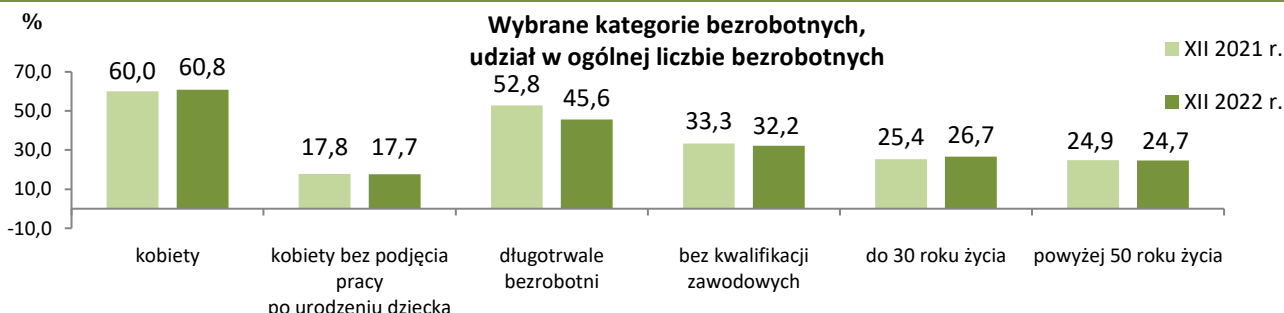
Bezrobotni w województwie pomorskim

- Według stanu na 31 grudnia 2022 r. liczba zarejestrowanych bezrobotnych wyniosła **42 401** osób. Wzrost o 1,6%, tj. o 671 osób w stosunku do listopada br. (w porównaniu do grudnia 2021 r. spadek o 11,1%, tj. o 5 281 osób). Wzrost bezrobocia dotyczył 15 powiatów, największy wystąpił w powiecie sztumskim (o 9,9%) oraz w powiecie kościerskim (8,2%). Zaś w 5 powiatach wystąpił spadek bezrobocia, największy w Gdańsku (o 1,5%).
- 60,8% (25 793 osoby) ogółu bezrobotnych stanowiły kobiety, 45,6% (19 356) – długotrwale bezrobotni, 32,2% (13 640) - osoby bez kwalifikacji zawodowych, 26,7% (11 336) - osoby młode w wieku do 30 roku życia, 24,7% (10 469) – osoby powyżej 50 roku życia.
- W porównaniu do grudnia 2021 r. znacznie zmniejszył się udział osób długotrwale bezrobotnych (z 52,8% do 45,6% w grudniu 2022 r.). Zmniejszył się też udział osób bez kwalifikacji zawodowych (z 33,3% do 32,2% w grudniu 2022 r.) oraz osób powyżej 50 roku życia (z 24,9% do 24,7% w grudniu 2022 r.). Natomiast wzrósł odsetek bezrobotnych kobiet (z 60,0% do 60,8% w grudniu 2022 r.) oraz osób do 30 roku życia (z 25,4% do 26,7% w grudniu 2022 r.)
- W grudniu 2022 r. powiatowe urzędy pracy zarejestrowały 6 354 osoby bezrobotne, a wyrejestrowały 5 683 osoby.

Liczba bezrobotnych w województwie pomorskim

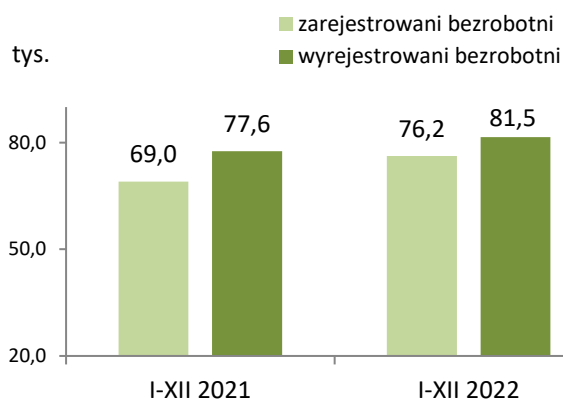


Wybrane kategorie bezrobotnych, udział w ogólnej liczbie bezrobotnych

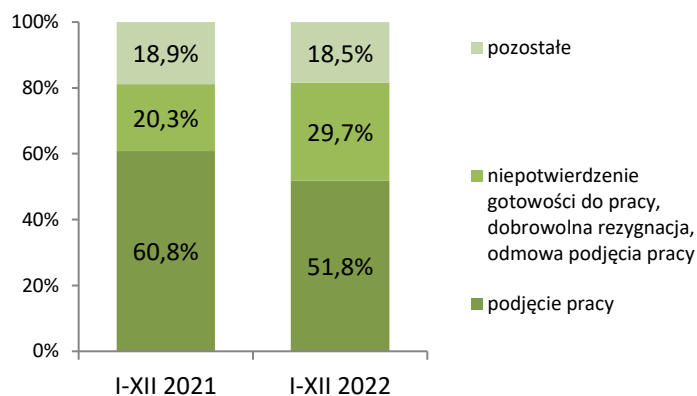


Bezrobotni w województwie pomorskim

Zarejestrowani i wyłączeni z rejestru bezrobotni



Struktura wyłączeń z rejestru bezrobotnych według przyczyn

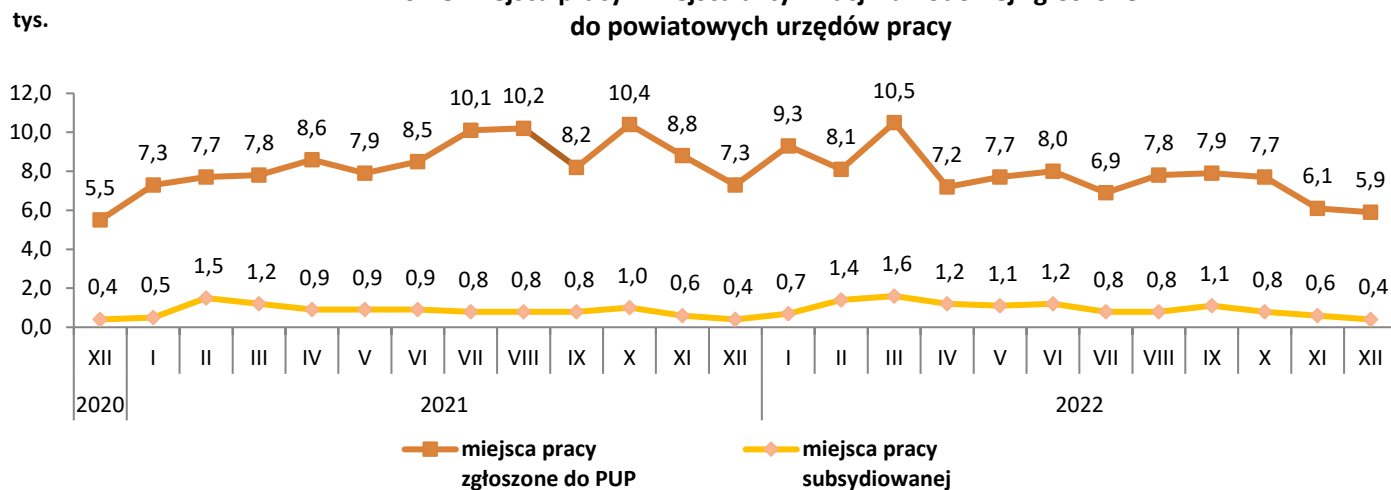


Ze względu na zaokrąglenia danych składniki mogą nie sumować się do 100%.

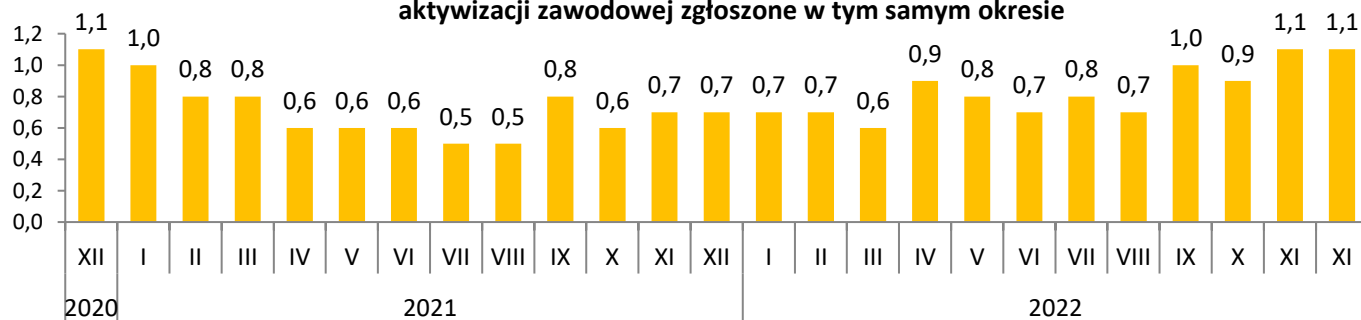
Oferty pracy w województwie pomorskim

- W grudniu 2022 r. pracodawcy zgłosili do powiatowych urzędów pracy **5 881** ofert pracy, tj. o 3,4% (o 206 miejsc) mniej niż w listopadzie br. i o 19,3% (o 1 407 miejsc) mniej niż w tym samym miesiącu 2021 r.
- Spadek ofert pracy w porównaniu do listopada 2022 r. wystąpił w 9 powiatach, największy w powiecie bytowskim o 72,6% (201 ofert) oraz w powiecie słupskim o 67,8% (257 ofert). W pozostałych 11 powiatach zanotowano wzrost ofert pracy, największy w powiecie chojnickim o 59,7% (86 ofert).
- Na jedno wolne miejsce pracy i miejsce aktywizacji zawodowej zgłoszone w grudniu 2022 r. przypadało 1,1 zarejestrowanej osoby bezrobotnej (w grudniu 2021 r. było to 0,7 osoby).

Wolne miejsca pracy i miejsca aktywizacji zawodowej zgłoszone do powiatowych urzędów pracy

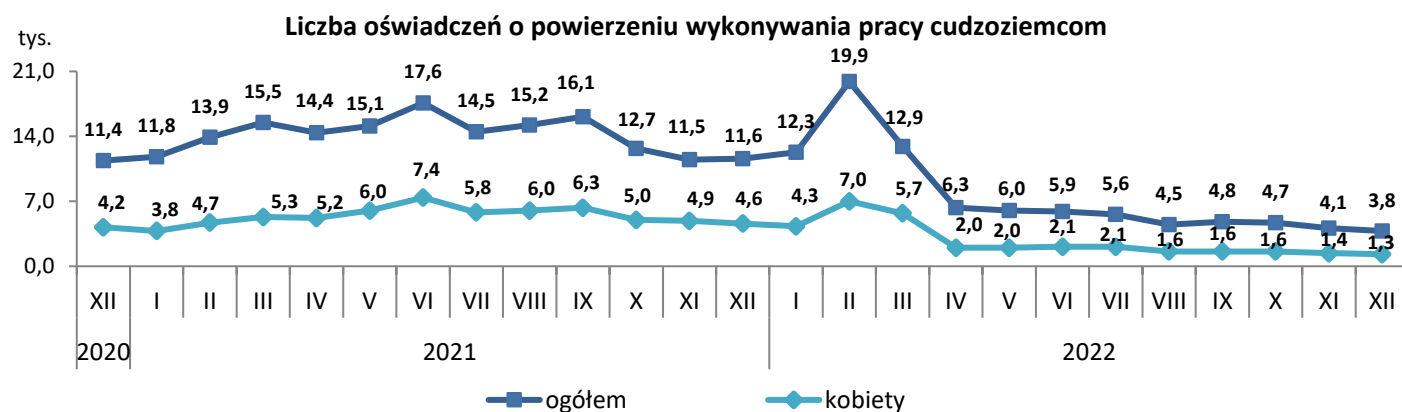


Liczba bezrobotnych zarejestrowanych w miesiącu przypadająca na 1 miejsce pracy i miejsce aktywizacji zawodowej zgłoszone w tym samym okresie

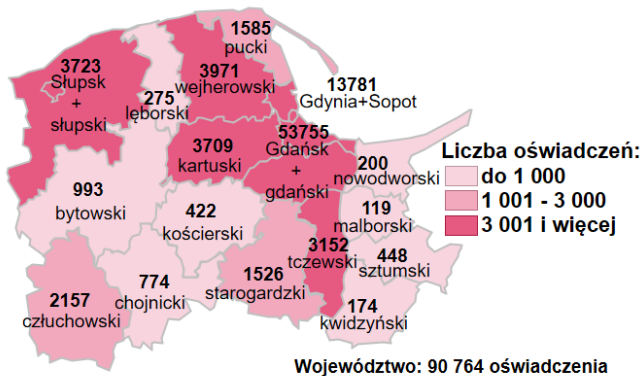


Zatrudnianie cudzoziemców w województwie pomorskim

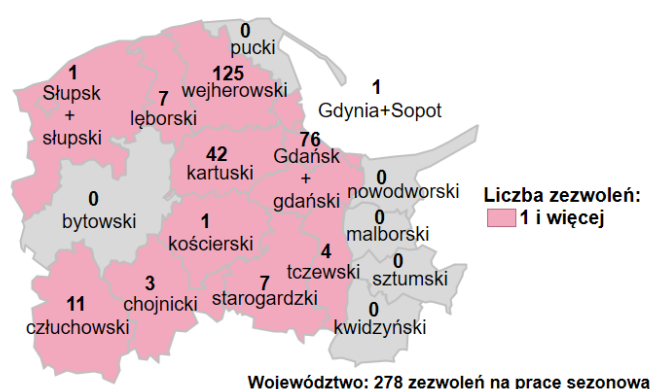
- W grudniu 2022 r. powiatowe urzędy pracy wpisały do ewidencji **3 802** oświadczenia o powierzeniu wykonywania pracy obywatelom Republiki Armenii, Republiki Białorusi, Republiki Mołdawii, Gruzji i Ukrainy bez konieczności uzyskania zezwolenia na pracę, z tego: 1 666 dotyczyło obywateli Białorusi, 1 376 – Ukrainy, 445 – Gruzji, 272 – Mołdawii i 43 – Armenii.
- Blisko 35% (tj. 1 311) zarejestrowanych oświadczeń dotyczyło kobiet.
- W porównaniu do listopada 2022 r. liczba oświadczeń spadła o 7,5%, tj. o 309 oświadczeń (w porównaniu do grudnia 2021 r. spadek o 67,1%, tj. o 7 760 oświadczeń).
- Blisko 67% wszystkich oświadczeń zarejestrowano w Gdańskim Urzędzie Pracy.



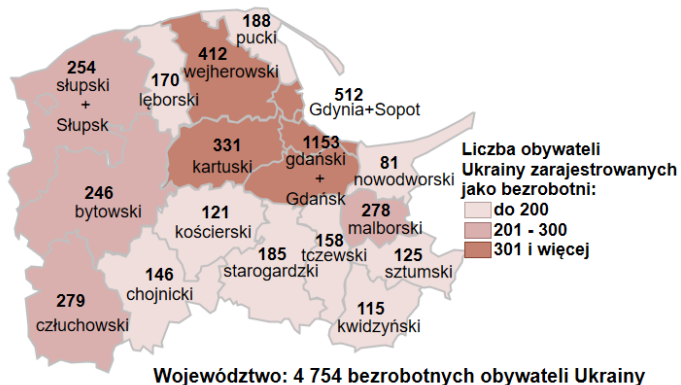
Oświadczenia o powierzeniu wykonywania pracy cudzoziemcom wpisane do ewidencji oświadczeń przez powiatowe urzędy pracy styczeń - grudzień 2022 r.



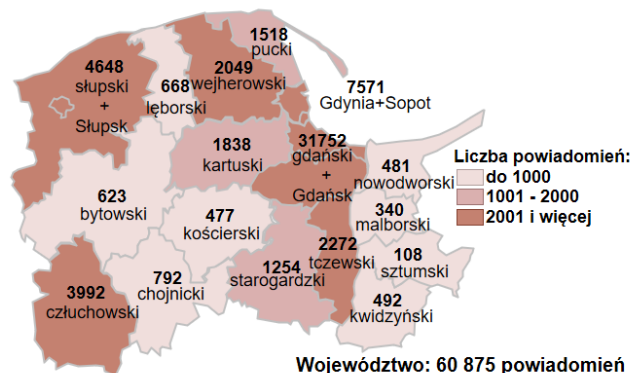
Zezwolenia na pracę sezonową dla cudzoziemców wydane w powiatowych urzędach pracy styczeń - grudzień 2022 r.



Zarejestrowani jako bezrobotni obywatele Ukrainy w powiatowych urzędach pracy województwa pomorskiego 1 marca - 31 grudnia 2022 r.

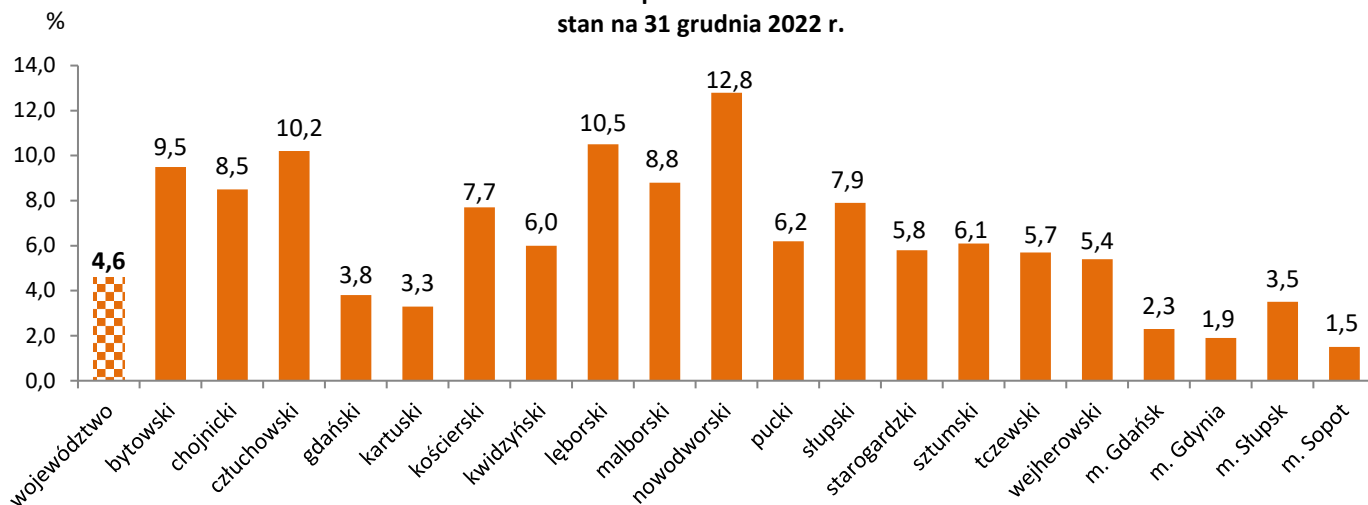


Powiadomienia o powierzeniu pracy obywatelom Ukrainy – na mocy specustawy dotyczącej obywateli Ukrainy 15 marca - 31 grudnia 2022 r.

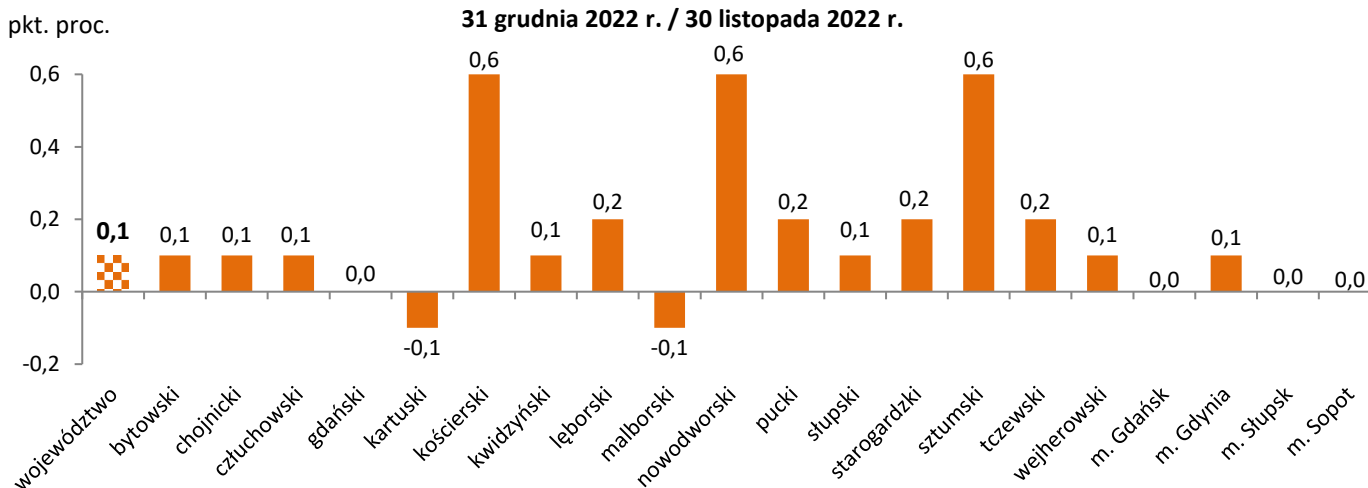


Stopa bezrobocia w województwie pomorskim według powiatów

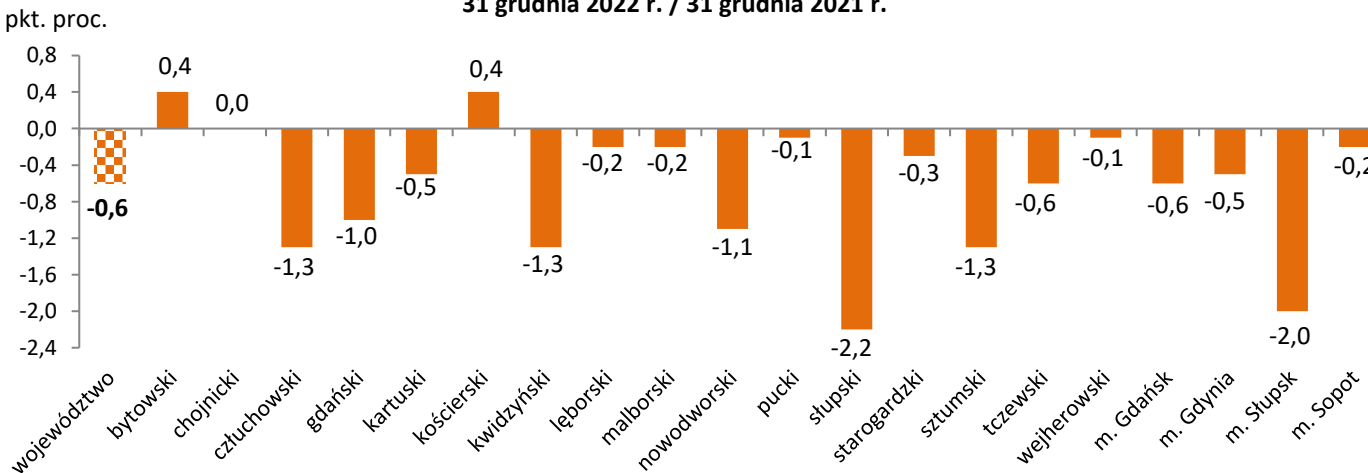
Stopa bezrobocia
stan na 31 grudnia 2022 r.



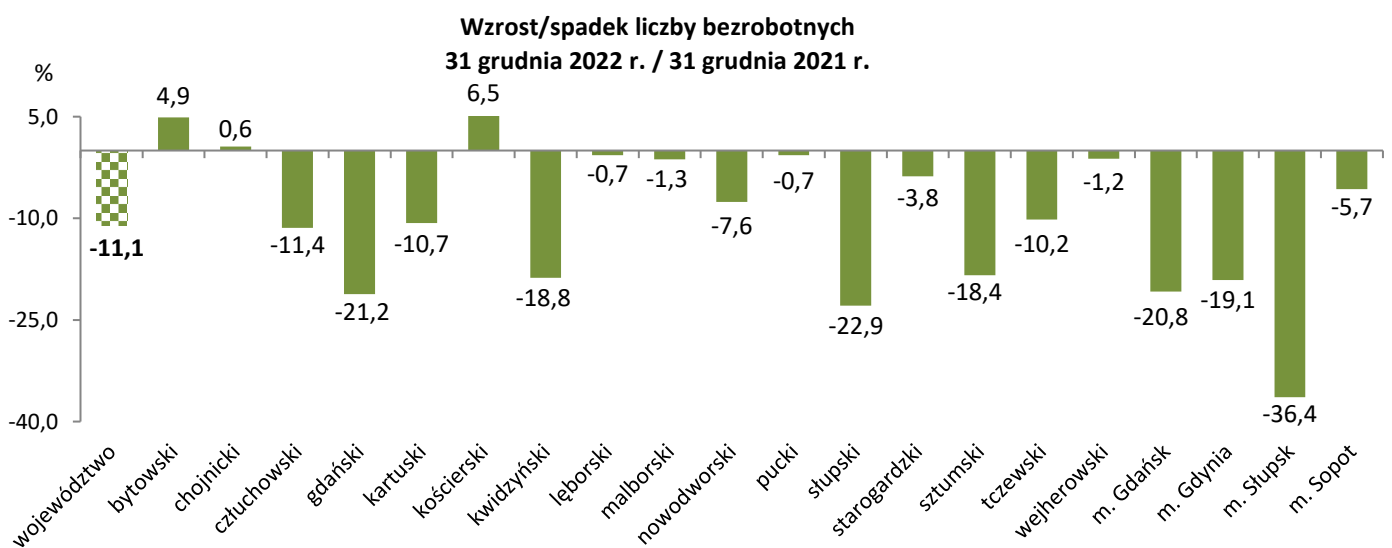
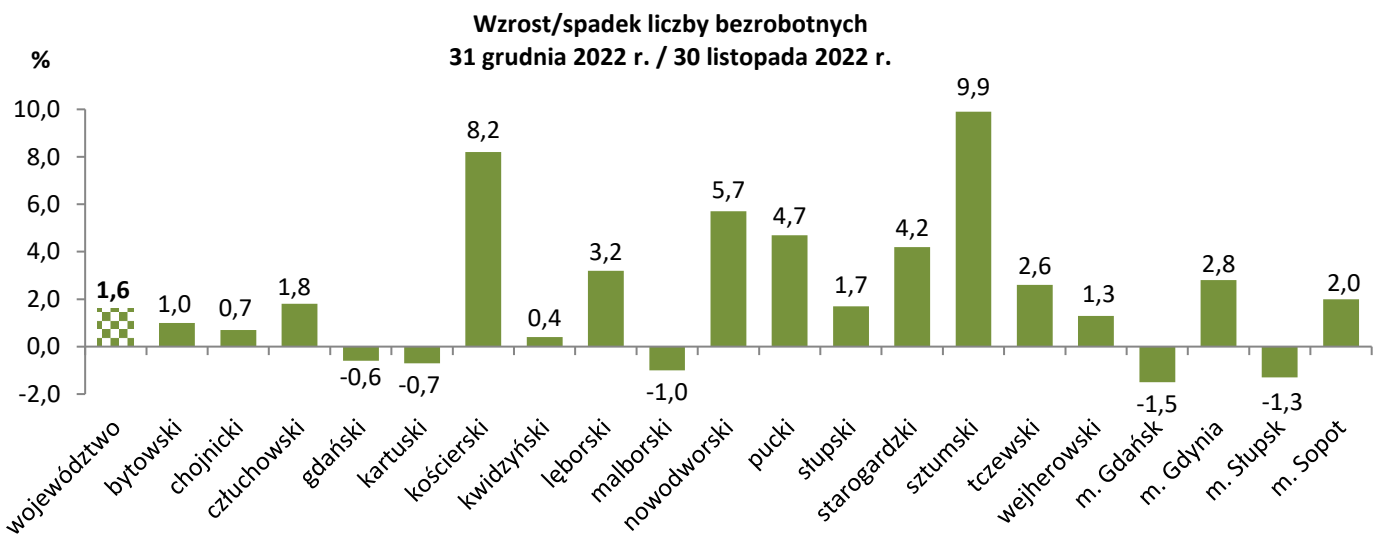
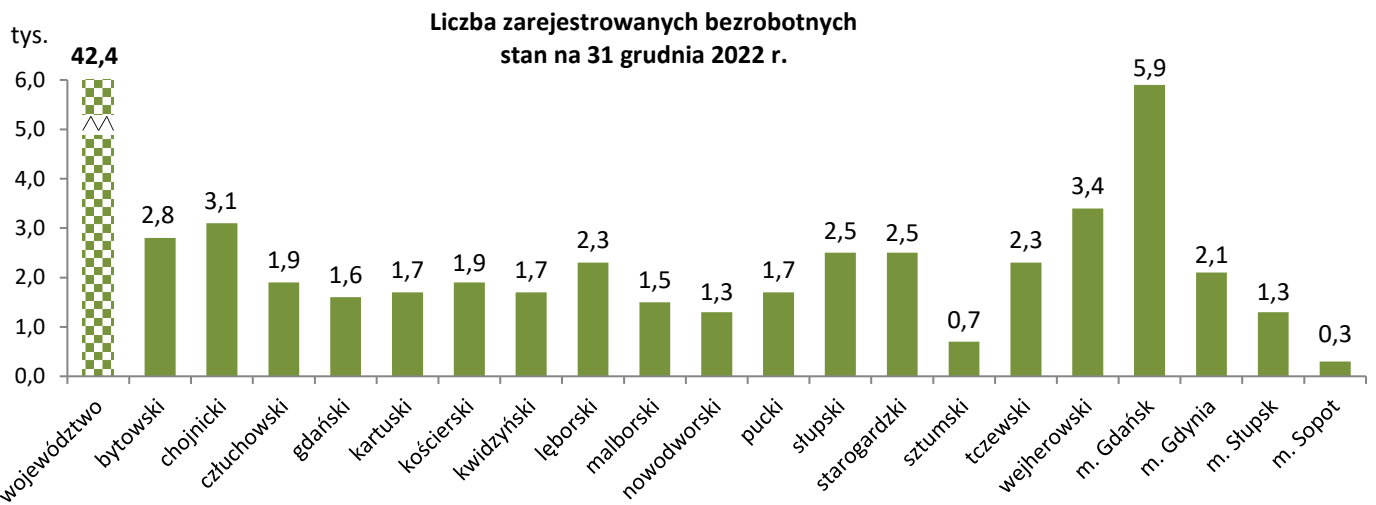
Wzrost/spadek stopy bezrobocia
31 grudnia 2022 r. / 30 listopada 2022 r.



Wzrost/spadek stopy bezrobocia
31 grudnia 2022 r. / 31 grudnia 2021 r.

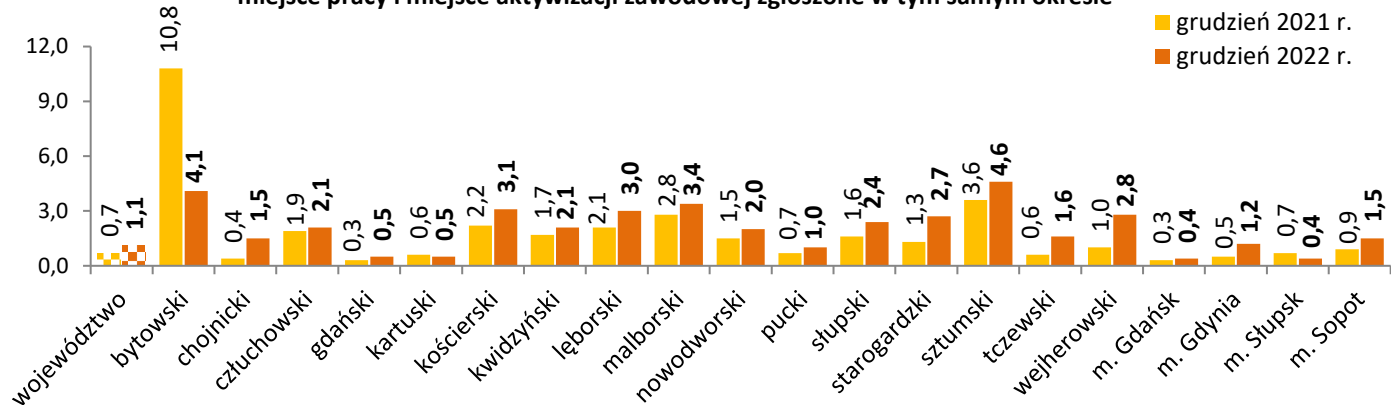


Bezrobotni w województwie pomorskim według powiatów

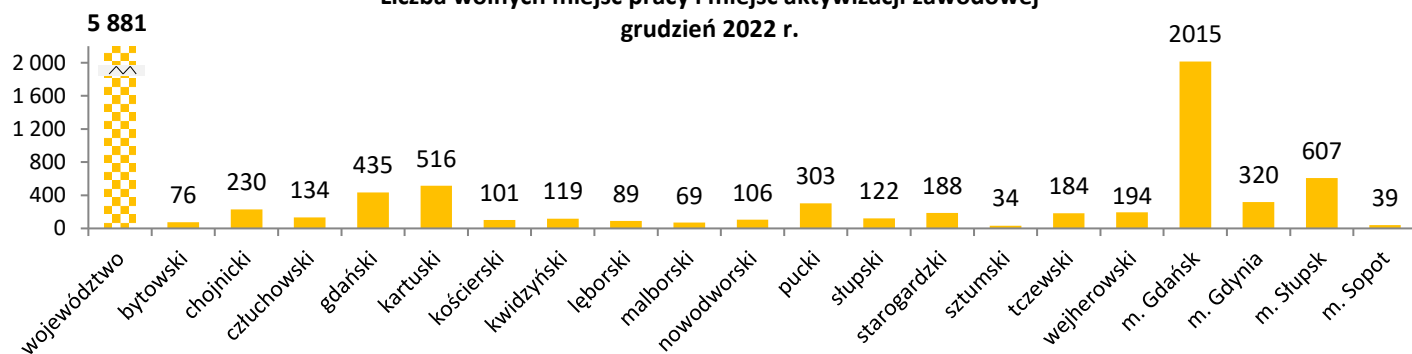


Oferty pracy w województwie pomorskim według powiatów

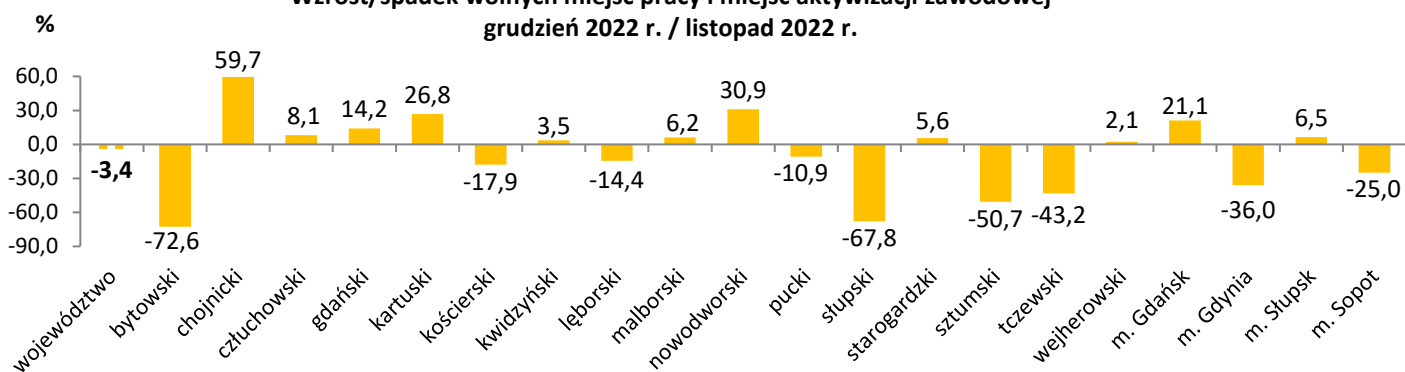
Liczba bezrobotnych zarejestrowanych w powiatowych urzędach pracy przypadająca na 1 wolne miejsce pracy i miejsce aktywizacji zawodowej zgłoszone w tym samym okresie



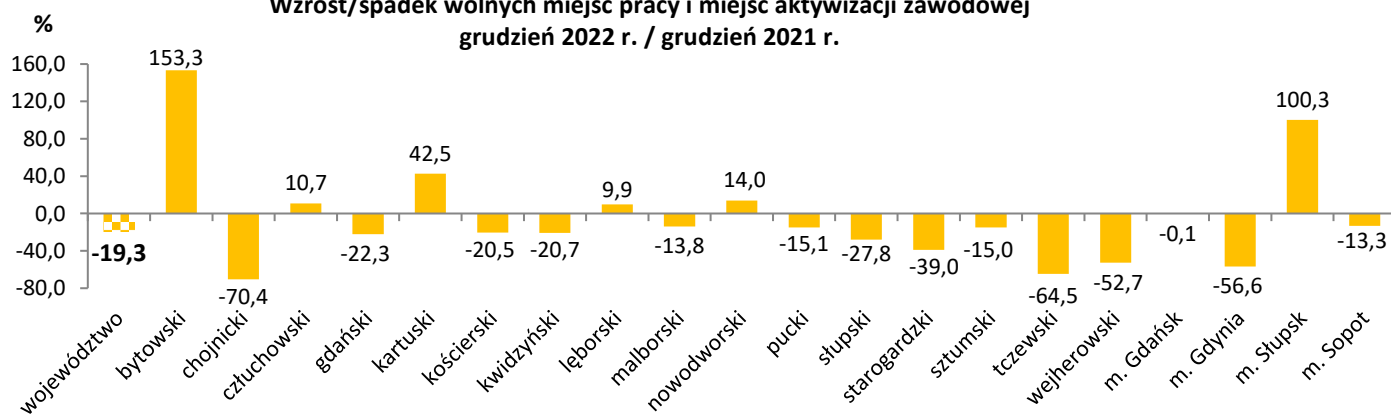
Liczba wolnych miejsc pracy i miejsc aktywizacji zawodowej grudzień 2022 r.



Wzrost/spadek wolnych miejsc pracy i miejsc aktywizacji zawodowej grudzień 2022 r. / listopad 2022 r.

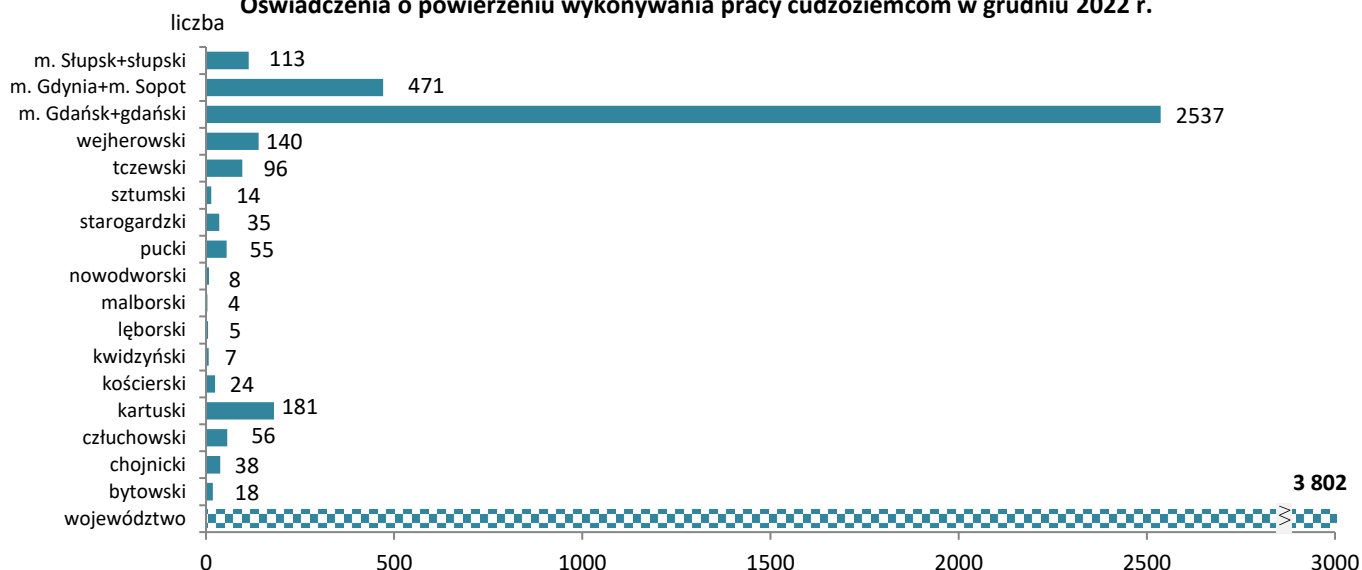


Wzrost/spadek wolnych miejsc pracy i miejsc aktywizacji zawodowej grudzień 2022 r. / grudzień 2021 r.

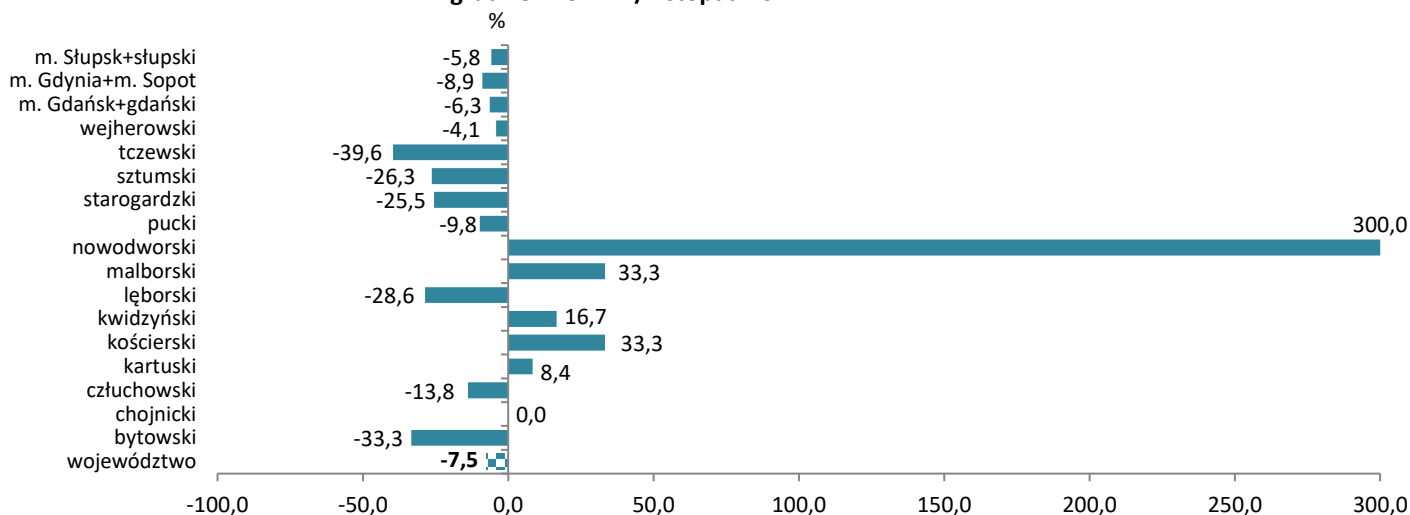


Oświadczenia w województwie pomorskim według powiatów

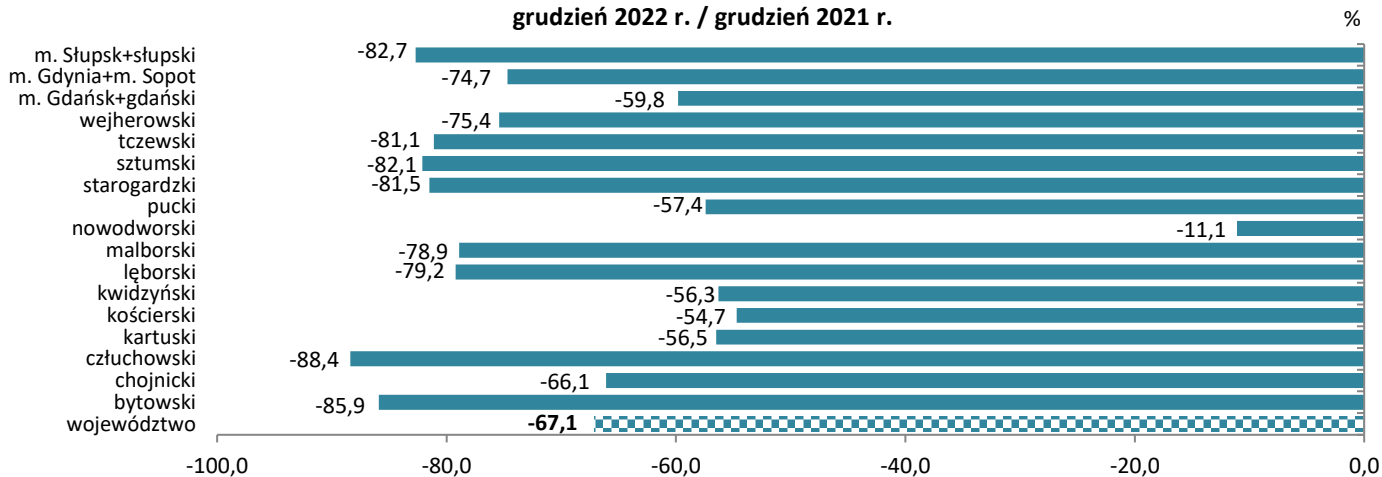
Oświadczenia o powierzeniu wykonywania pracy cudzoziemcom w grudniu 2022 r.



Wzrost/spadek liczby oświadczeń o powierzeniu wykonywania pracy cudzoziemcom grudzień 2022 r. / listopad 2022 r.



Wzrost/spadek liczby oświadczeń o powierzeniu wykonywania pracy cudzoziemcom grudzień 2022 r. / grudzień 2021 r.



Źródła informacji: badania statystyczne rynku pracy MRIPS-01, dane GUS, dane Centralnego Systemu Analityczno-Raportowego z dnia 16.01.2023 r.
Dane dotyczące cudzoziemców za poszczególne miesiące mogą się różnić ze względu na nowe źródło.