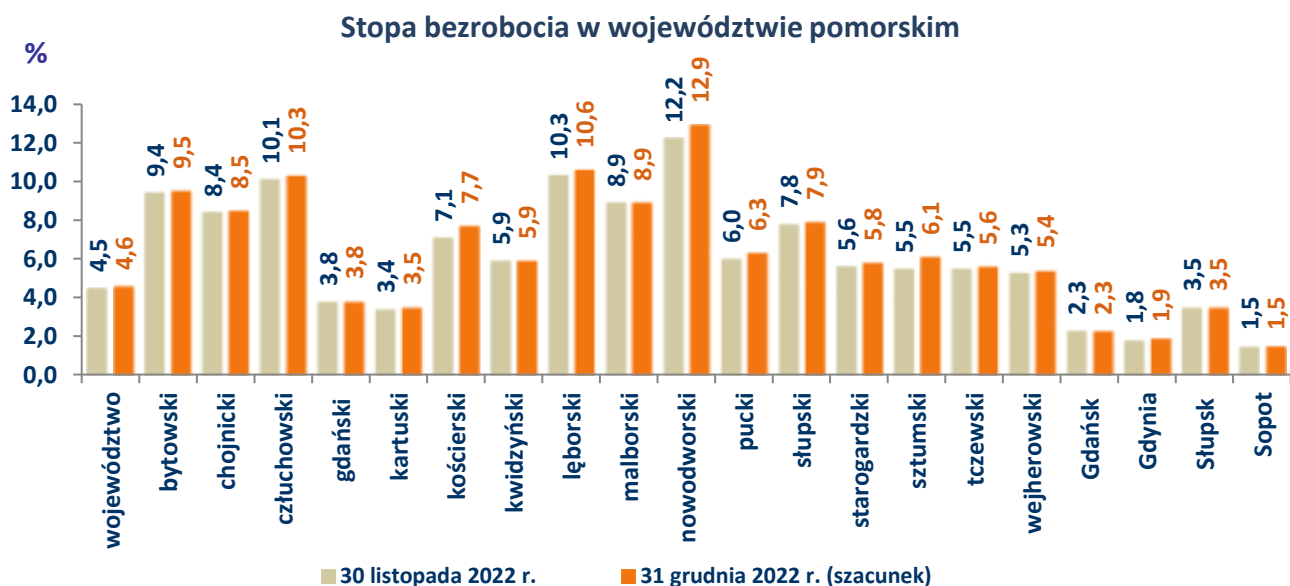


# Rynek pracy województwa pomorskiego

Szacunkowe dane o rynku pracy

**Grudzień 2022**



**Stopa bezrobocia w województwie pomorskim**

Powiat	Stopa bezrobocia [%] stan na		wzrost/spadek [pkt. proc.]
	30 listopada 2022 r.	31 grudnia 2022 r. (szacunek)	
bytowski	9,4	9,5	0,1
chojnicki	8,4	8,5	0,1
człuchowski	10,1	10,3	0,2
gdański	3,8	3,8	0,0
kartuski	3,4	3,5	0,1
kościerski	7,1	7,7	0,6
kwidzyński	5,9	5,9	0,0
łęborski	10,3	10,6	0,3
malborski	8,9	8,9	0,0
nowodworski	12,2	12,9	0,7
pucki	6,0	6,3	0,3
słupski	7,8	7,9	0,1
starogardzki	5,6	5,8	0,2
sztumski	5,5	6,1	0,6
tczewski	5,5	5,6	0,1
wejherowski	5,3	5,4	0,1
Gdańsk	2,3	2,3	0,0
Gdynia	1,8	1,9	0,1
Słupsk	3,5	3,5	0,0
Sopot	1,5	1,5	0,0
<b>województwo</b>	<b>4,5</b>	<b>4,6</b>	<b>0,1</b>

Źródło: Dane GUS oraz szacunek WUP w Gdańsku.

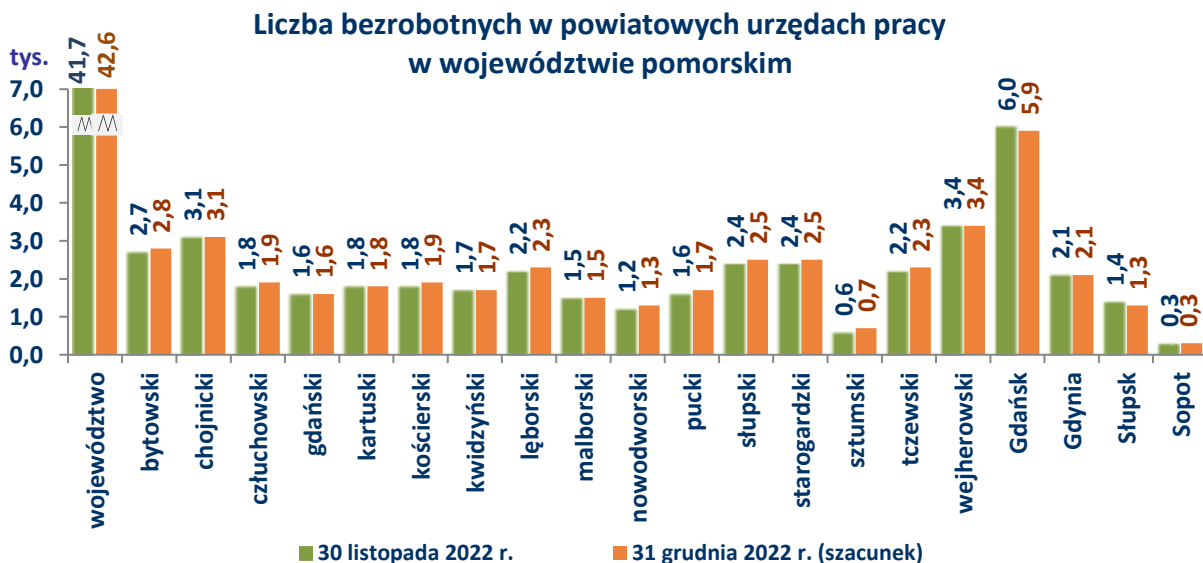
Stopa bezrobocia



# Rynek pracy województwa pomorskiego

Szacunkowe dane o rynku pracy

Grudzień 2022



## Bezrobotni w powiatowych urzędach pracy w województwie pomorskim

Powiat	Liczba bezrobotnych stan na		wzrost/spadek [liczba osób]	wzrost/spadek [%]
	30 listopada 2022 r.	31 grudnia 2022 r. (szacunek)		
bytowski	2 737	2 763	26	0,9
chojnicki	3 051	3 071	20	0,7
człuchowski	1 820	1 868	48	2,6
gdański	1 633	1 637	4	0,2
kartuski	1 757	1 788	31	1,8
kościerski	1 763	1 924	161	9,1
kwidzyński	1 704	1 710	6	0,4
łęborski	2 218	2 294	76	3,4
malborski	1 473	1 464	-9	-0,6
nowodworski	1 184	1 262	78	6,6
pucki	1 605	1 698	93	5,8
słupski	2 441	2 483	42	1,7
starogardzki	2 407	2 507	100	4,2
sztumski	597	663	66	11,1
tczewski	2 242	2 300	58	2,6
wejherowski	3 396	3 440	44	1,3
Gdańsk	5 955	5 914	-41	-0,7
Gdynia	2 086	2 147	61	2,9
Słupsk	1 354	1 336	-18	-1,3
Sopot	307	312	5	1,6
<b>województwo</b>	<b>41 730</b>	<b>42 581</b>	<b>851</b>	<b>2,0</b>

Źródło: Sprawozdanie o rynku pracy MRiPS-01.

Bezrobotni

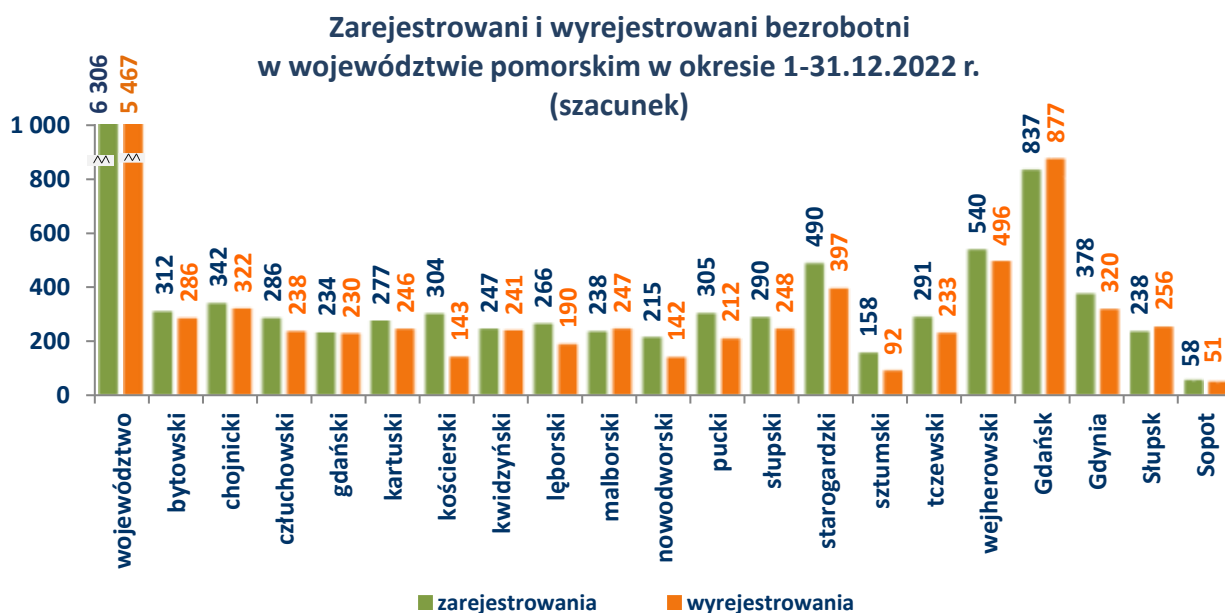


# Rynek pracy

## województwa pomorskiego

Szacunkowe dane o rynku pracy

Grudzień 2022



### Zarejestrowani i wyrejestrowani bezrobotni w powiatowych urzędach pracy województwa pomorskiego

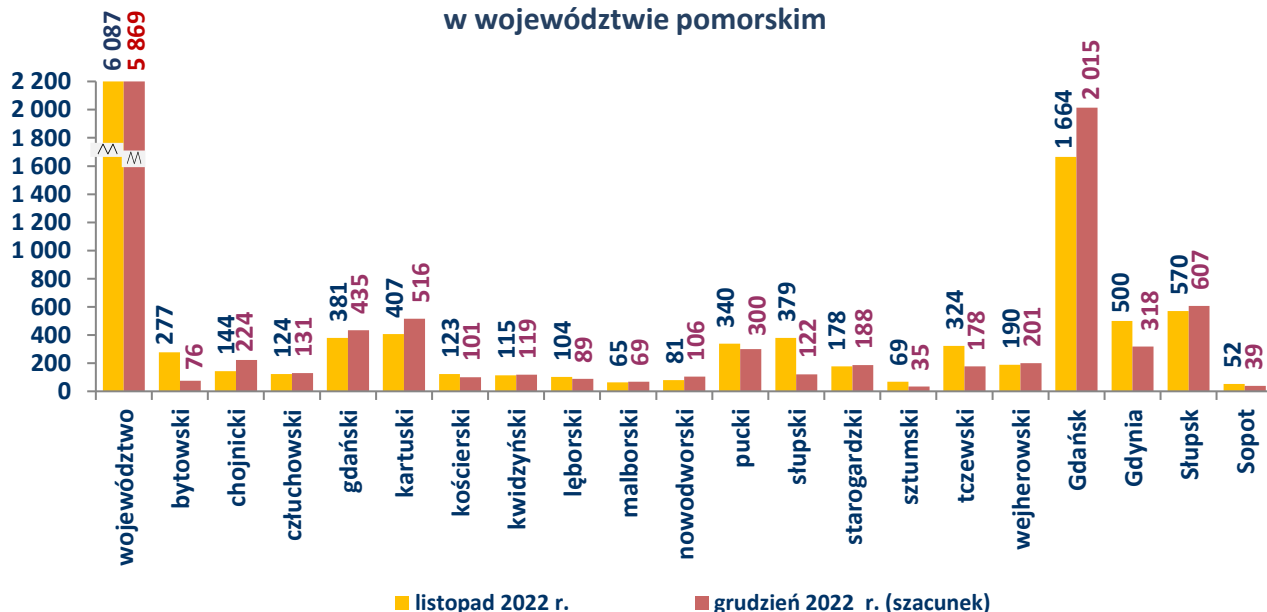
Powiat	Bezrobotni zarejestrowani w okresie		Osoby wyłączone z ewidencji bezrobotnych w okresie	
	listopad 2022 r.	grudzień 2022 r. (szacunek)	listopad 2022 r.	grudzień 2022 r. (szacunek)
bytowski	306	312	306	286
chojnicki	414	342	386	322
człuchowski	252	286	269	238
gdański	226	234	234	230
kartuski	351	277	340	246
kościerski	249	304	248	143
kwidzyński	249	247	226	241
łęborski	291	266	233	190
malborski	282	238	228	247
nowodworski	195	215	143	142
pucki	334	305	258	212
słupski	347	290	347	248
starogardzki	408	490	366	397
sztumski	143	158	122	92
tczewski	333	291	359	233
wejherowski	651	540	605	496
Gdańsk	1058	837	1 032	877
Gdynia	446	378	407	320
Słupsk	263	238	296	256
Sopot	86	58	58	51
<b>województwo</b>	<b>6 884</b>	<b>6 306</b>	<b>6 463</b>	<b>5 467</b>

Źródło: Sprawozdanie o rynku pracy MRIPS-01.

Bezrobotni



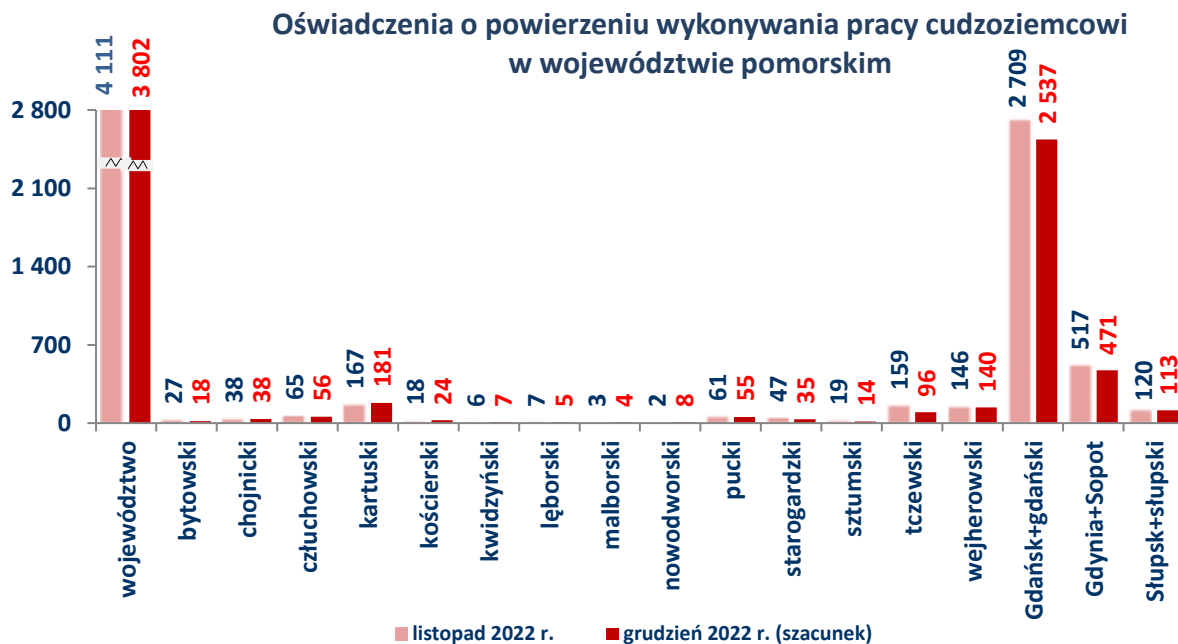
### Wolne miejsca pracy i miejsc aktywizacji zawodowej w województwie pomorskim



### Wolne miejsca pracy i miejsca aktywizacji zawodowej zgłoszone do powiatowych urzędów pracy w województwie pomorskim

Powiat	Wolne miejsca pracy i miejsca aktywizacji zawodowej w okresie		wzrost/spadek [liczba miejsc pracy]	wzrost/spadek [%]
	listopad 2022 r.	grudzień 2022 r. (szacunek)		
bytowski	277	76	-201	-72,6
chojnicki	144	224	80	55,6
człuchowski	124	131	7	5,6
gdański	381	435	54	14,2
kartuski	407	516	109	26,8
kościerski	123	101	-22	-17,9
kwidzyński	115	119	4	3,5
łęborski	104	89	-15	-14,4
malborski	65	69	4	6,2
nowodworski	81	106	25	30,9
pucki	340	300	-40	-11,8
słupski	379	122	-257	-67,8
starogardzki	178	188	10	5,6
sztumski	69	35	-34	-49,3
tczewski	324	178	-146	-45,1
wejherowski	190	201	11	5,8
Gdańsk	1664	2 015	351	21,1
Gdynia	500	318	-182	-36,4
Słupsk	570	607	37	6,5
Sopot	52	39	-13	-25,0
<b>województwo</b>	<b>6 087</b>	<b>5 869</b>	<b>-218</b>	<b>-3,6</b>

Źródło: Sprawozdanie o rynku pracy MRiPS-01.

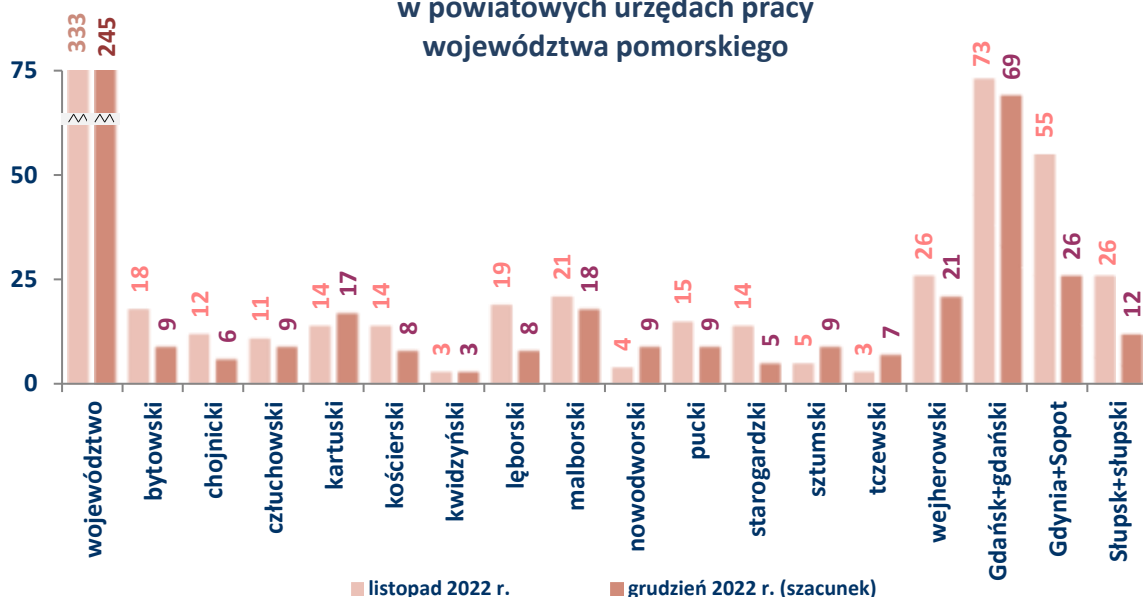


### Oświadczenia o powierzeniu wykonywania pracy cudzoziemcowi wpisane do ewidencji powiatowych urzędów pracy województwa pomorskiego

Powiat	Liczba oświadczeń o powierzeniu wykonywania pracy cudzoziemcowi wpisanych do ewidencji PUP w okresie	
	listopad 2022 r.	grudzień 2022 r. (szacunek)
bytowski	27	18
chojnicki	38	38
człuchowski	65	56
kartuski	167	181
kościerski	18	24
kwidzyński	6	7
łęborski	7	5
malborski	3	4
nowodworski	2	8
pucki	61	55
starogardzki	47	35
sztumski	19	14
tczewski	159	96
wejherowski	146	140
Gdańsk + powiat gdański	2 709	2 537
Gdynia + Sopot	517	471
Słupsk + powiat słupski	120	113
<b>województwo</b>	<b>4 111</b>	<b>3 802</b>

Źródło: CeSAR, dostęp z dnia 3.01.2023 r.

Liczba obywateli Ukrainy zarejestrowanych jako bezrobotni w powiatowych urzędach pracy województwa pomorskiego

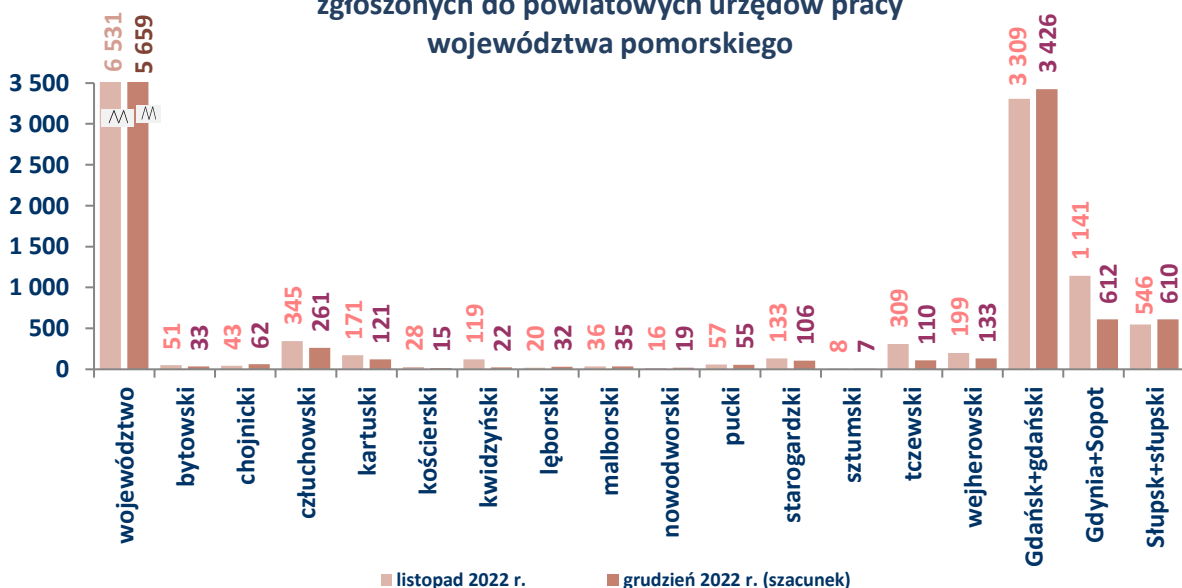


Zarejestrowani jako bezrobotni obywatele Ukrainy w powiatowych urzędach pracy województwa pomorskiego

Powiat	Zarejestrowani jako bezrobotni obywatele Ukrainy w powiatowych urzędach pracy województwa pomorskiego w okresie	
	listopad 2022 r.	grudzień 2022 r. (szacunek)
bytowski	18	9
chojnicki	12	6
człuchowski	11	9
kartuski	14	17
kościerski	14	8
kwidziński	3	3
łęborski	19	8
malborski	21	18
nowodworski	4	9
pucki	15	9
starogardzki	14	5
sztumski	5	9
tczewski	3	7
wejherowski	26	21
Gdańsk + powiat gdański	73	69
Gdynia + Sopot	55	26
Słupsk + powiat słupski	26	12
<b>województwo</b>	<b>333</b>	<b>245</b>

Źródło: CeSAR, dostęp z dnia 3.01.2023 r.

Liczba powiadomień o powierzeniu pracy obywatelom Ukrainy zgłoszonych do powiatowych urzędów pracy województwa pomorskiego



Powiadomienia o powierzeniu pracy obywatelom Ukrainy zgłoszone do powiatowych urzędów pracy województwa pomorskiego

Powiat	Liczba powiadomień o powierzeniu pracy obywatelom Ukrainy zgłoszonych do powiatowych urzędów pracy województwa pomorskiego w okresie	
	listopad 2022 r.	grudzień 2022 r. (szacunek)
bytowski	51	33
chojnicki	43	62
człuchowski	345	261
kartuski	171	121
kościerski	28	15
kwidziński	119	22
łęborski	20	32
malborski	36	35
nowodworski	16	19
pucki	57	55
starogardzki	133	106
sztumski	8	7
tczewski	309	110
wejherowski	199	133
Gdańsk + powiat gdański	3 309	3 426
Gdynia + Sopot	1 141	612
Słupsk + powiat słupski	546	610
<b>województwo</b>	<b>6 531</b>	<b>5 659</b>

Źródło: CeSAR, dostęp z dnia 3.01.2023 r.

Gdańsk, 5 stycznia 2023 r.