



**21 stycznia  
DZIEŃ BABCI  
22 stycznia  
DZIEŃ DZIADKA**

@gdansk\_stat [gdansk.stat.gov.pl](http://gdansk.stat.gov.pl)

Dane dla województwa pomorskiego



**Ludność w wieku 60 lat i więcej<sup>a</sup> w 2018 r.**

**311,3 tys.**  
13,3% ogólnej liczby ludności

**232,4 tys.**  
10,0% ogólnej liczby ludności



**Przeciętne dalsze trwanie życia osób  
w wieku 60 lat w 2018 r.**

Ogółem	Miasta	Wieś
24,34	24,59	23,62
19,52	19,85	18,66

<sup>a</sup> Stan w dniu 31 XII.

**Indeks starości<sup>a</sup> w 2018 r.**

Liczba „dziadków” (osoby w wieku 65 lat i więcej)  
na 100 „wnuczków” (osoby w wieku 0-14 lat)



**98**

Ogółem

**125**

Miasta

**61**

Wieś

<sup>a</sup> Stan w dniu 31 XII.

**Wskaźnik wsparcia międzypokoleniowego<sup>a</sup>  
(wskaźnik wsparcia najstarszych) w 2018 r.**

Liczba osób w wieku 85 lat i więcej na 100 osób  
w wieku 50-64 lata

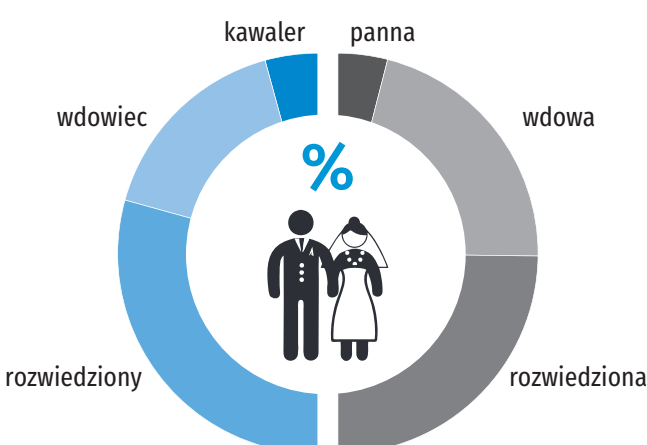


**10**

**11**

**6**

**Nowożeńcy w wieku 60 lat i więcej według  
poprzedniego stanu cywilnego w 2018 r.**



**Rozwody osób w wieku 60 lat i więcej<sup>a</sup> w 2018 r.**

**233**  
6,5%  
ogólnej liczby  
rozwodów

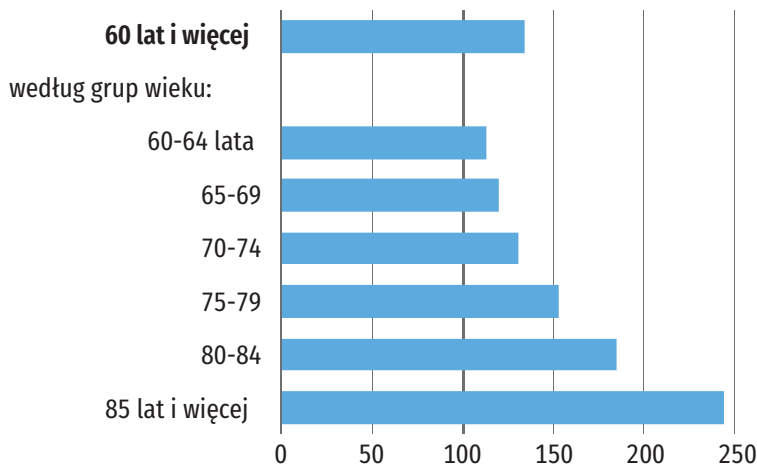


**160**  
4,5%  
ogólnej liczby  
rozwodów

<sup>a</sup> Wiek w momencie wniesienia powództwa.

**Współczynnik feminizacji<sup>a</sup> w 2018 r.**

Liczba kobiet na 100 mężczyzn w danej grupie wieku



<sup>a</sup> Stan w dniu 31 XII.

**Aktywność ekonomiczna ludności w wieku  
55 lat i więcej w IV kwartale 2018 r.**

**171 tys.**

Pracujący

**491 tys.**

Bierni zawodowo

**26,1%**

Współczynnik aktywności zawodowej

**25,8%**

Wskaźnik zatrudnienia

**Świadczenia emerytalne w 2018 r.**

**Przeciętna miesięczna liczba osób  
pobierających świadczenia emerytalne**

**318,5 tys.**

z pozarolniczego systemu ubezpieczeń społecznych

**27,3 tys.**

rolników indywidualnych

**Przeciętna miesięczna emerytura**

**2 226,95 zł**

**1 259,36 zł**

**Przeciętne wynagrodzenia brutto za październik 2018 r.<sup>a</sup> osób w wieku 60 lat i więcej**

**60-64 lata**

**5 265,29 zł**

14,8% powyżej przeciętnej  
dla kobiet ogółem



**65 lat i więcej**

**5 443,46 zł**

18,7% powyżej przeciętnej  
dla kobiet ogółem

**5 284,92 zł**

4,1% poniżej przeciętnej  
dla mężczyzn ogółem



**6 485,85 zł**

17,7% powyżej przeciętnej  
dla mężczyzn ogółem

<sup>a</sup> Dane obejmują podmioty, w których liczba pracujących przekracza 9 osób.

**Osoby powyżej 60 roku życia uczestniczące  
w działalności centrów kultury, domów  
i ośrodków kultury, klubów i świetlic w 2018 r.**

**1 345**

Członkowie grup artystycznych<sup>a</sup>



13,7%

**9 124**

Członkowie kół/klubów/sekcji<sup>a</sup>



30,8%

**1 295**

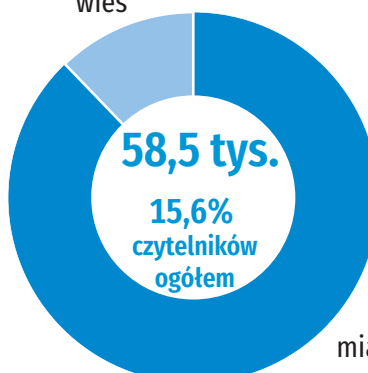
Absolwenci kursów



27,7%

**Czytelnicy powyżej 60 roku życia  
w bibliotekach publicznych w 2018 r.**

wieś



**58,5 tys.**  
15,6%  
czytelników  
ogółem

miasta

<sup>a</sup> Stan w dniu 31 XII.

Przy publikowaniu danych US prosimy o podanie źródła.

Opracowanie merytoryczne, graficzne oraz skład komputerowy: Pomorski Ośrodek Badań Regionalnych

Źródło ikon: <https://thenounproject.com/>