

# Rynek pracy województwa pomorskiego

Informacja miesięczna o rynku pracy

**Marzec 2024**

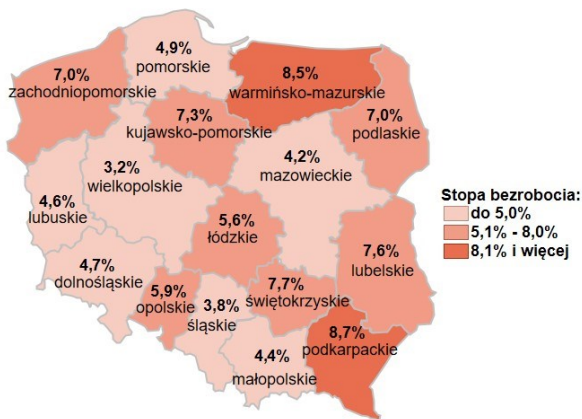
W porównaniu do lutego 2024 r.:

- ▶ spadła stopa bezrobocia w Pomorskiem oraz w kraju,
- ▶ spadła liczba zarejestrowanych bezrobotnych w województwie pomorskim oraz w kraju,
- ▶ spadła liczba ofert pracy w Pomorskiem oraz w kraju.

## Polska

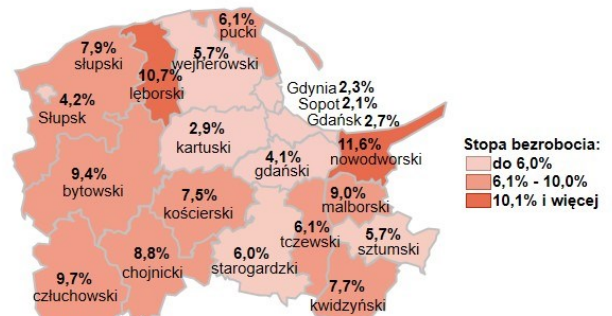
**5,3%**

Stopa bezrobocia




## Województwo pomorskie

**4,9%**

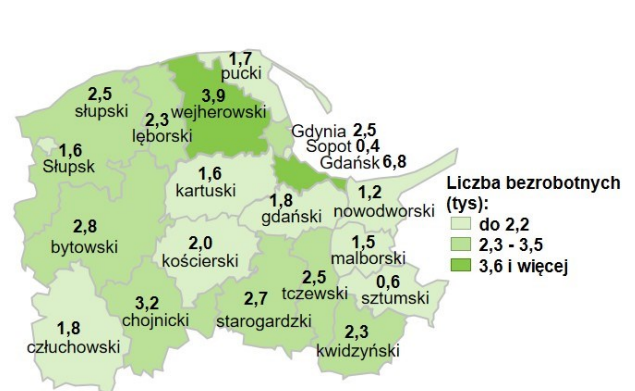


**822,2 tys.** - liczba zarejestrowanych bezrobotnych

Bezrobotni

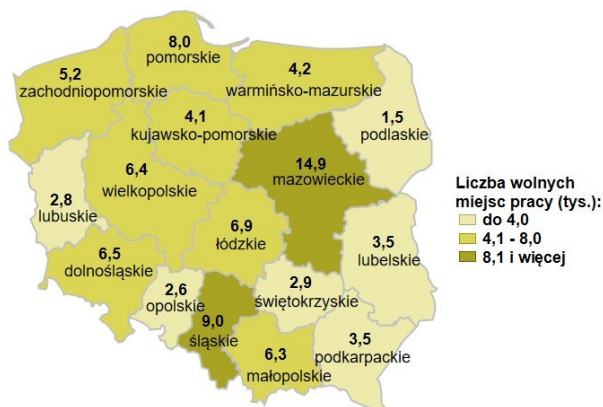


**45,8 tys.** - liczba zarejestrowanych bezrobotnych

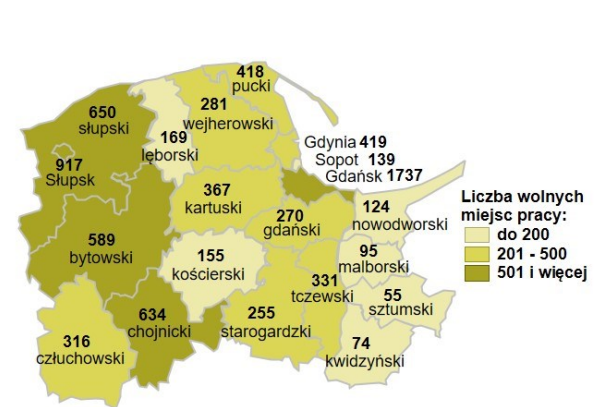


**88,1 tys.** - liczba zgłoszonych wolnych miejsc pracy i miejsc aktywizacji zawodowej

Oferty pracy



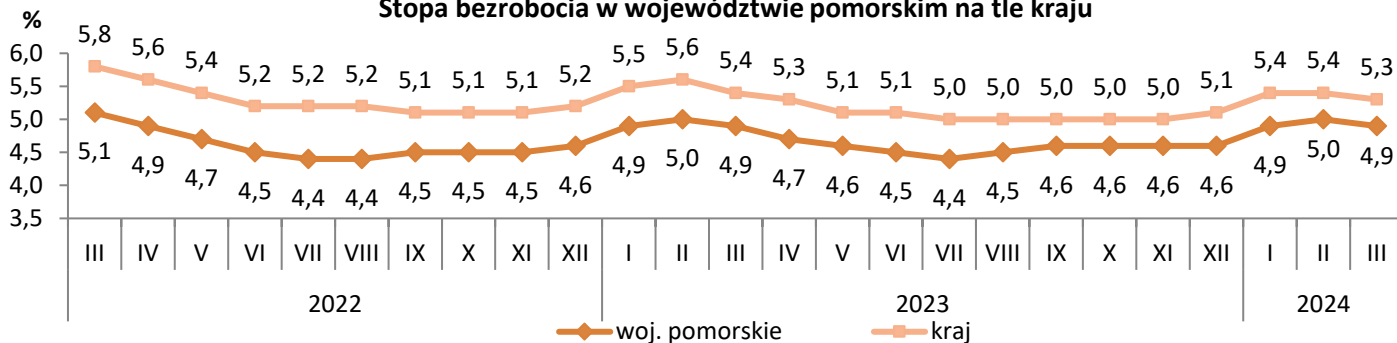
**8,0 tys.** - liczba zgłoszonych wolnych miejsc pracy i miejsc aktywizacji zawodowej



## Stopa bezrobocia w województwie pomorskim

- Wg stanu na 31 marca 2024 r. w województwie pomorskim stopa bezrobocia wyniosła **4,9%** i w porównaniu do lutego 2024 r. spadła o 0,1 pkt. proc. (w marcu 2023 r. wskaźnik ten wyniósł również 4,9%).
- Niższa stopa bezrobocia niż w województwie pomorskim wystąpiła w 6 województwach: wielkopolskie (3,2%), śląskie (3,8%), mazowieckie (4,2%), małopolskie (4,4%), lubuskie (4,6%) i dolnośląskie (4,7%).
- Spadek stopy bezrobocia w stosunku do lutego 2024 r. wystąpił w 15 powiatach, największy (o 0,4 pkt. proc.) w powiatach: człuchowskim, kościerskim, nowodworskim, niewielki wzrost (o 0,1 pkt. proc.) wystąpił w Gdańsku. W pozostałych powiatach stopa bezrobocia nie uległa zmianie.

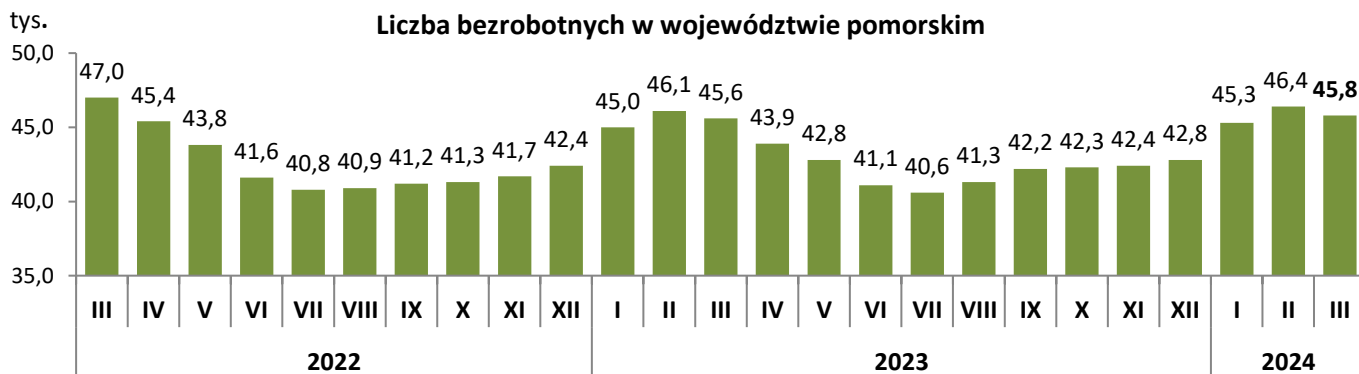
### Stopa bezrobocia w województwie pomorskim na tle kraju



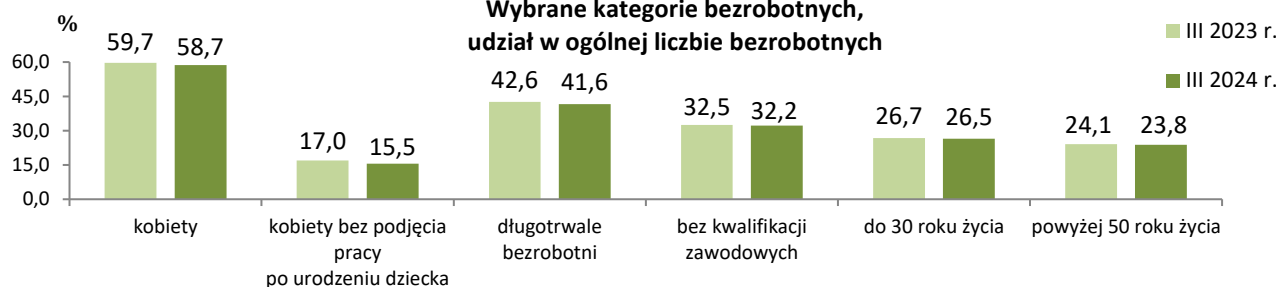
## Bezrobotni w województwie pomorskim

- Według stanu na 31 marca 2024 r. liczba zarejestrowanych bezrobotnych wyniosła **45 792** osoby i spadła o 1,4%, tj. o 630 osób w stosunku do lutego 2024 r. (w porównaniu do marca 2023 r. odnotowano wzrost o 0,5%, tj. o 219 osób).
- Spadek bezrobocia dotyczył 18 powiatów, największy wystąpił w powiecie kościerskim (o 5,6%) oraz w powiecie nowodworskim (o 3,9%). Wzrost bezrobocia wystąpił w Gdańsku (o 2,8%) oraz w Gdyni (o 3,6%).
- 58,7% (26 863 osoby) ogółu bezrobotnych stanowiły kobiety, 15,5% (7 113) – kobiety, które nie podjęły zatrudnienia po urodzeniu dziecka, 41,6% (19 042) – długotrwale bezrobotni, 32,2% (14 753) – osoby bez kwalifikacji zawodowych, 26,5% (12 156) – osoby młode w wieku do 30 roku życia, 23,8% (10 916) – osoby powyżej 50 roku życia.
- W porównaniu do marca 2023 r. zmniejszył się udział: bezrobotnych kobiet o 1,0 pkt. proc., kobiet, które nie podjęły zatrudnienia po urodzeniu dziecka o 1,5 pkt. proc., osób długotrwale bezrobotnych o 1,0 pkt. proc., osób powyżej 50 roku życia o 0,3 pkt. proc., bezrobotnych osób bez kwalifikacji zawodowych o 0,3 pkt. proc. oraz osób do 30 roku życia o 0,2 pkt. proc.
- W marcu 2024 r. powiatowe urzędy pracy zarejestrowały 6 421 osób bezrobotnych, a wyrejestrowały 7 051 osób.

### Liczba bezrobotnych w województwie pomorskim

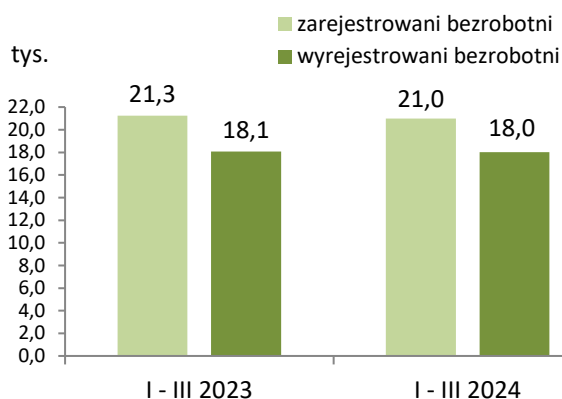


### Wybrane kategorie bezrobotnych, udział w ogólnej liczbie bezrobotnych

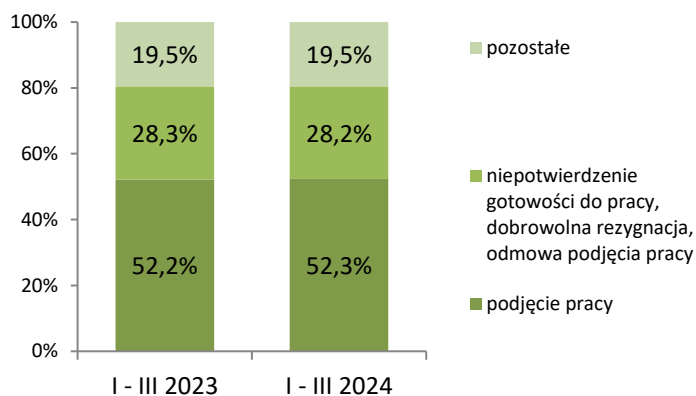


## Bezrobotni w województwie pomorskim

### Zarejestrowani i wyłączeni z rejestru bezrobotni



### Struktura wyłączeń z rejestru bezrobotnych według przyczyn

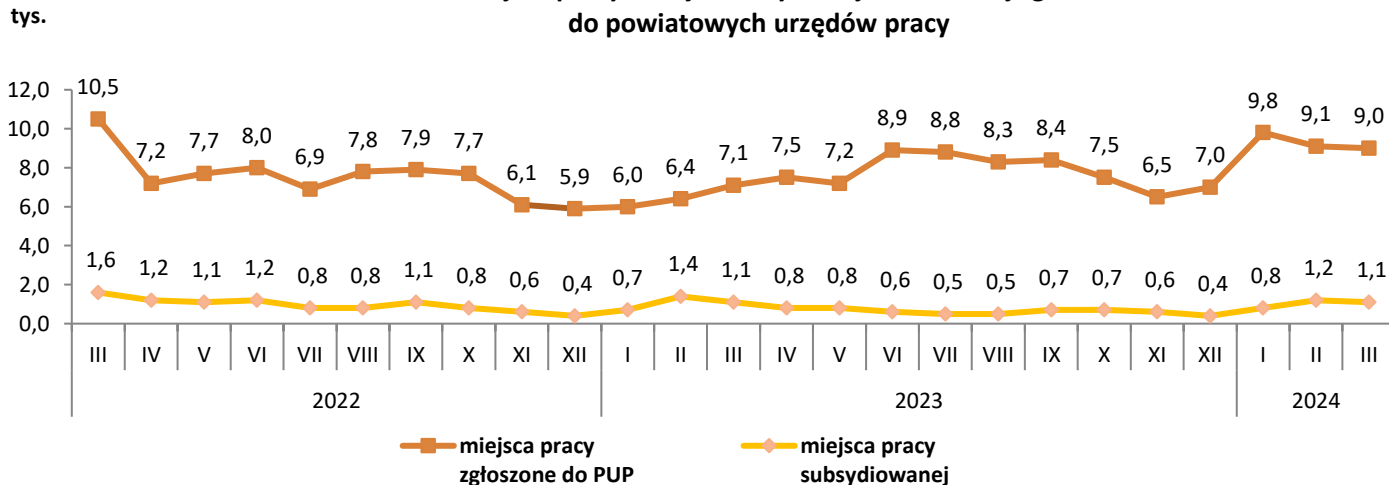


Ze względu na zaokrąglenia danych składniki mogą nie sumować się do 100%.

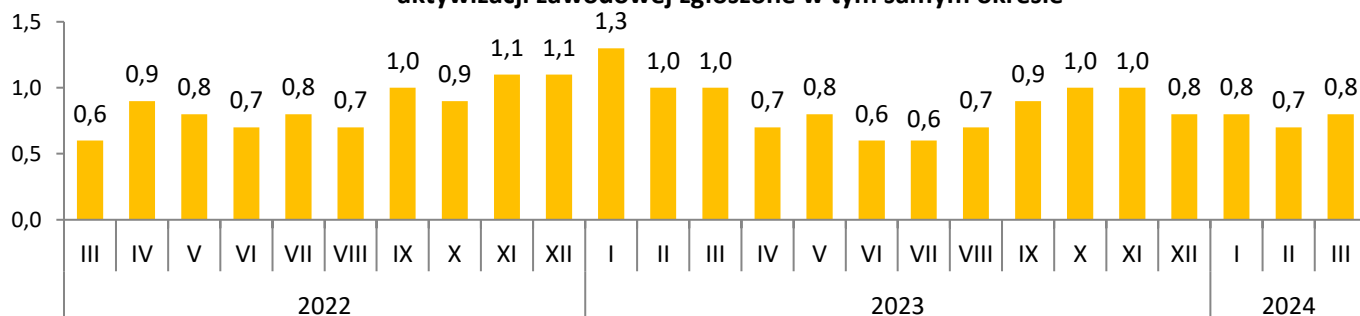
## Oferty pracy w województwie pomorskim

- W marcu 2024 r. pracodawcy zgłosili do powiatowych urzędów pracy 7 995 miejsc pracy, tj. o 11,8% (o 1 068 miejsc pracy) mniej niż w lutym 2024 r. i o 12,9% (o 913 miejsc) więcej niż w tym samym miesiącu 2023 r.
- Spadek ofert pracy w porównaniu do lutego 2024 r. wystąpił w 12 powiatach, największy w powiecie gdańskim o 48,7% (256 ofert) oraz w powiecie człuchowskim o 43,3% (241 ofert). W 8 powiatach zanotowano wzrost ofert pracy, największy w Sopocie o 363,3% (109 ofert) oraz w powiecie chojnickim o 149,6% (380 ofert).
- Na jedno wolne miejsce pracy i miejsce aktywizacji zawodowej zgłoszone w marcu 2024 r. przypadało 0,8 zarejestrowanej osoby bezrobotnej (w marcu 2023 r. była to 1 osoba).

### Wolne miejsca pracy i miejsca aktywizacji zawodowej zgłoszone do powiatowych urzędów pracy

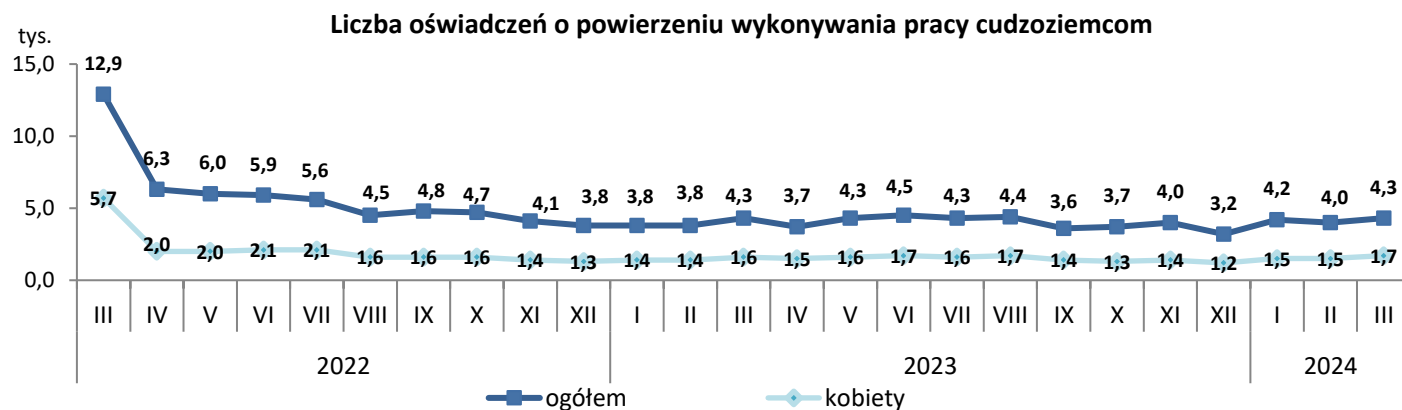


### Liczba bezrobotnych zarejestrowanych w miesiącu przypadająca na 1 miejsce pracy i miejsce aktywizacji zawodowej zgłoszone w tym samym okresie

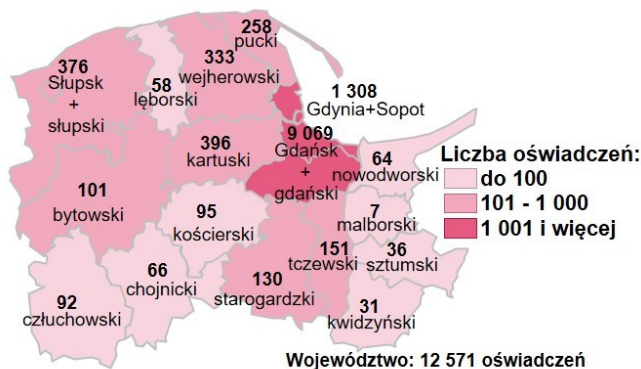


## Zatrudnianie cudzoziemców w województwie pomorskim

- W marcu 2024 r. powiatowe urzędy pracy wpisały do ewidencji **4 328** oświadczenia o powierzeniu wykonywania pracy obywatelom Republiki Armenii, Republiki Białorusi, Republiki Mołdawii, Gruzji i Ukrainy bez konieczności uzyskania zezwolenia na pracę, z tego: 1 538 (35,5% ogółu) dotyczyło obywateli Białorusi, 1 417 (32,7%) – Ukrainy, 952 (22,0%) – Gruzji, 353 (8,2%) – Mołdawii i 68 (1,6%) – Armenii.
- Blisko 40% (tj. 1 709) zarejestrowanych oświadczeń dotyczyło kobiet.
- W porównaniu do lutego 2024 r. liczba oświadczeń wzrosła o 7,1%, tj. o 286 oświadczeń (w porównaniu do marca 2023 r. wzrost o 0,7%, tj. o 30 oświadczeń).
- Ponad 74% wszystkich oświadczeń zarejestrowano w Gdańskim Urzędzie Pracy.



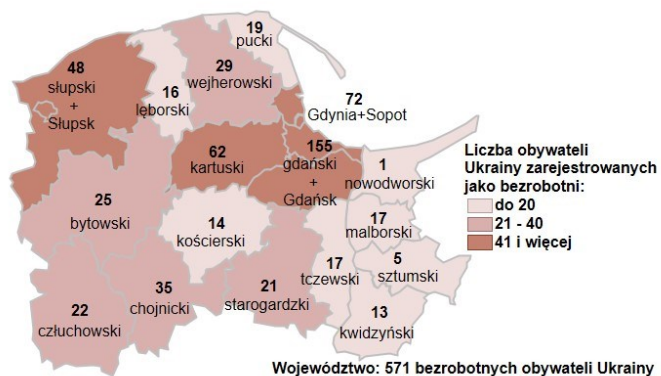
**Oświadczenia o powierzeniu wykonywania pracy cudzoziemcom wpisane do ewidencji oświadczeń przez powiatowe urzędy pracy styczeń - marzec 2024 r.**



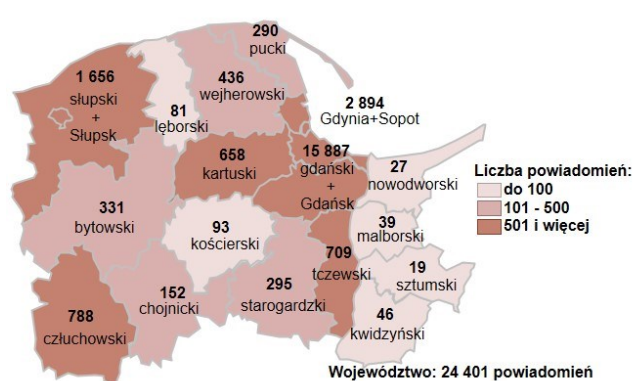
**Zezwolenia na pracę sezonową dla cudzoziemców wydane w powiatowych urzędach pracy styczeń - marzec 2024 r.**



**Zarejestrowani jako bezrobotni obywatele Ukrainy w powiatowych urzędach pracy województwa pomorskiego styczeń - marzec 2024 r.**

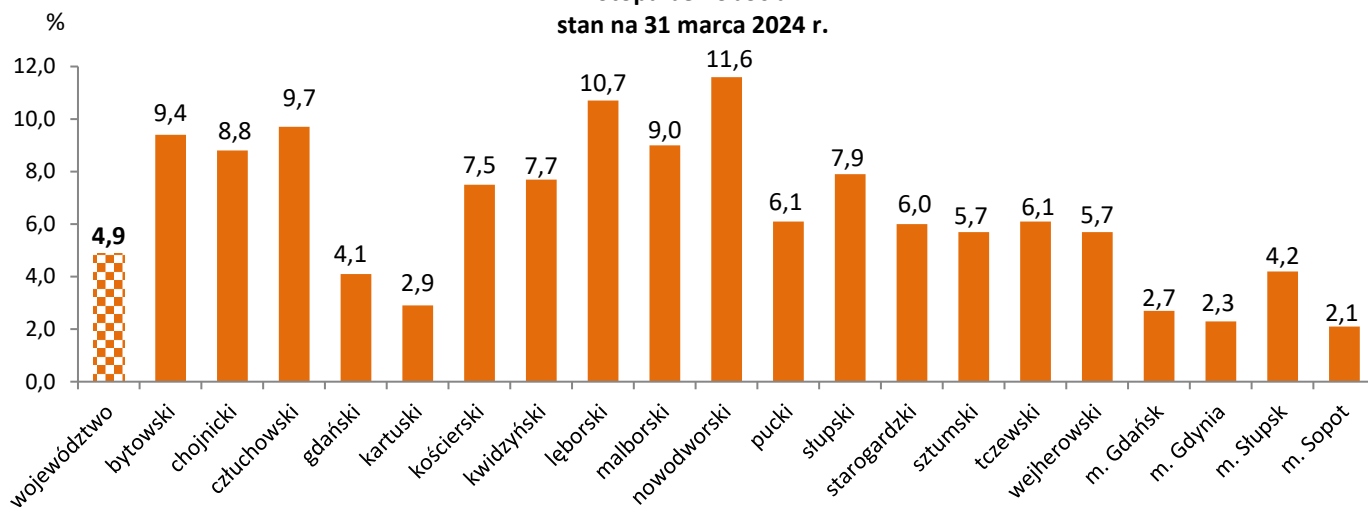


**Powiadomienia o powierzeniu pracy obywatelom Ukrainy – na mocy specustawy dotyczącej obywateli Ukrainy styczeń - marzec 2024 r.**

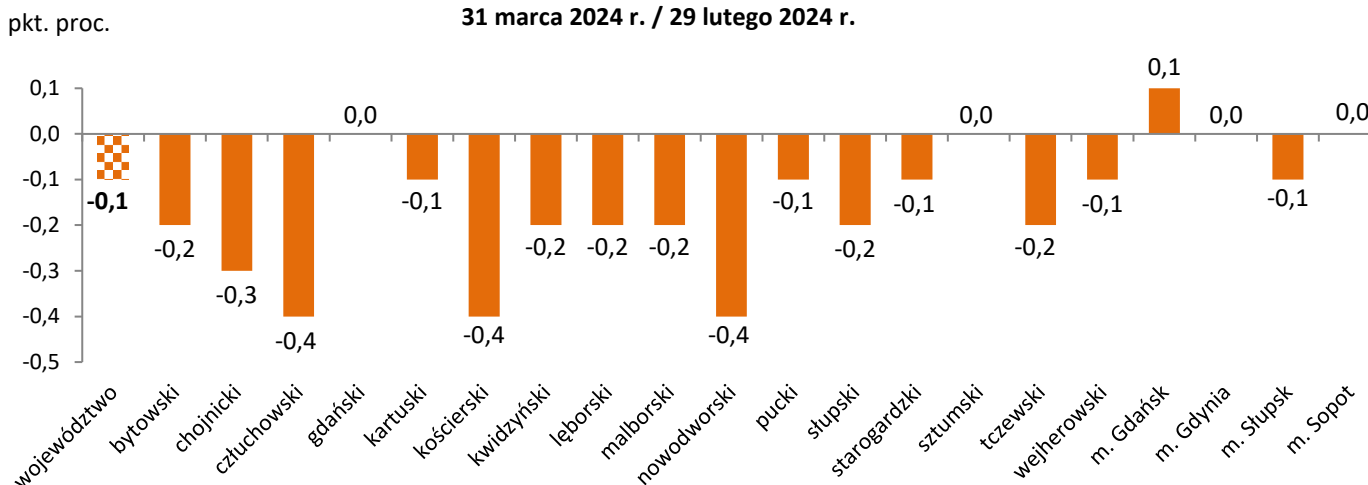


## Stopa bezrobocia w województwie pomorskim według powiatów

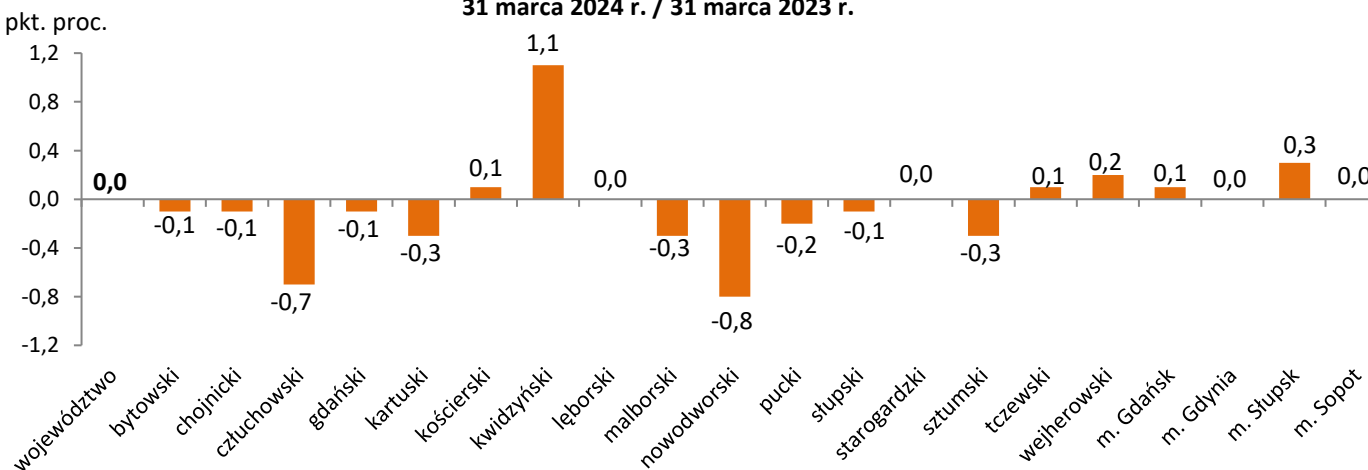
Stopa bezrobocia  
stan na 31 marca 2024 r.



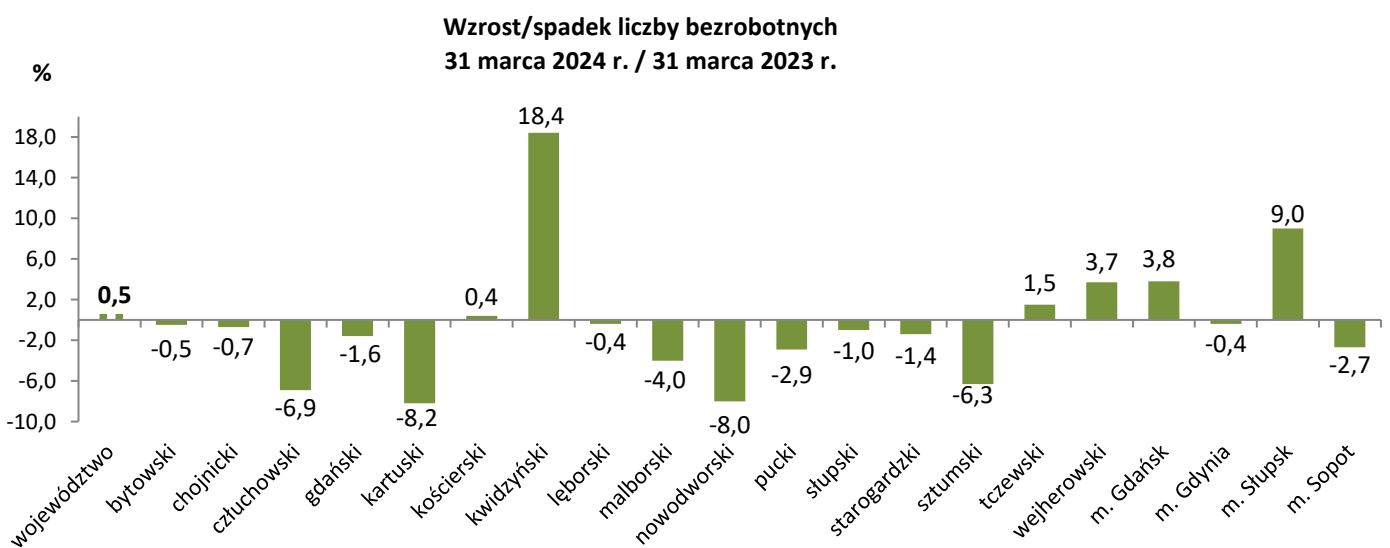
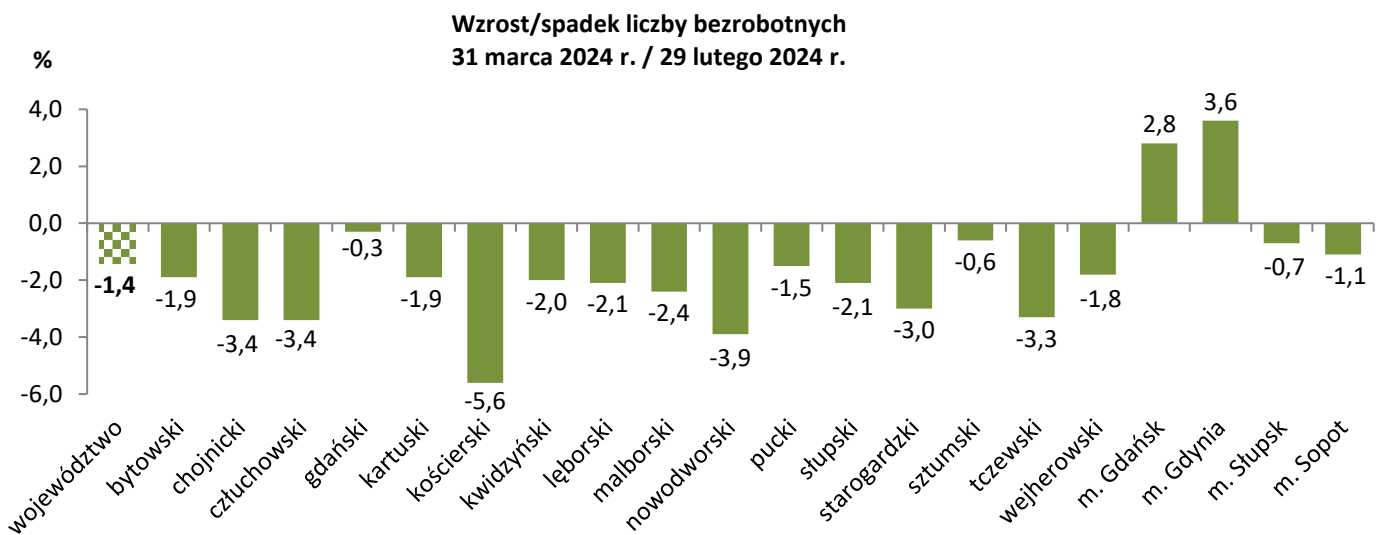
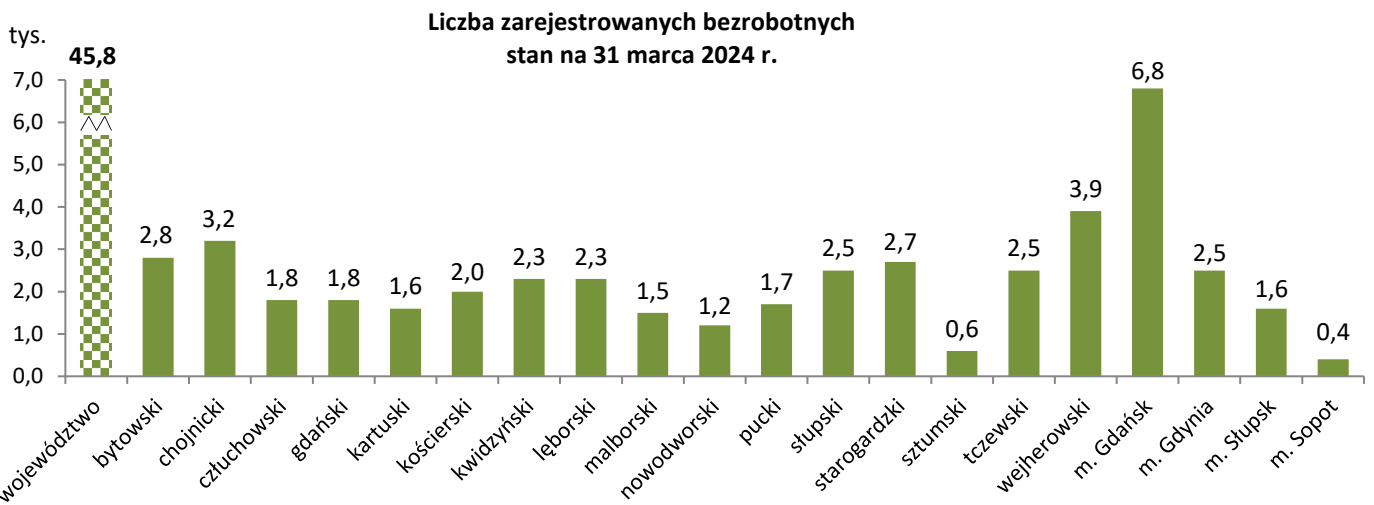
Wzrost/spadek stopy bezrobocia  
31 marca 2024 r. / 29 lutego 2024 r.



Wzrost/spadek stopy bezrobocia  
31 marca 2024 r. / 31 marca 2023 r.

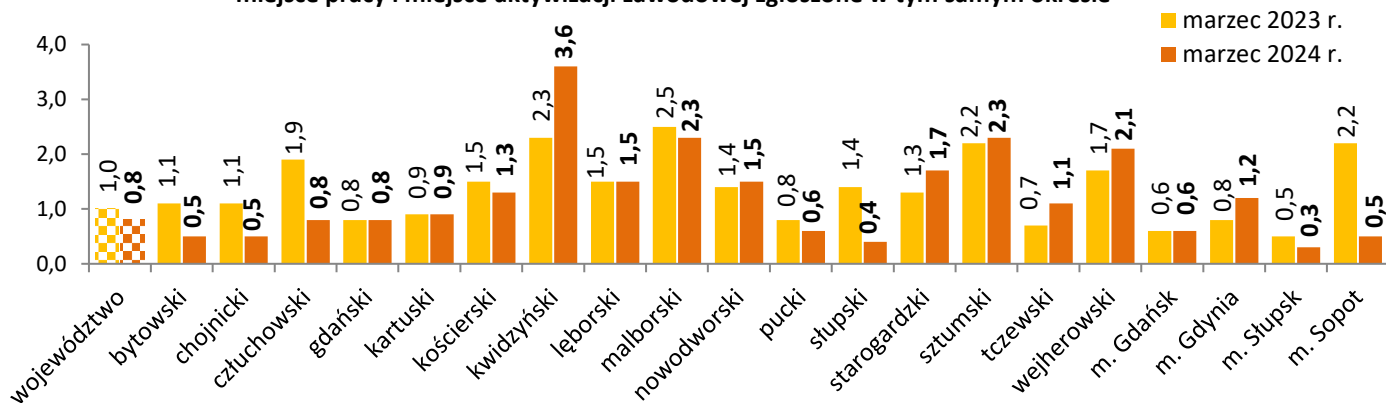


## Bezrobotni w województwie pomorskim według powiatów

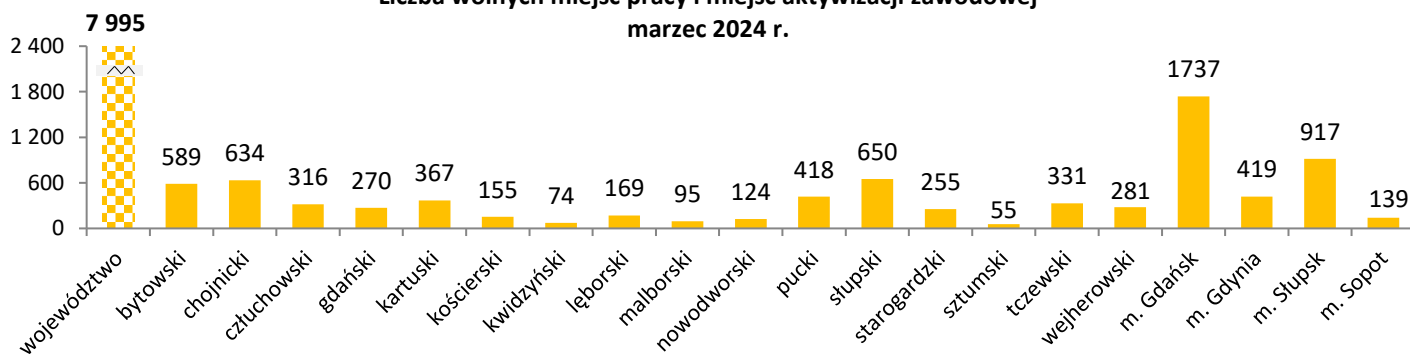


## Oferty pracy w województwie pomorskim według powiatów

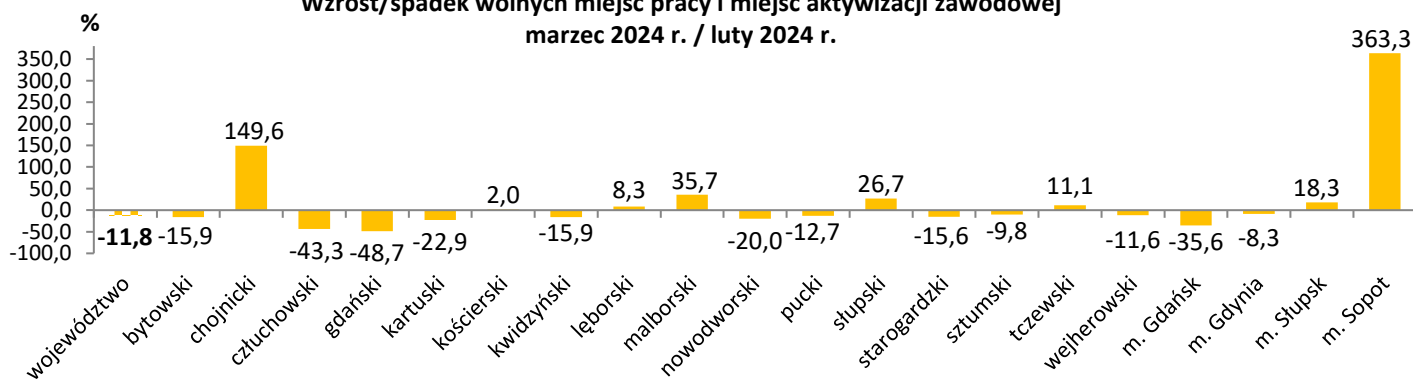
Liczba bezrobotnych zarejestrowanych w powiatowych urzędach pracy przypadająca na 1 wolne miejsce pracy i miejsce aktywizacji zawodowej zgłoszone w tym samym okresie



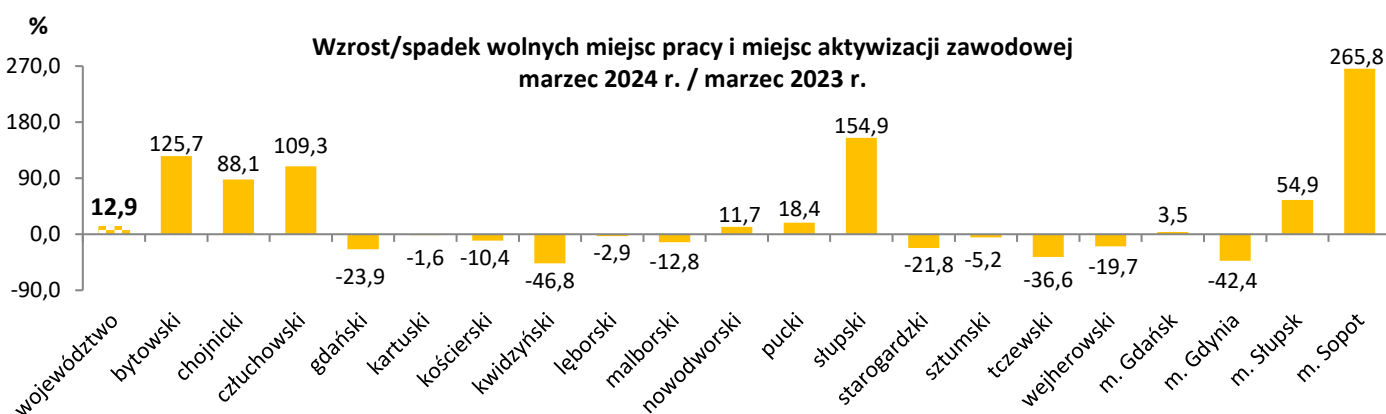
Liczba wolnych miejsc pracy i miejsc aktywizacji zawodowej marzec 2024 r.



Wzrost/spadek wolnych miejsc pracy i miejsc aktywizacji zawodowej marzec 2024 r. / luty 2024 r.

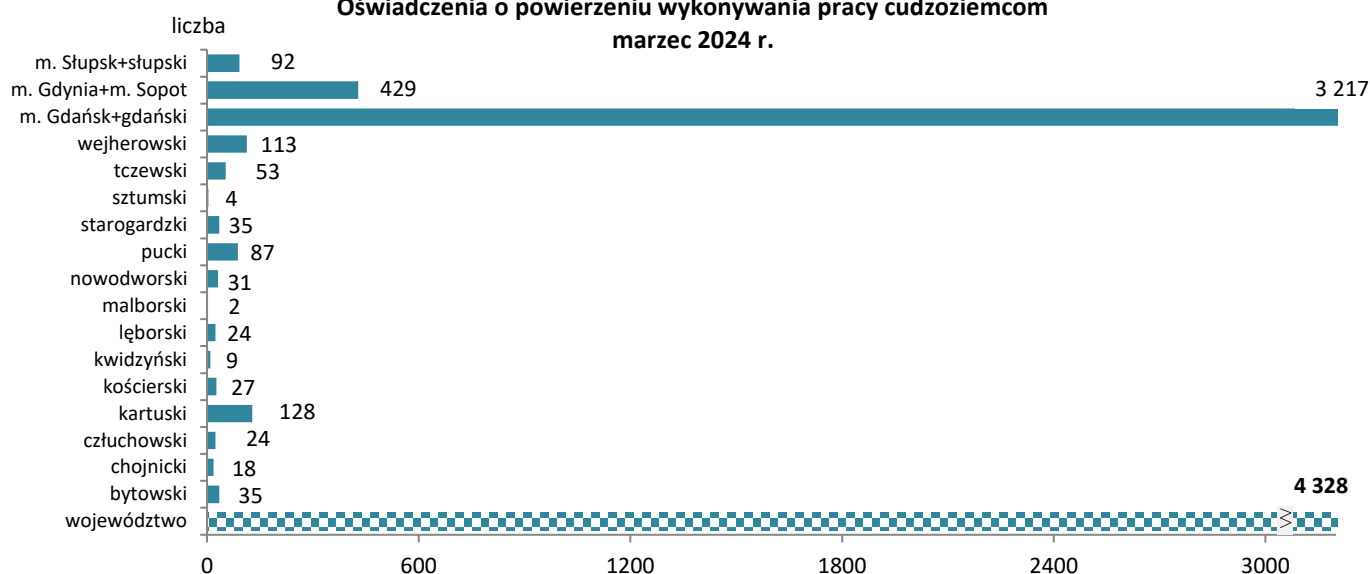


Wzrost/spadek wolnych miejsc pracy i miejsc aktywizacji zawodowej marzec 2024 r. / marzec 2023 r.

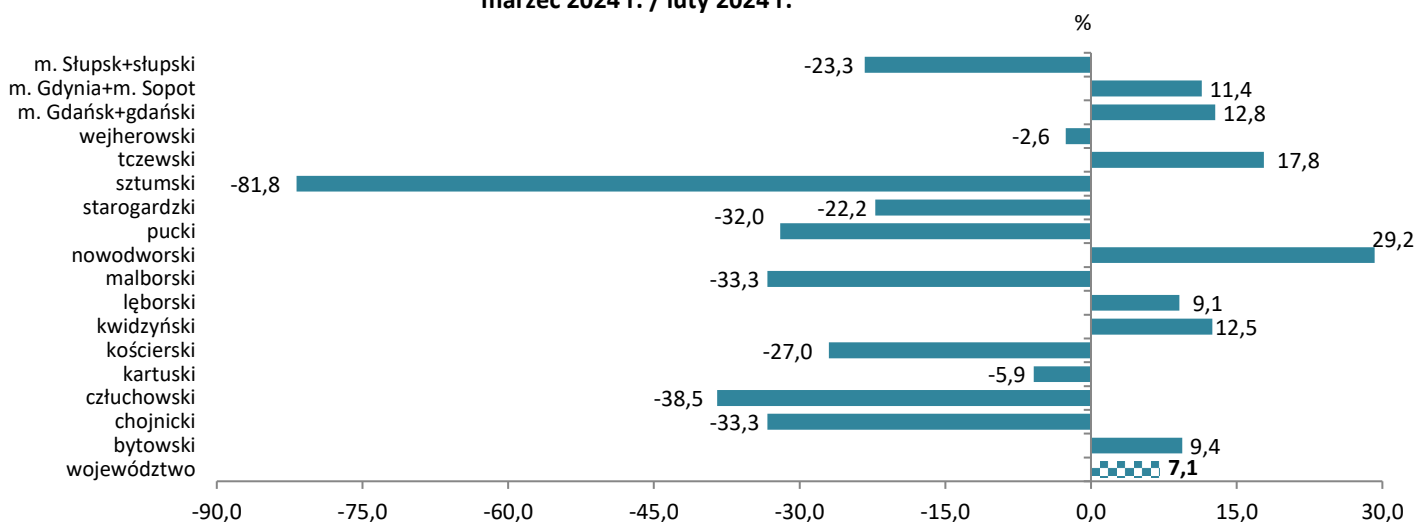


# Oświadczenia w województwie pomorskim według powiatów

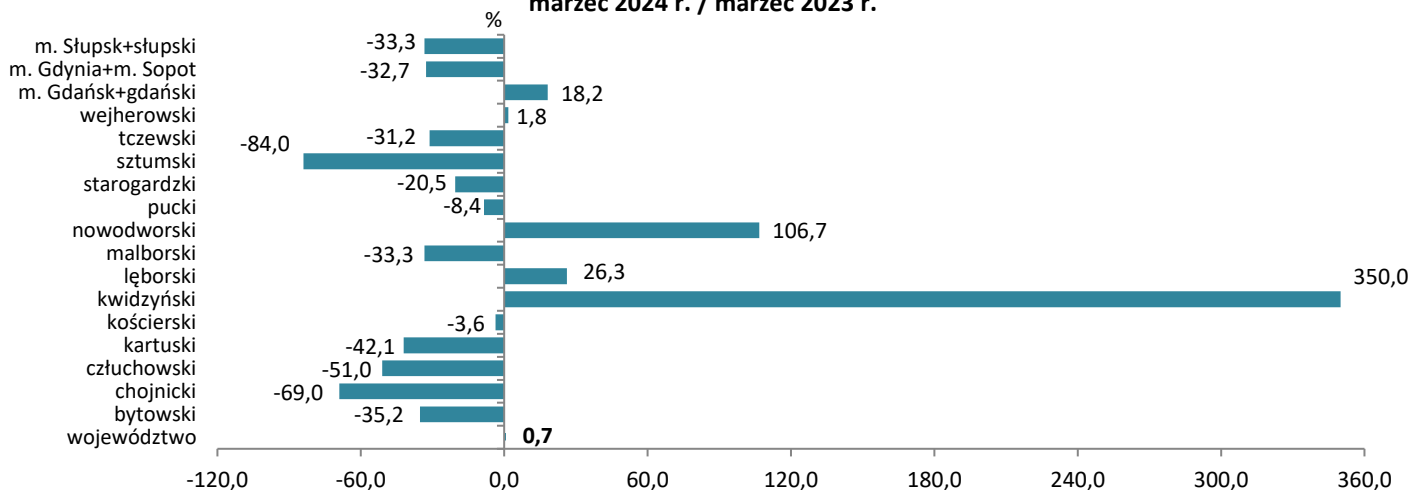
**Oświadczenia o powierzeniu wykonywania pracy cudzoziemcom  
marzec 2024 r.**



**Wzrost/spadek liczby oświadczeń o powierzeniu wykonywania pracy cudzoziemcom  
marzec 2024 r. / luty 2024 r.**



**Wzrost/spadek liczby oświadczeń o powierzeniu wykonywania pracy cudzoziemcom  
marzec 2024 r. / marzec 2023 r.**



Źródła informacji: badania statystyczne rynku pracy MRIPS-01, dane GUS, dane Centralnego Systemu Analityczno-Raportowego z dnia 15.04.2024 r.  
Dane dotyczące cudzoziemców za poszczególne miesiące mogą się różnić ze względu na nowe źródło.