

Informacja miesięczna o rynku pracy

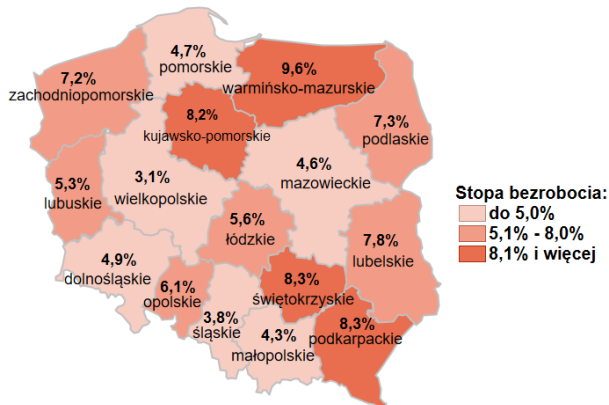
Styczeń 2020 r.

- ✓ Wraz z początkiem nowego roku, po siedmiu miesiącach, wzrosła stopa bezrobocia.
- ✓ W Polsce pod względem najniższej stopy bezrobocia, województwo pomorskie znalazło się na piątym miejscu.
- ✓ Zakończenie prac sezonowych poskutkowało wzrostem bezrobocia w kraju i w województwie pomorskim.
- ✓ Duży wzrost wolnych miejsc pracy i miejsc aktywizacji zawodowej na krajowym i pomorskim rynku pracy.

Polska

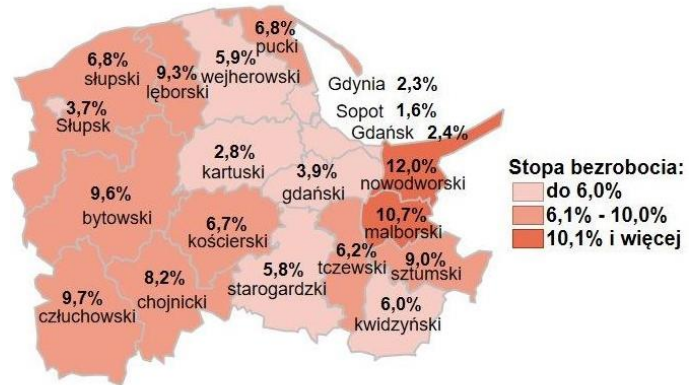
5,5%

Stopa bezrobocia



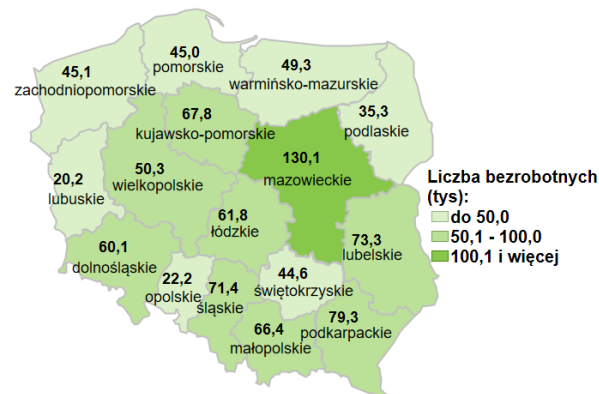
Woj. pomorskie

4,7%




922,2 tys. - liczba zarejestrowanych bezrobotnych

Bezrobotni

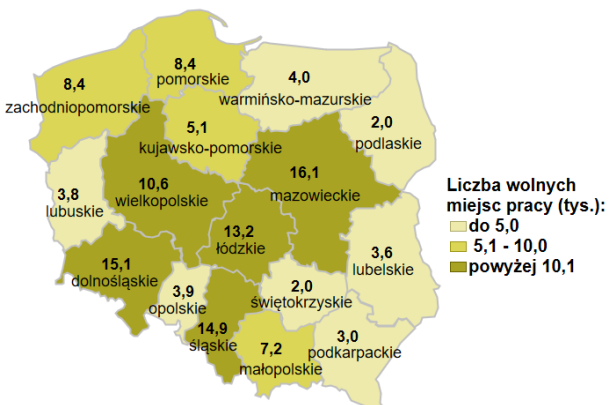


45,0 tys. - liczba zarejestrowanych bezrobotnych

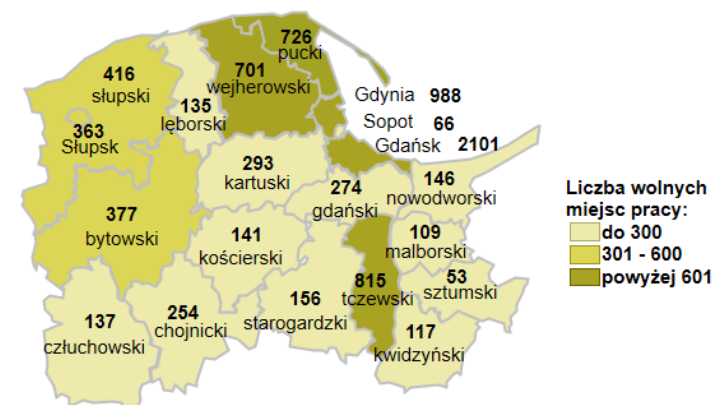


121,1 tys. - liczba zgłoszonych wolnych miejsc pracy i miejsc aktywizacji zawodowej

Oferty pracy



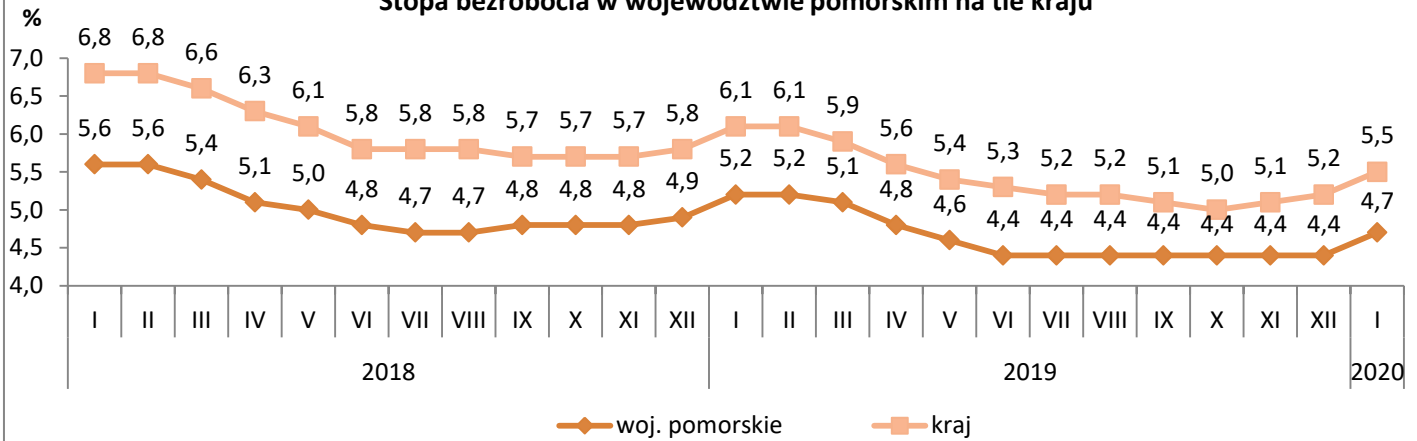
8,4 tys. - liczba zgłoszonych wolnych miejsc pracy i miejsc aktywizacji zawodowej



Stopa bezrobocia

- W styczniu 2020 r. w województwie pomorskim stopa bezrobocia wyniosła **4,7%** i w porównaniu do grudnia 2019 r. wzrosła o 0,3 pkt. proc.
- Niższą stopę bezrobocia niż woj. pomorskie miały cztery województwa: wielkopolskie (3,1%), śląskie (3,8%), małopolskie (4,3%) i mazowieckie (4,6%).
- Najniższą stopę bezrobocia w woj. pomorskim odnotowano: w Sopocie – 1,6%, w Gdyni – 2,3%, w Gdańsku – 2,4%, w powiecie kartuskim – 2,8%. Najwyższą w powiecie nowodworskim – 12,0%.

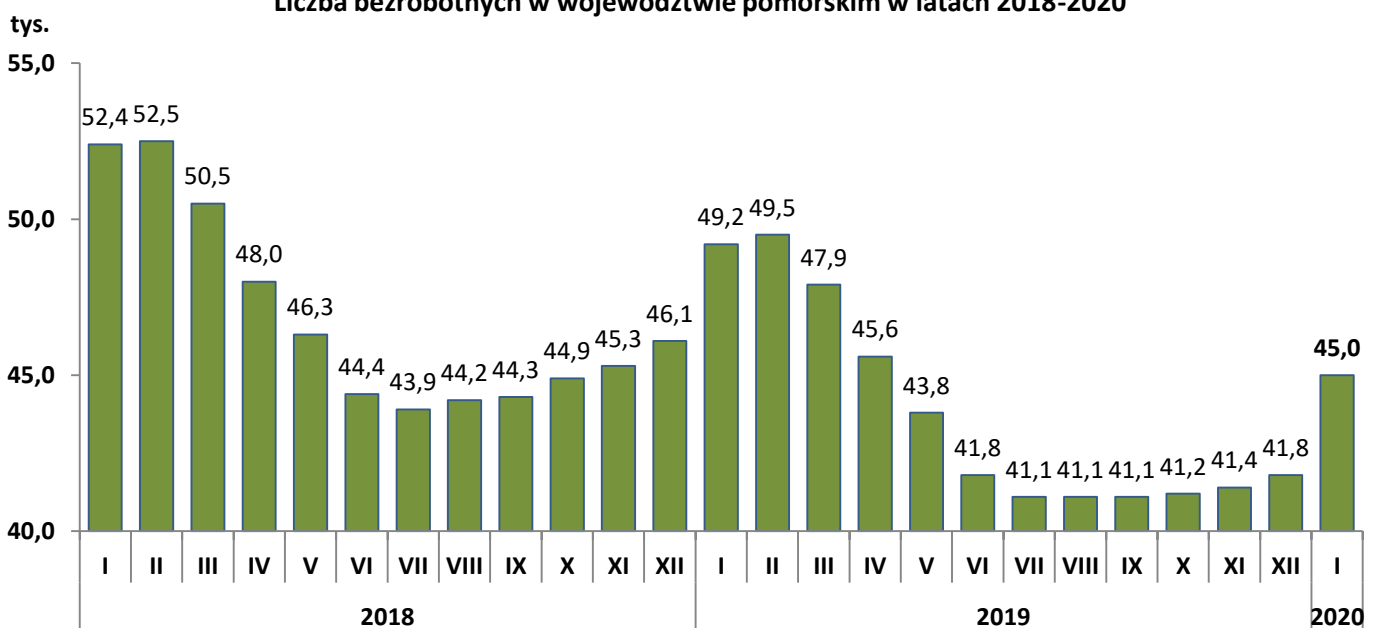
Stopa bezrobocia w województwie pomorskim na tle kraju



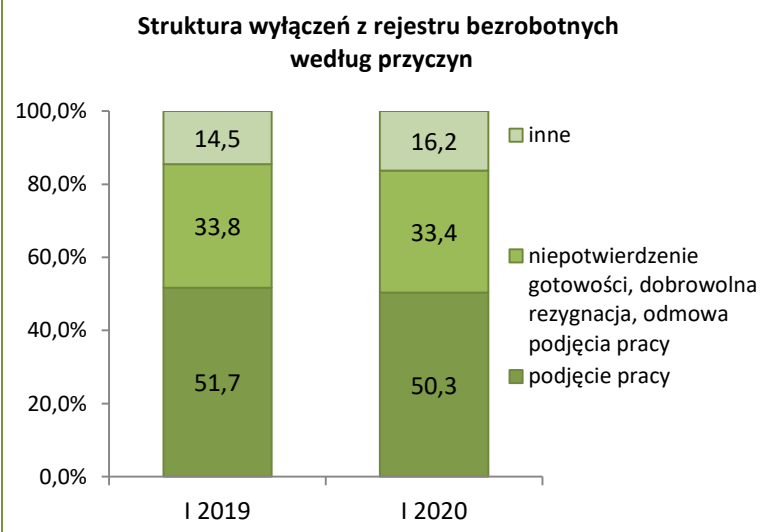
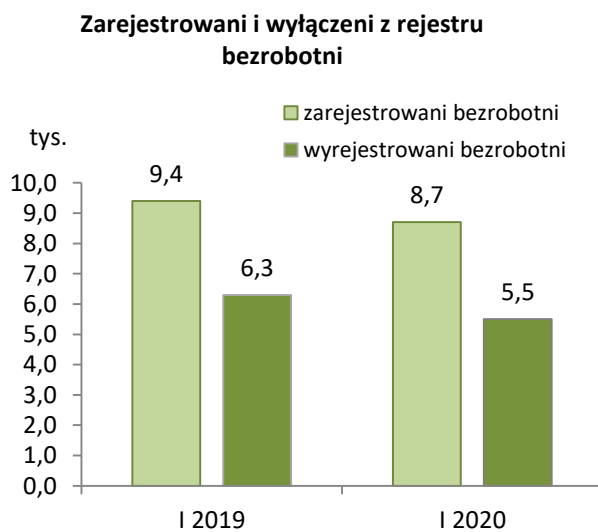
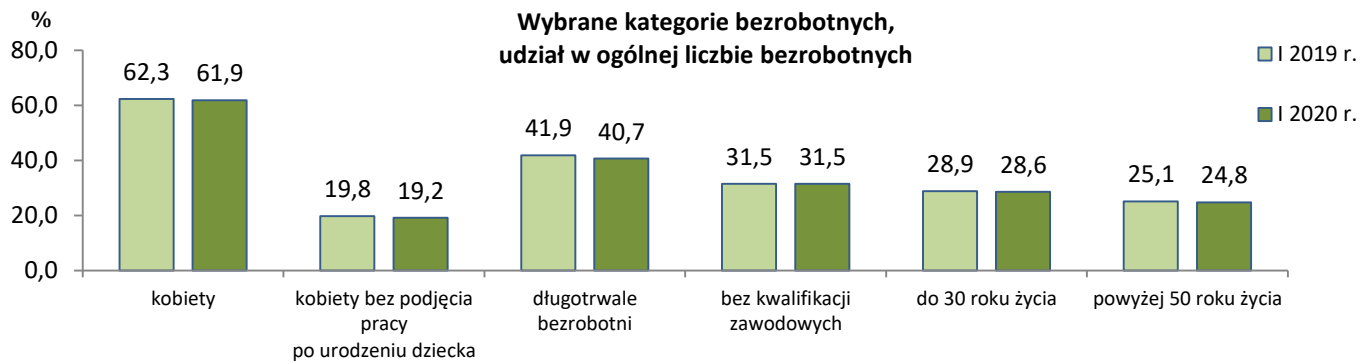
Bezrobotni w województwie pomorskim

- Według stanu na 31 stycznia 2020 r. liczba zarejestrowanych bezrobotnych wyniosła **44 967** osób (wzrost o 7,5%, tj. o 3 150 osób).
- W końcu stycznia 2020 r. 61,9% (tj. 27 836) ogółu bezrobotnych stanowiły kobiety.
- Wśród 18 293 osób długotrwale bezrobotnych 70,1% (12 815) to kobiety.
- W styczniu 2020 r. powiatowe urzędy pracy zarejestrowały 8 665 osób bezrobotnych, a wyrejestrowały 5 515 osób. Spośród osób wyrejestrowanych połowę stanowiły osoby, które podjęły pracę.

Liczba bezrobotnych w województwie pomorskim w latach 2018-2020



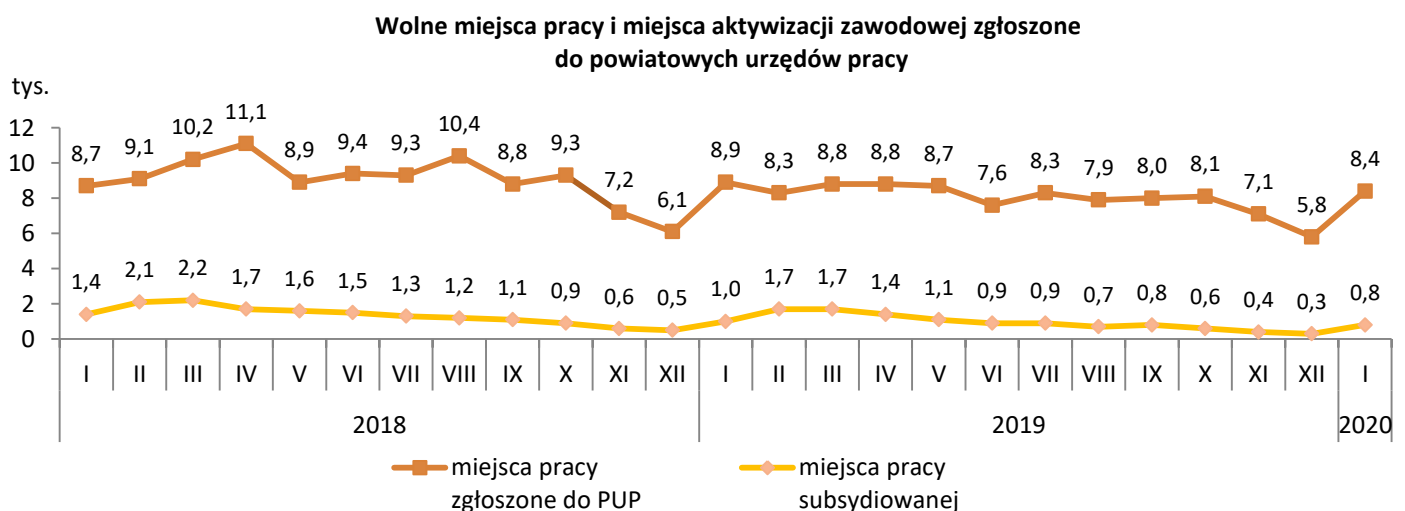
Bezrobotni w województwie pomorskim



Ze względu na zaokrąglenia danych, składniki mogą nie sumować się do 100%.

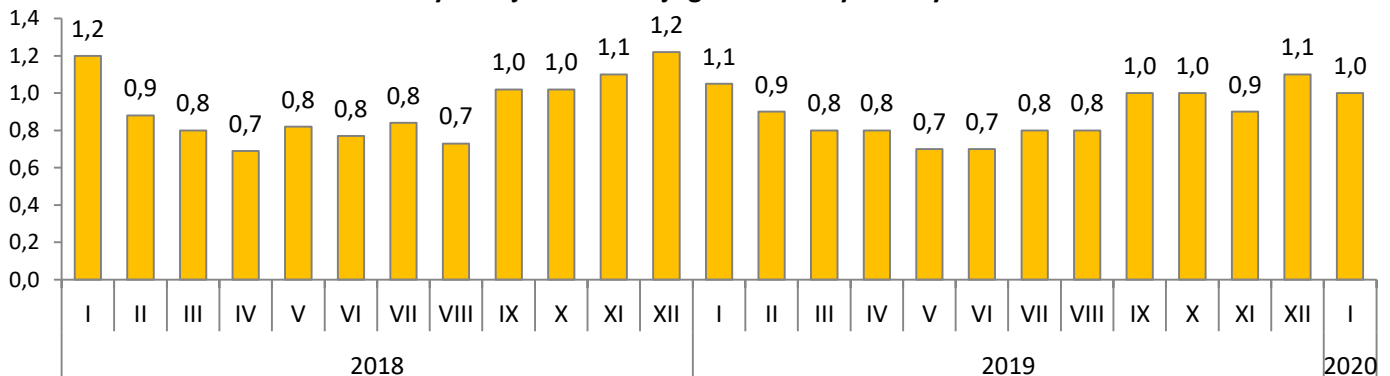
Oferty pracy w województwie pomorskim

- W styczniu 2020 r. pracodawcy zgłosili do powiatowych urzędów pracy **8 368** ofert pracy (wzrost w odniesieniu do grudnia 2019 r. o 44,4%, tj. o 2 571 miejsc). Miejsc pracy niesubsydiowanej było 7 525 (89,9%), a miejsc pracy subsydiowanej 843 (10,1%).
- Wzrost ofert pracy, w porównaniu do grudnia, wystąpił w piętnastu powiatach, największy w powiecie puckim, aż o 485,5% (o 602 oferty).
- Na jedno wolne miejsce pracy i miejsce aktywizacji zawodowej zgłoszone w styczniu 2020 r. przypadła 1 osoba bezrobotna zarejestrowana w tym samym okresie (w styczniu 2019 r. – 1,1 osoby).



Oferty pracy w województwie pomorskim

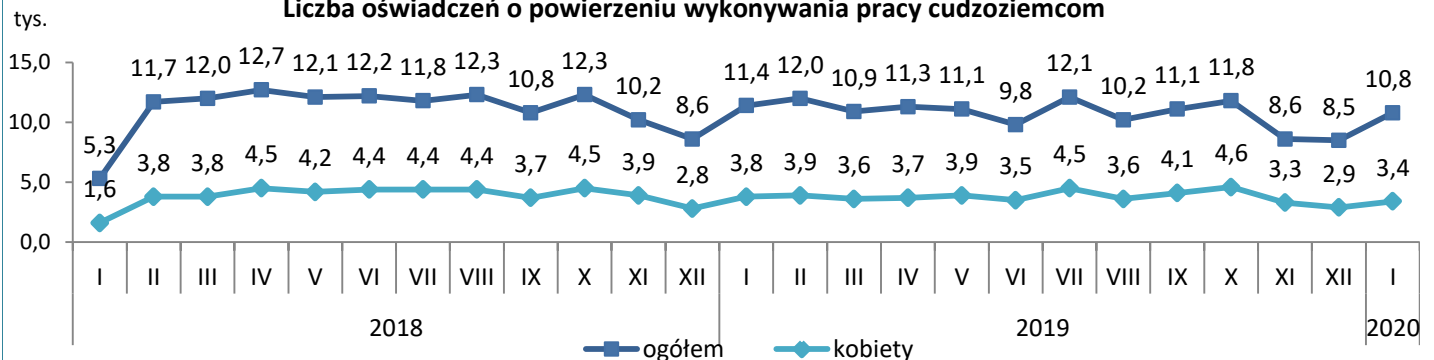
Liczba bezrobotnych zarejestrowanych w miesiącu przypadająca na 1 miejsce pracy i miejsce aktywizacji zawodowej zgłoszone w tym samym okresie



Zatrudnianie cudzoziemców w województwie pomorskim

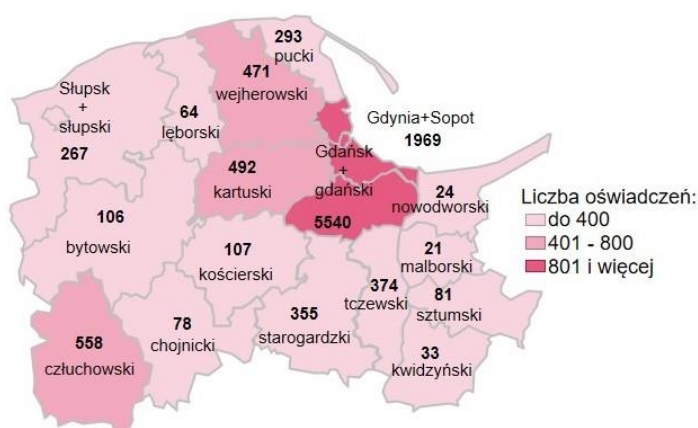
- W styczniu 2020 r. powiatowe urzędy pracy wpisały do ewidencji 10 833 oświadczenia o powierzeniu wykonywania pracy obywatelom Republiki Armenii, Republiki Białorusi, Republiki Mołdawii, Federacji Rosyjskiej, Gruzji i Ukrainy bez konieczności uzyskania zezwolenia na pracę z tego: 9 264 dotyczyło obywateli Ukrainy, 680 obywateli Białorusi, 385 obywateli Mołdawii, 336 obywateli Gruzji, 148 obywateli Rosji i 20 obywateli Armenii. Blisko jedna trzecia (tj. 3 442) zarejestrowanych oświadczeń dotyczyła kobiet.
- W porównaniu do grudnia 2019 r. liczba oświadczeń zwiększyła się o 2 345, tj. o 27,6%.
- Najwięcej oświadczeń zarejestrowano w Gdańskim Urzędzie Pracy (5 540, tj. 51,1%).

Liczba oświadczeń o powierzeniu wykonywania pracy cudzoziemcom

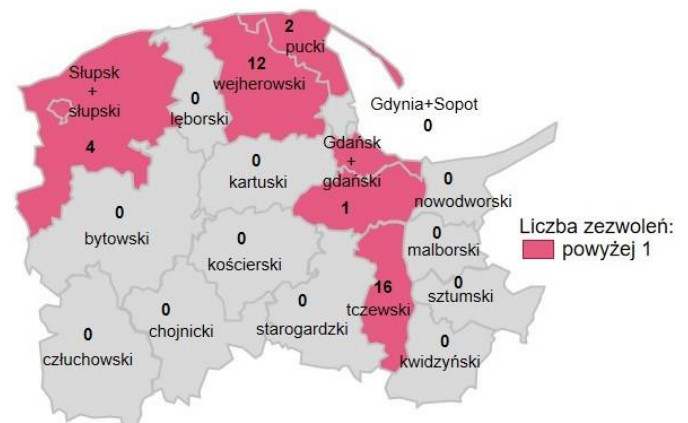


Oświadczenia o powierzeniu wykonywania pracy cudzoziemcom wpisane do ewidencji oświadczeń przez powiatowe urzędy pracy w styczniu 2020 r.

Zezwolenia na pracę sezonową dla cudzoziemców wydane w powiatowych urzędach pracy w styczniu 2020 r.



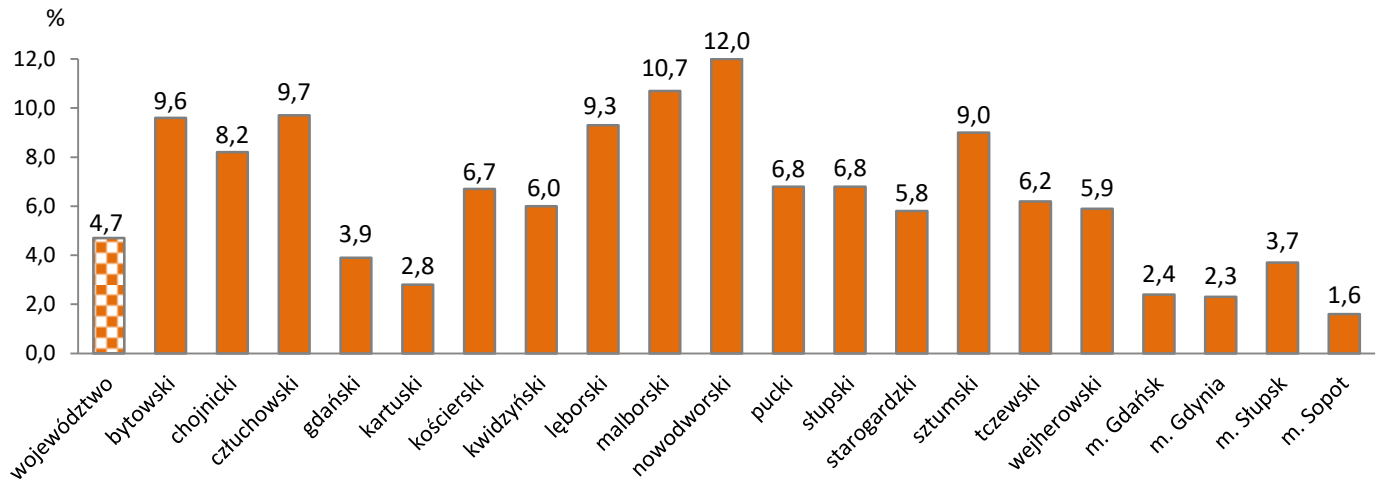
Województwo: 10 833 oświadczenia



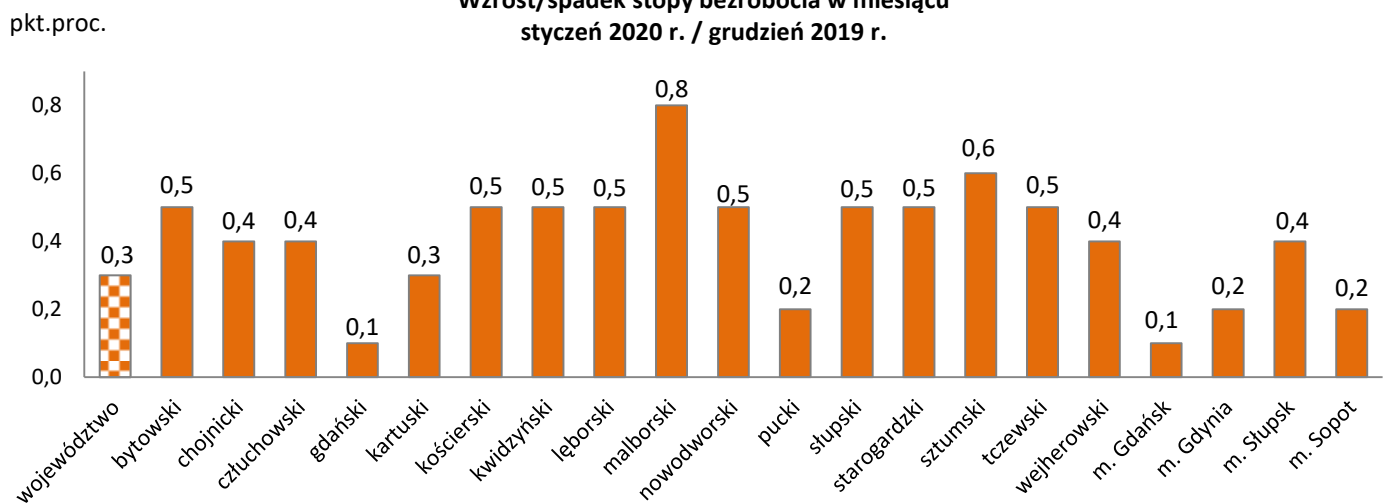
Województwo: 35 zezwoleń

Stopa bezrobocia w województwie pomorskim według powiatów

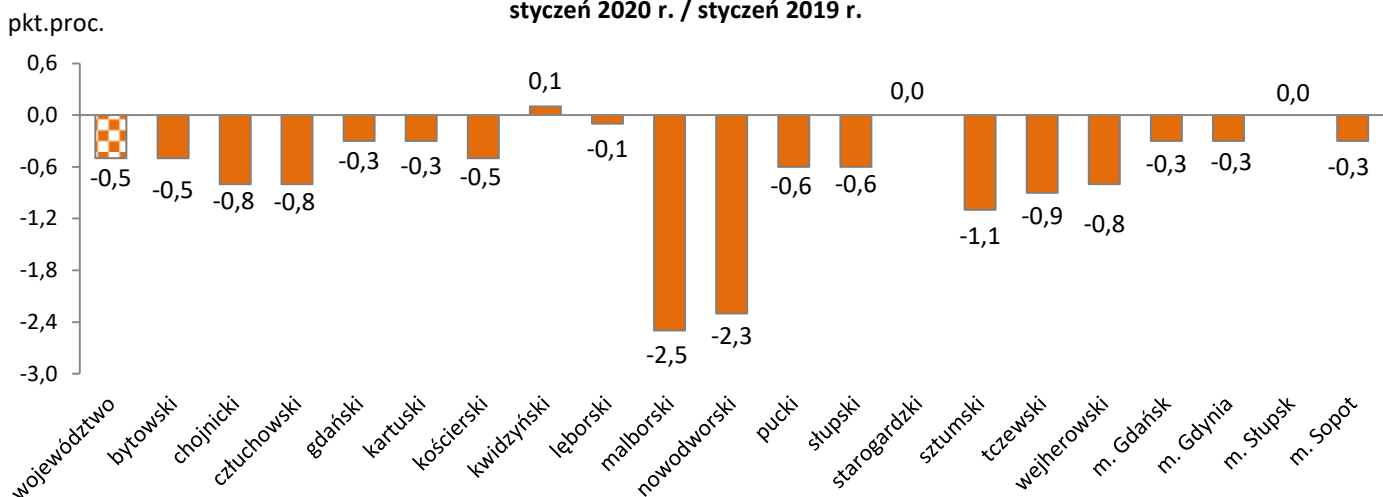
Stopa bezrobocia styczeń 2020 r.



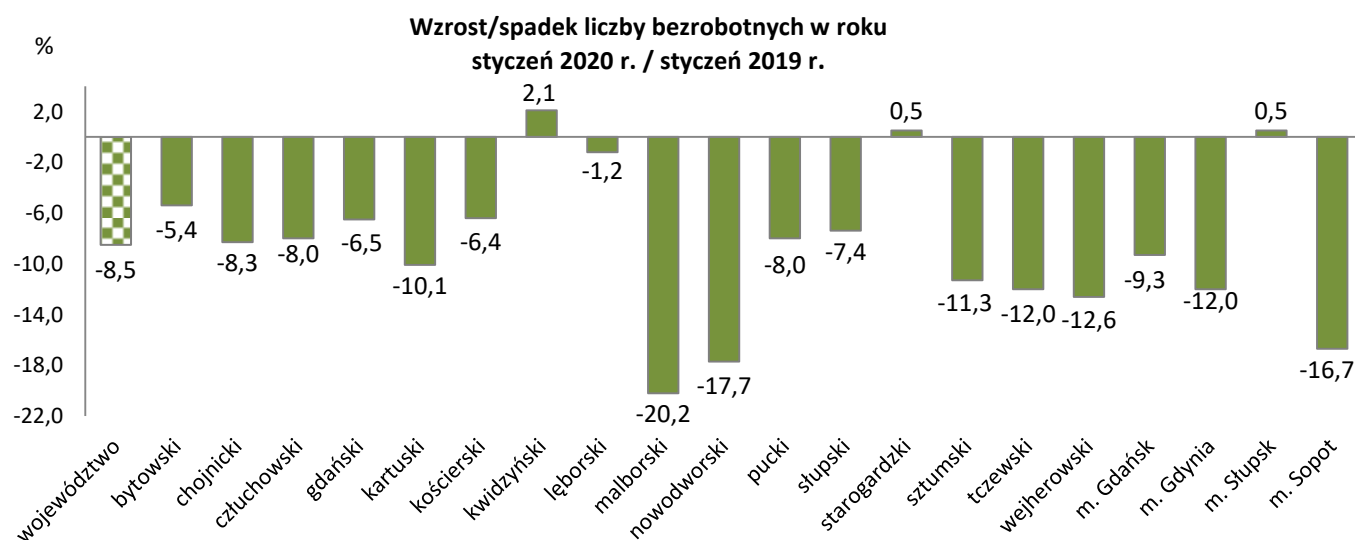
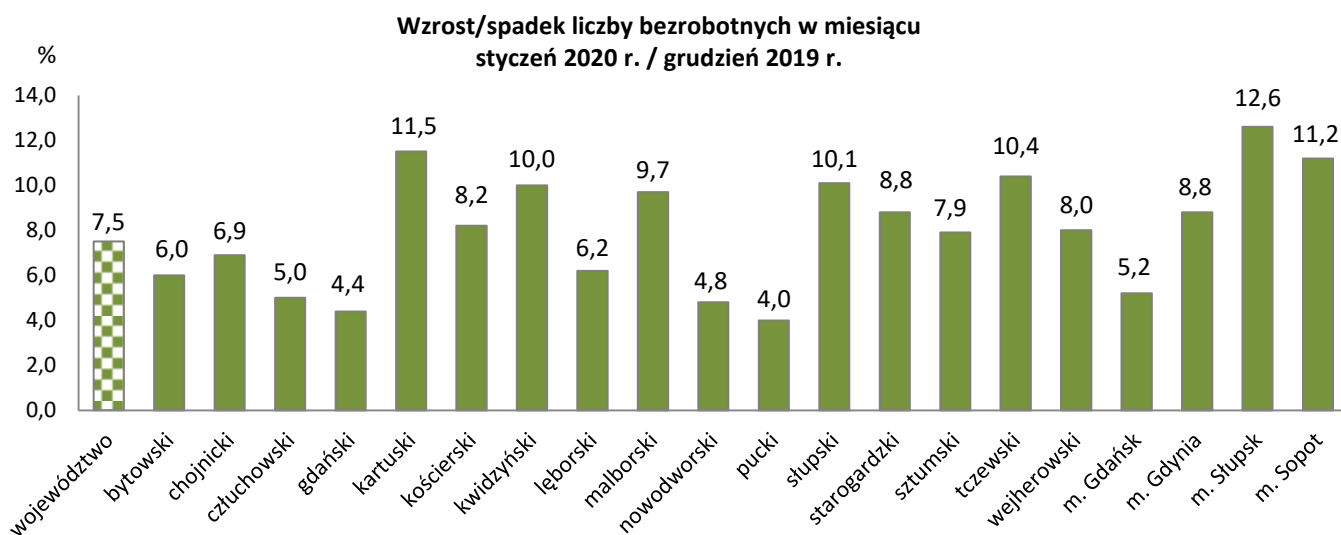
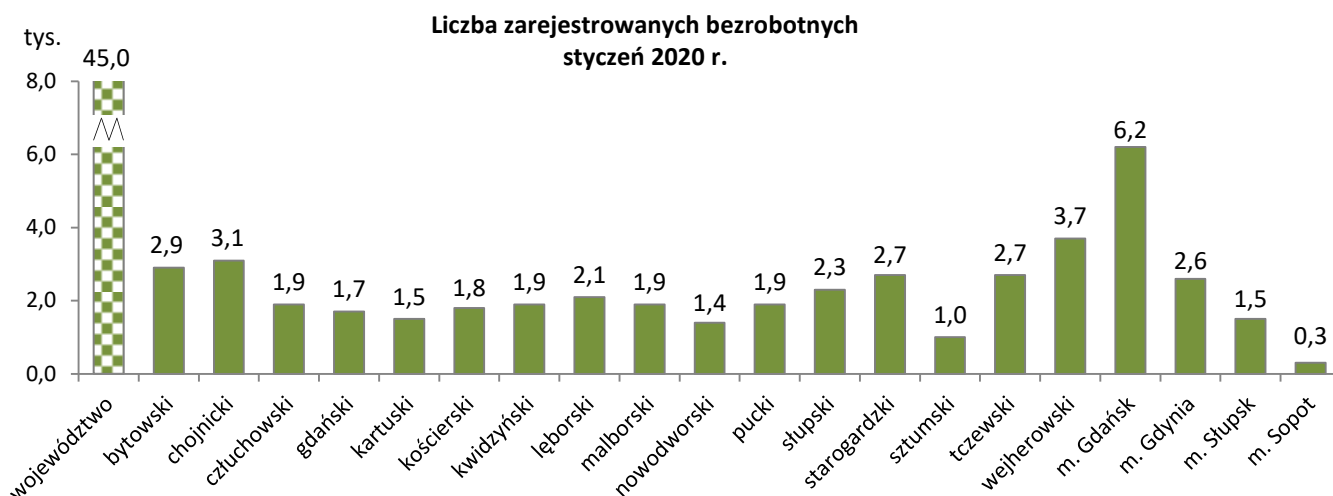
Wzrost/spadek stopy bezrobocia w miesiącu
styczeń 2020 r. / grudzień 2019 r.



Wzrost/spadek stopy bezrobocia w roku
styczeń 2020 r. / styczeń 2019 r.

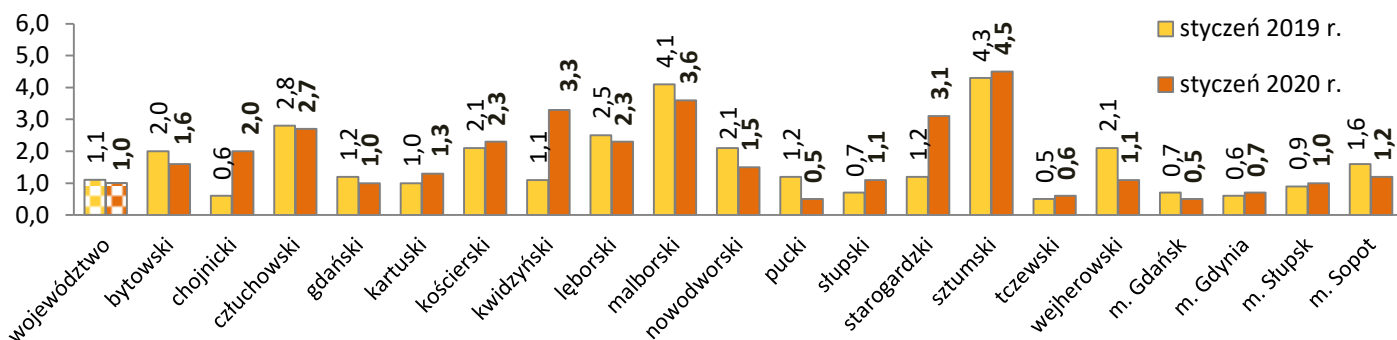


Bezrobotni w województwie pomorskim według powiatów

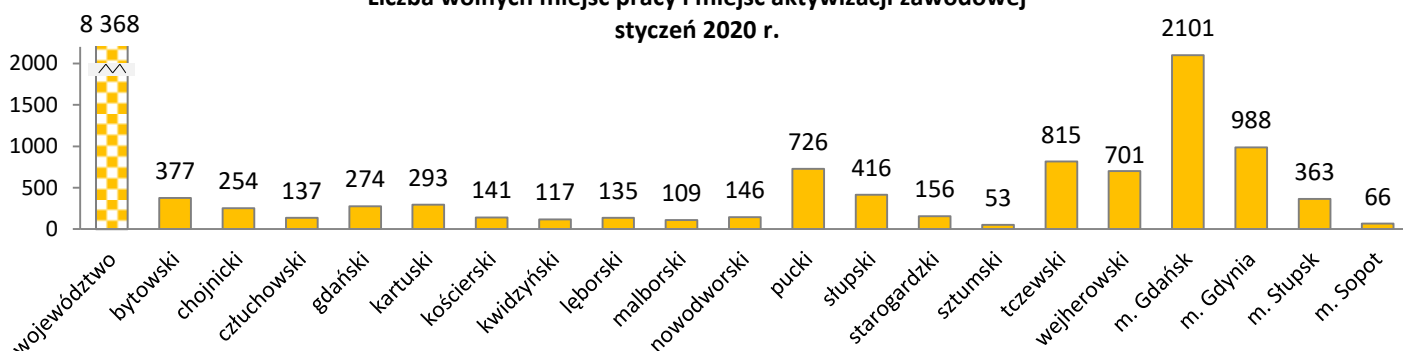


Oferty pracy w województwie pomorskim według powiatów

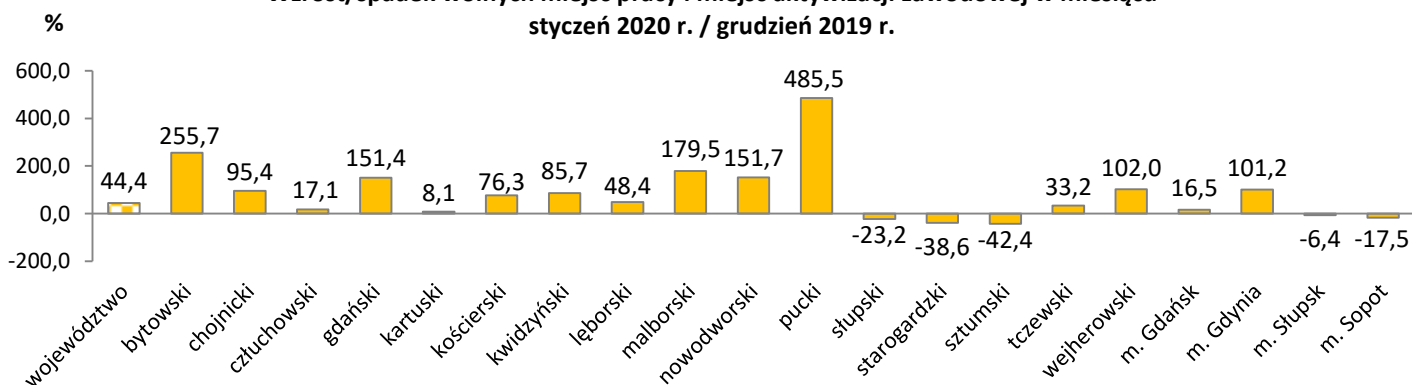
Liczba bezrobotnych zarejestrowanych w miesiącu w powiatowych urzędach pracy przypadająca na 1 wolne miejsce pracy i miejsce aktywizacji zawodowej zgłoszone w tym samym okresie



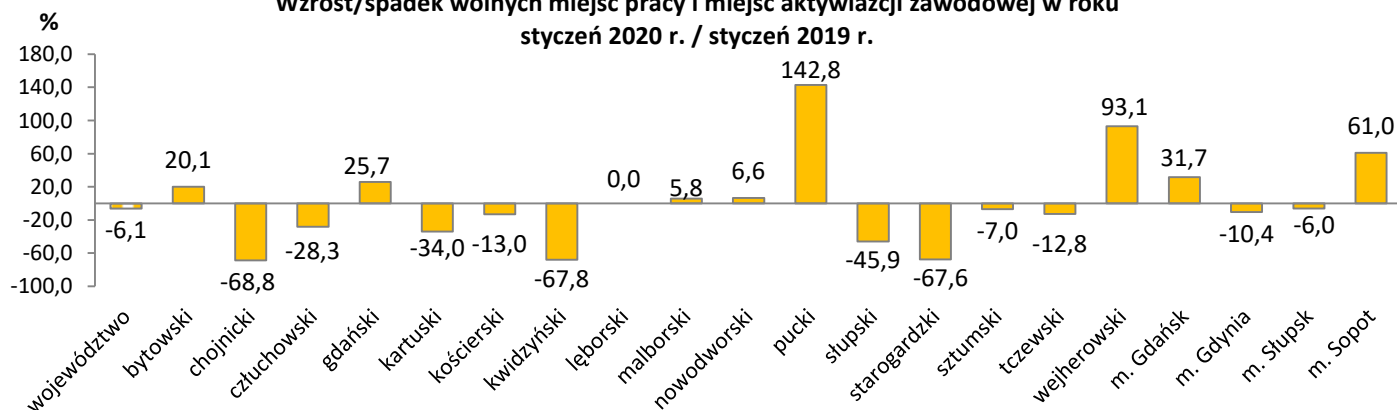
Liczba wolnych miejsc pracy i miejsc aktywizacji zawodowej styczeń 2020 r.



Wzrost/spadek wolnych miejsc pracy i miejsc aktywizacji zawodowej w miesiącu styczeń 2020 r. / grudzień 2019 r.

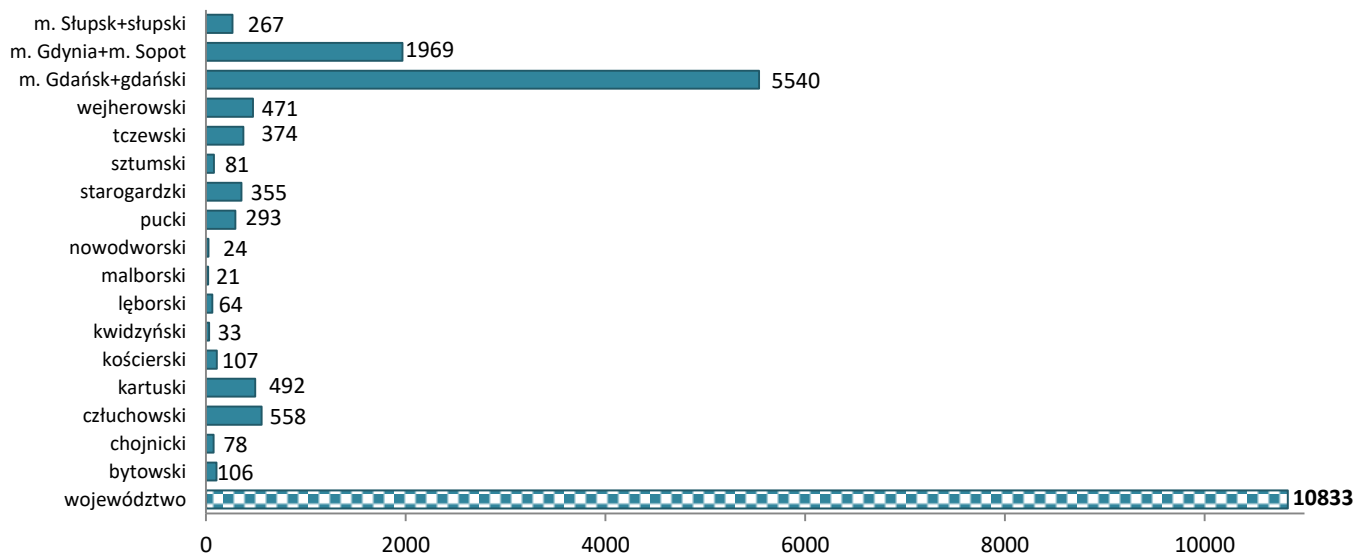


Wzrost/spadek wolnych miejsc pracy i miejsc aktywizacji zawodowej w roku styczeń 2020 r. / styczeń 2019 r.

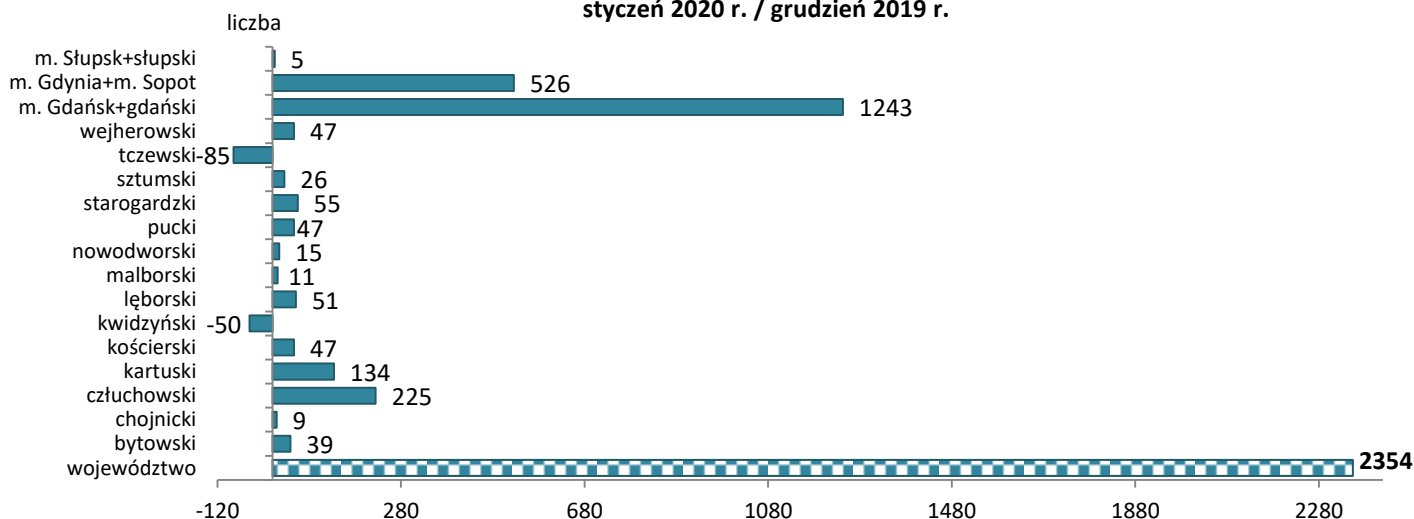


Oświadczenia w województwie pomorskim według powiatów

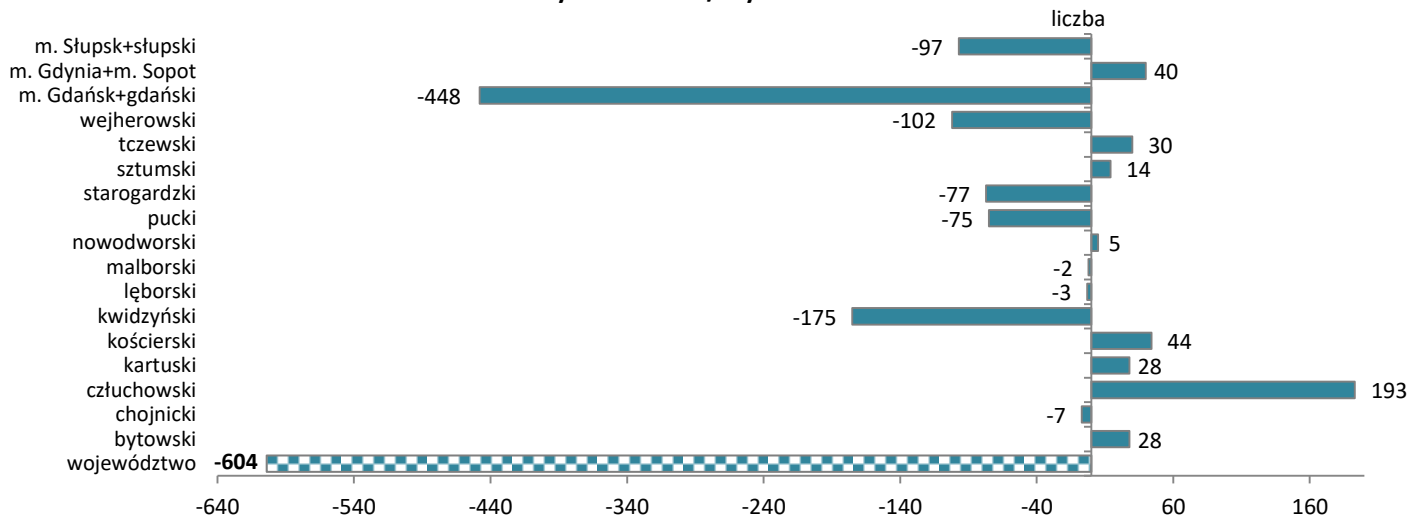
liczba **Oświadczenia o powierzeniu wykonywania pracy cudzoziemcom w styczniu 2020 r.**



**Wzrost/spadek liczby oświadczeń o powierzeniu wykonywania pracy cudzoziemcom w miesiącu
styczeń 2020 r. / grudzień 2019 r.**



**Wzrost/spadek liczby oświadczeń o powierzeniu wykonywania pracy cudzoziemcom w roku
styczeń 2020 r. / styczeń 2019 r.**



Źródła informacji: badania statystyczne rynku pracy MRPIPS-01, dane GUS, dane Centralnego Systemu Analityczno-Raportowego z dnia 10.02.2020 r.
Dane dotyczące cudzoziemców za poszczególne miesiące mogą się różnić ze względu na nowe źródło.