

Informacja na temat zatrudniania cudzoziemców  
w okresie od stycznia do września 2018 roku  
w województwie pomorskim

W trzecim kwartale 2018 roku w województwie pomorskim utrzymywało się wysokie zapotrzebowanie na pracowników. Lokalne rynki pracy wciąż zasilane są przez cudzoziemców. W tym roku pracodawcy złożyli do urzędów pracy średnio **co miesiąc 11 tys. oświadczeń o powierzeniu wykonywania pracy** obywatelom z wschodniej granicy, głównie z Ukrainy.

Samorząd Województwa Pomorskiego kontynuuje działania na rzecz wspólnego zarządzania w obszarze wsparcia imigrantów w regionie oraz wsparcia samorządów w rozwoju kompetencji międzykulturowych.

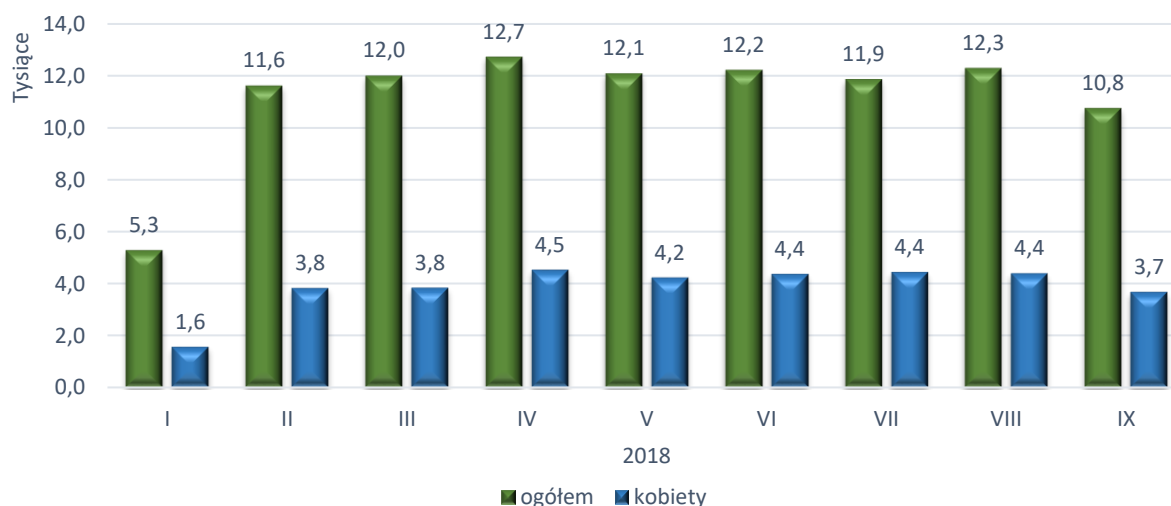
Do tej pory, w ramach projektu „Trzy kroki do integracji na Pomorzu” w partnerstwie z powiatami przeprowadzono diagnozę w zakresie lokalnej polityki migracyjnej. Podczas spotkań z udziałem pracowników powiatowych urzędów pracy zidentyfikowano obszary, które wymagają rozwiązań systemowych w zakresie wsparcia imigrantów i ich rodzin, są to: rynek pracy, edukacja, zdrowie, pomoc społeczna, kultura i interakcje społeczne. W ramach kolejnych etapów projektu planowane jest przeprowadzenie warsztatów wizyjnych w powiatach oraz tworzenie planów działań w tych obszarach.

Monitorowanie oraz zarządzanie zjawiskiem migracji w powiatach jest ważne nie tylko ze względu na bezpieczne społeczności lokalne, ale również z uwagi na korzyści dla rozwoju gospodarczego.

**Oświadczenia o powierzeniu wykonywania pracy cudzoziemcowi wpisane do ewidencji oświadczeń**

W okresie od stycznia do września 2018 r. powiatowe urzędy pracy województwa pomorskiego wpisały do ewidencji **100,9 tys. oświadczeń** pracodawców o powierzeniu wykonywania pracy obywatelom Republiki Armenii, Republiki Białorusi, Republiki Mołdawii, Federacji Rosyjskiej, Gruzji i Ukrainy bez konieczności uzyskania zezwolenia na pracę, z czego 34,8 tys. dotyczyło oświadczeń dla kobiet. W styczniu wpisano do ewidencji najmniej oświadczeń, zaledwie 5,3 tys., natomiast w kolejnych miesiącach liczba oświadczeń znacząco wzrosła i wahała się w przedziale od 10,8 tys. (we wrześniu) do 12,7 tys. (w kwietniu).

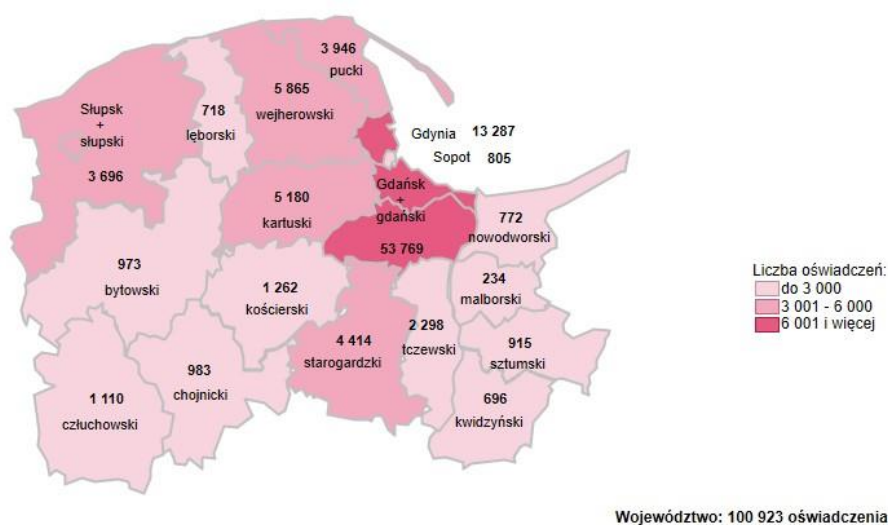
**Rys. 1. Oświadczenia o powierzeniu wykonywania pracy cudzoziemcowi wpisane do ewidencji oświadczeń powiatowych urzędów pracy województwa pomorskiego od stycznia do września 2018 r.**



W pierwszych dziewięciu miesiącach 2018 r. oświadczenia dla kobiet stanowiły około 1/3 wszystkich oświadczeń. Najmniejszy odsetek oświadczeń dotyczących kobiet wpisanych do ewidencji odnotowano w styczniu - 29,6%, natomiast największy w lipcu - 37,3%.

Najwięcej oświadczeń od stycznia do września 2018 r. zostało wpisanych do ewidencji w **Gdańskim Urzędzie Pracy (53,8 tys.)** i stanowią one ponad połowę (53,3%) wszystkich oświadczeń wpisanych w tym okresie. W dalszej kolejności pod względem największej liczby oświadczeń przodował Powiatowy Urząd Pracy w Gdyni - 14,1 tys.

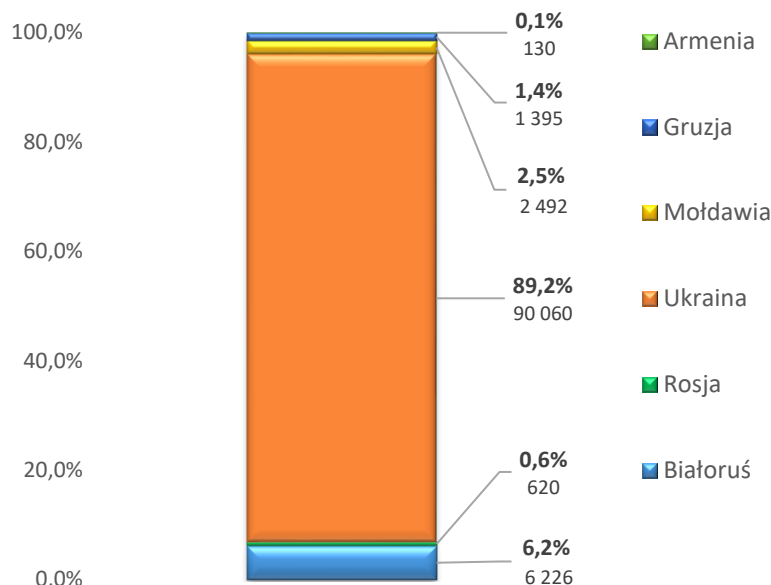
**Rys. 2. Oświadczenia o powierzeniu wykonywania pracy cudzoziemcowi w podziale na powiaty województwa pomorskiego w okresie od stycznia do września 2018 r.**



Najmniej oświadczeń pracodawcy zgłosili w powiecie malborskim – gdzie wpisano do ewidencji 234 oświadczenia.

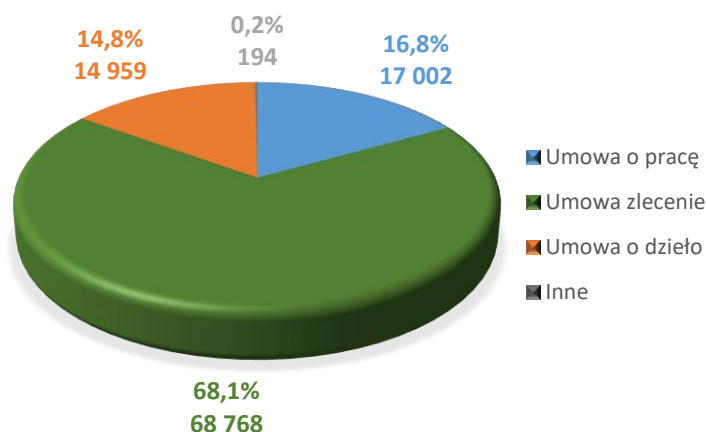
Biorąc pod uwagę narodowość cudzoziemców, pracodawcy najchętniej powierzali pracę obywatelom Ukrainy - ponad 90 tys. oświadczeń dotyczyło pracowników z **Ukrainy (89,2 % wszystkich oświadczeń)**, na drugim miejscu obywatelom Białorusi – ponad 6 tys. oświadczeń, następnie Mołdawii - 2,5 tys., Gruzji - 1,4 tys., Rosji – 0,6 tys. i Armenii 0,1 tys. oświadczeń.

**Rys. 3. Struktura oświadczeń o powierzeniu wykonywania pracy cudzoziemcowi w województwie pomorskim wg kraju pochodzenia cudzoziemca w okresie od stycznia do września 2018 roku**



Analizując rodzaje umów, na podstawie których byli zatrudniani cudzoziemcy w okresie od stycznia do września 2018 r. można stwierdzić, że ponad 2/3 obywateli zza wschodniej granicy było zatrudnianych na podstawie **umowy zlecenia** (68,1% cudzoziemców otrzymało taki rodzaj umowy), 16,8% pracowało w ramach umowy o pracę, natomiast na podstawie umowy o dzieło zatrudnionych było 14,8% cudzoziemców.

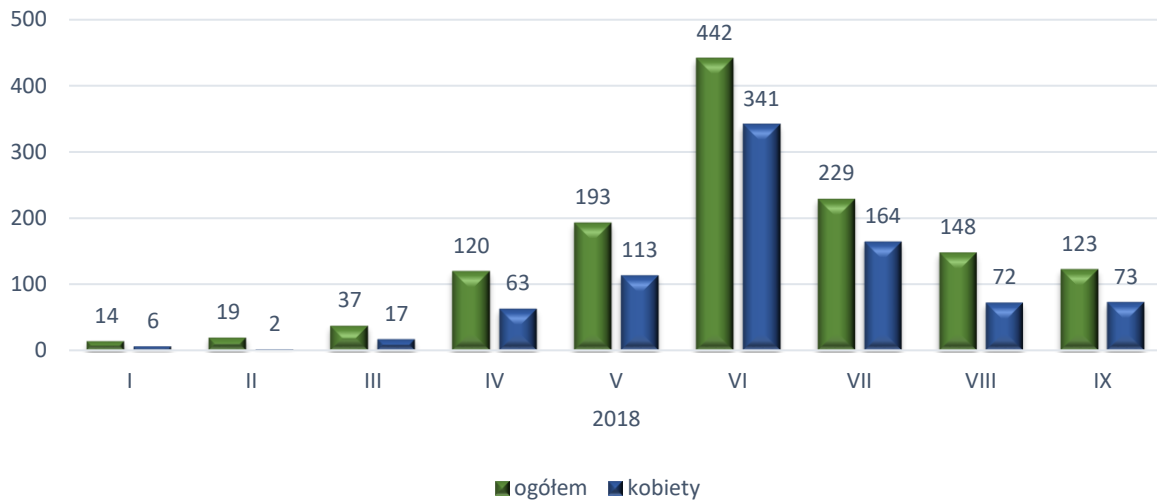
**Rys. 4. Rodzaje umów, na podstawie których zatrudniani byli cudzoziemcy pracujący w oparciu o oświadczenia o powierzeniu wykonywania pracy w województwie pomorskim w okresie od stycznia do września 2018 r.**



#### **Zezwolenia na pracę sezonową**

Zezwolenia na pracę sezonową wydawane cudzoziemcom przez powiatowe urzędy pracy dotyczą pracy w rolnictwie, ogrodnictwie i turystyce wykonywanej przez okres nie dłuższy niż 9 miesięcy w roku kalendarzowym. W okresie od stycznia do września 2018 r. powiatowe urzędy pracy województwa pomorskiego wydały cudzoziemcom **1 325 zezwoleń na pracę sezonową**, z czego 851 dotyczyło kobiet.

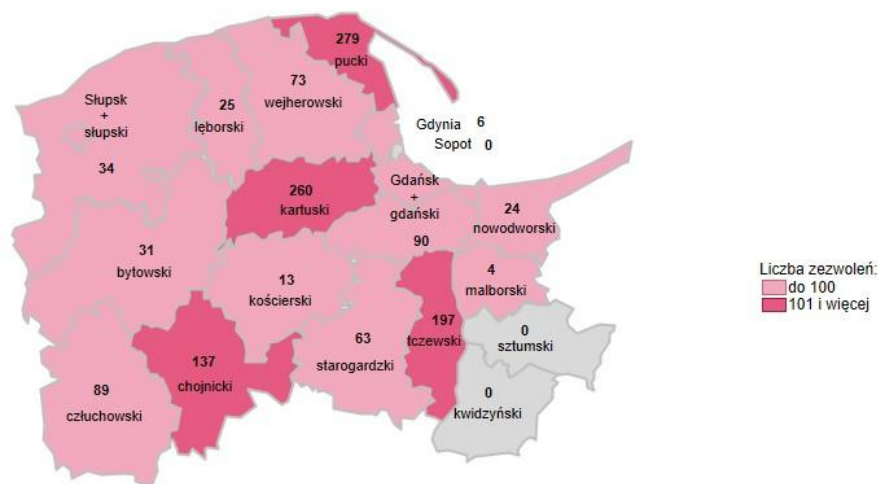
**Rys. 5. Zezwolenia na pracę sezonową wydane w powiatowych urzędach pracy województwa pomorskiego od stycznia do września 2018 r.**



Do czerwca 2018 r. zarysowywała się tendencja wzrostowa zainteresowania pracodawców zatrudnianiem obywateli innych krajów do prac sezonowych. Liczba zezwoleń w czerwcu wzrosła ponad 30 - krotnie w stosunku do zezwoleń wydanych w styczniu. Natomiast od lipca obserwujemy wyraźny spadek zatrudniania cudzoziemców na podstawie zezwoleń na pracę sezonową. Do czerwca br. wzrastał także udział procentowy zezwoleń wydanych dla kobiet – z 43% w styczniu do 77% w czerwcu br. Natomiast w III kwartale 2018 r. odsetek kobiet zmniejszył się i we wrześniu wyniósł około 60%.

Od początku roku do września br. najczęściej zezwoleń na pracę sezonową wydano w **powiecie puckim (279), kartuskim (260), tczewskim (197) oraz chojnickim (137)**. Najmniej zezwoleń wydano w powiecie malborskim (4) oraz w Gdyni (6) natomiast w powiecie sztumskim i kwidzyńskim oraz w Sopocie nie wydano żadnych zezwoleń na pracę sezonową.

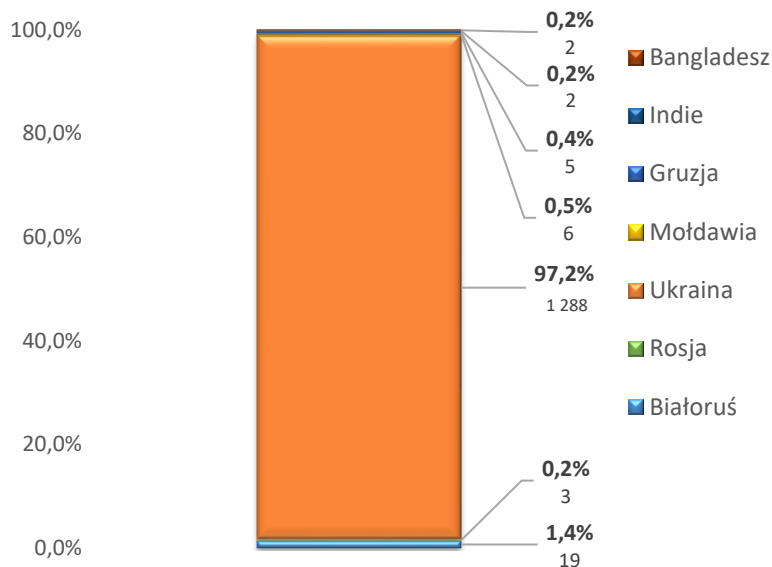
**Rys. 6. Zezwolenia na pracę sezonową wg powiatów województwa pomorskiego w okresie od stycznia do września 2018 r.**



Województwo: 1 325 zezwoleń na pracę sezonową

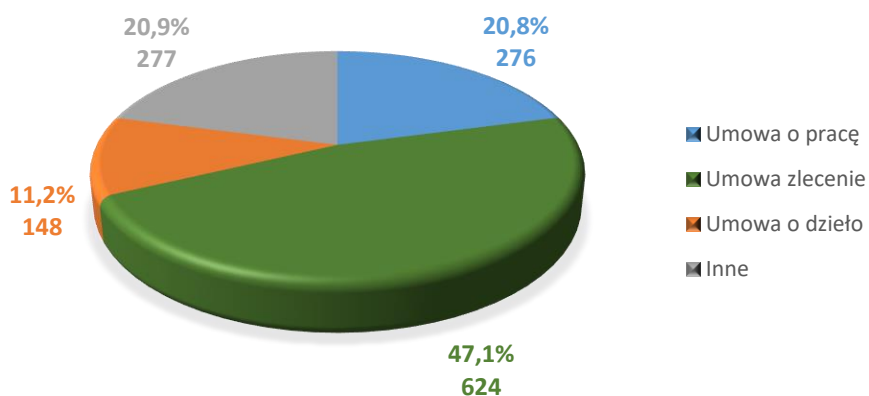
Wydane od początku roku do września br. zezwolenia na pracę sezonową dotyczyły przede wszystkim **obywateli Ukrainy** 1,3 tys. osób (**97,2%**). Zdecydowanie mniej na podstawie zezwoleń zatrudnianych było Białorusinów 19 osób (1,4%), natomiast zezwolenia dla obywateli Bangladeszu, Indii, Gruzji, Mołdawii oraz Rosji stanowiły łącznie około 1,4%.

**Rys. 7. Struktura zezwoleń na pracę sezonową wg kraju pochodzenia cudzoziemca w województwie pomorskim w okresie od stycznia do września 2018 r.**



Blisko połowa cudzoziemców pracujących w oparciu o zezwolenie na pracę sezonową zatrudniona była na podstawie umowy zlecenia, 1/5 cudzoziemców otrzymała umowę o pracę, a w oparciu o umowę o dzieło zatrudniło się 11% cudzoziemców.

**Rys. 8. Struktura umów, na podstawie których zatrudniani byli cudzoziemcy pracujący w oparciu o zezwolenia na pracę sezonową w województwie pomorskim w okresie od stycznia do września 2018 roku**



Źródło: opracowanie własne Pomorskiego Obserwatorium Rynku Pracy w Wojewódzkim Urzędzie Pracy w Gdańsku na podstawie danych otrzymanych z powiatowych urzędów pracy województwa pomorskiego.

Gdańsk, 16 listopada 2018 r.