



Informacja miesięczna o rynku pracy

województwo pomorskie
maj 2018 r.

Podstawowe informacje

| Województwo pomorskie | kwiecień 2018 r. | maj 2018 r. | zmiana | |
|--|---------------------|----------------|--------|-----------------|
| | | | liczba | % / pkt. proc. |
| Bezrobotni zarejestrowani – liczba osób (stan w końcu miesiąca) | 48 015 | 46 315 | -1 700 | -3,5% |
| Stopa bezrobocia (stan w końcu miesiąca) | 5,3% | 5,1% | x | -0,2 pkt. proc. |
| Wolne miejsca pracy i miejsca aktywizacji zawodowej zgłoszone w miesiącu | 11 061 | 8 889 | -2 172 | -19,6% |
| Oświadczenia o powierzeniu wykonywania pracy cudzoziemcom bez konieczności uzyskania zezwolenia na pracę (liczba osób) * | 12 760 | 12 097 | -663 | -5,2% |
| Zezwolenia na pracę sezonową (liczba osób) * | 120 | 193 | 73 | 60,8% |
| Przeciętne zatrudnienie w sektorze przedsiębiorstw (liczba osób) | 337 758 | 338 283 | 525 | 0,2% |
| Przeciętne miesięczne wynagrodzenie brutto w sektorze przedsiębiorstw (w zł) | 4 829,04 | 4 734,01 | -95,03 | -2,0% |
| Zwolnienia grupowe w miesiącu (liczba osób) | 2 | 89 | 87 | 4350,0% |

*Z końcem 2017 r. procedura rejestracji oświadczeń o zamiarze powierzenia wykonywania pracy cudzoziemcowi została zakończona, a od 1 stycznia 2018 r. znowelizowana ustawa o promocji zatrudnienia i instytucjach rynku pracy (Dz.U. z 2017 r., poz. 1065 z późn.zm.) wprowadziła oświadczenia o powierzeniu wykonywania pracy cudzoziemcowi wpisane do ewidencji oświadczeń przez powiatowe urzędy pracy, które dotyczą prac nie sezonowych. W związku z powyższym nie należy porównywać danych dotyczących oświadczeń o zamiarze powierzenia wykonywania pracy cudzoziemcowi rejestrowanych do końca 2017 r. z danymi dotyczącymi oświadczeń o powierzeniu wykonywania pracy cudzoziemcowi obowiązującymi od 1.01.2018 r. Ponadto od 1 stycznia 2018 r. ustawa wprowadziła nowe rozwiązanie umożliwiające zatrudnianie w Polsce cudzoziemców do pracy sezonowej – zezwolenie na pracę sezonową.

Źródło: Opracowanie własne na podstawie badań statystycznych rynku pracy MRPIPS-01 oraz danych GUS.

Porównanie do maja 2017 roku

- ⇒ W maju 2018 r. **liczba bezrobotnych** zarejestrowanych w powiatowych urzędach pracy województwa pomorskiego wyniosła **46 315 osób** i w stosunku do maja 2017 r. (55 281 osób) była niższa o 8 966 osób, tj. o 16,2%.
- ⇒ **Stopa bezrobocia** w maju 2018 r. (5,1%) była o 1,0 pkt. proc. niższa niż w maju 2017 r. (6,1 %).
- ⇒ W maju 2018 r. zgłoszono do PUP **8 889 wolnych miejsc pracy i miejsc aktywizacji zawodowej** i w porównaniu do analogicznego okresu 2017 r. (11 647) liczba wolnych miejsc pracy była niższa o 2 758, tj. o 23,7%.
- ⇒ **Przeciętne zatrudnienie w sektorze przedsiębiorstw** w maju 2018 r. wyniosło 338 283 osoby i było wyższe (o 6,5 %) od notowanego w maju 2017 r. (317 627 osób).
- ⇒ W maju 2018 r. **przeciętne miesięczne wynagrodzenie brutto w sektorze przedsiębiorstw** wyniosło 4 734,01 zł i było wyższe o 6,0% w porównaniu z analogicznym miesiącem 2017 r. (4 467,01 zł).
- ⇒ W maju 2018 r. zakłady pracy województwa pomorskiego dokonały **zwolnień grupowych** 89 pracowników; w maju poprzedniego roku zwolniono 291 osób.

Województwo

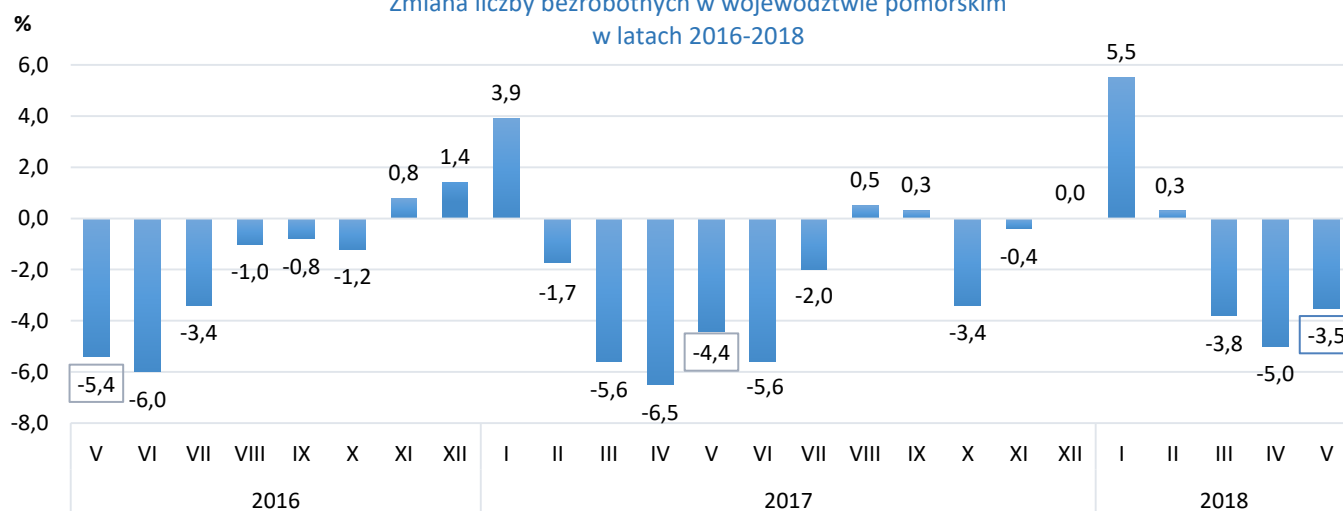
Liczba bezrobotnych i stopa bezrobocia

Liczba bezrobotnych w województwie pomorskim w latach 2016-2018



Źródło: Opracowanie własne na podstawie badań statystycznych rynku pracy MRPIPS-01.

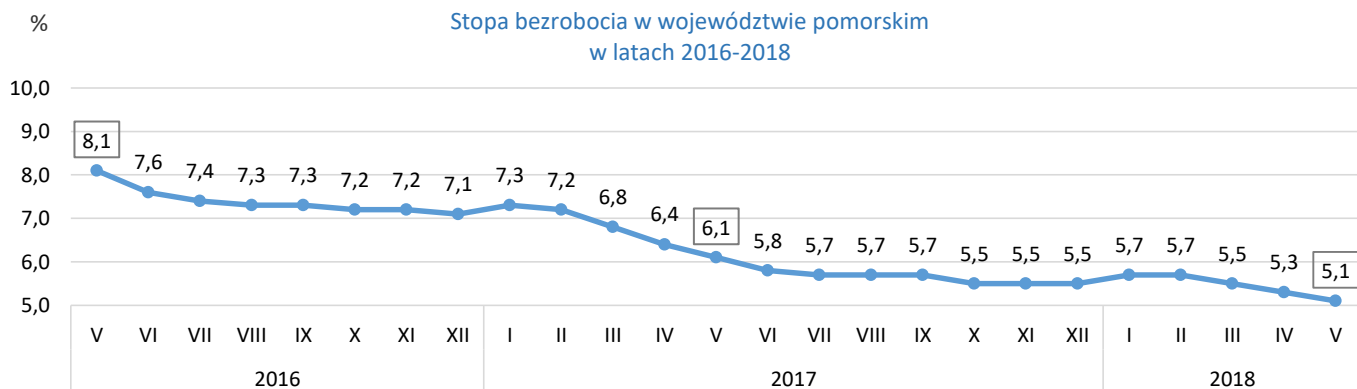
Zmiana liczby bezrobotnych w województwie pomorskim w latach 2016-2018



Źródło: Opracowanie własne na podstawie badań statystycznych rynku pracy MRPIPS-01.

W maju 2018 r. liczba bezrobotnych zarejestrowanych w województwie pomorskim wyniosła **46 315 osób** i w porównaniu do kwietnia 2018 r. zmniejszyła się o 3,5 % (tj. o 1 700 osób).

Stopa bezrobocia w województwie pomorskim w latach 2016-2018



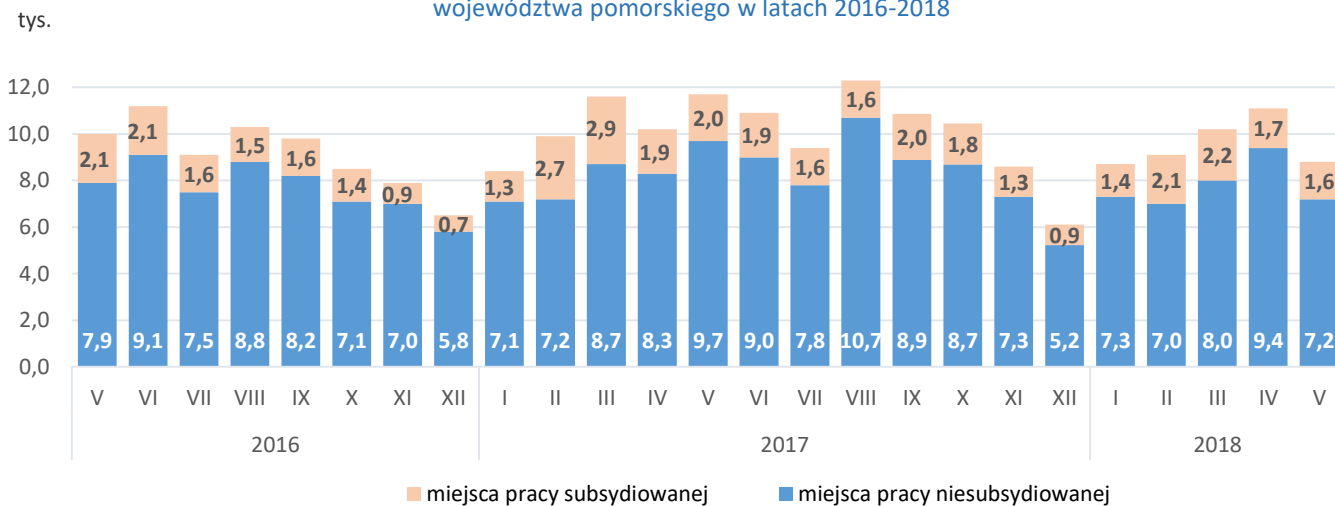
Źródło: Opracowanie własne na podstawie informacji GUS.

W maju 2018 r. stopa bezrobocia w województwie pomorskim wyniosła 5,1% i była mniejsza o 0,2 pkt. proc. w stosunku do poprzedniego miesiąca.

Wolne miejsca pracy i miejsca aktywizacji zawodowej

W maju 2018 r. pracodawcy zgłosili do powiatowych urzędów pracy **8 889** wolnych miejsc pracy i miejsc aktywizacji zawodowej, czyli o 2 172 miejsca (o 19,6%) mniej niż w miesiącu poprzednim. Większość zgłoszonych w maju miejsc pracy stanowiły miejsca pracy niesubsydiowanej (7 242 miejsca; 81,5%), podczas gdy miejsc pracy subsydiowanej było znacznie mniej (1 647 miejsc; 18,5%). Spadek liczby zgłoszonych wolnych miejsc pracy i miejsc aktywizacji zawodowej w maju 2018 r. w stosunku do miesiąca poprzedniego wynikał ze spadku liczby miejsc pracy niesubsydiowanej o 2 151 (o 22,9%) oraz miejsc pracy subsydiowanej o 21 (o 1,3%).

Wolne miejsca pracy i miejsca aktywizacji zawodowej* zgłoszone do powiatowych urzędów pracy województwa pomorskiego w latach 2016-2018



*Wolne miejsca pracy i miejsca aktywizacji zawodowej zgłoszone do PUP są sumą miejsc pracy subsydiowanej i niesubsydiowanej. Ewentualne różnice między danymi w tekście i na wykresie wynikają z zaokrągleń.

Źródło: Opracowanie własne na podstawie badań statystycznych rynku pracy MRPPIS-01.

Napływ i odpływ bezrobotnych

W maju 2018 r. w powiatowych urzędach pracy województwa pomorskiego zarejestrowało się 7 309 osób bezrobotnych, tj. o 285 osób (o 3,8%) mniej niż miesiąc wcześniej. Na spadek rejestracji wpłynęło zmniejszenie liczby bezrobotnych rejestrujących się po raz kolejny o 424 osoby, tj. o 6,7%.

Z ewidencji bezrobotnych w maju 2018 r. wyłączono 9 009 osób, tj. o 1 094 osoby (o 10,8%) mniej niż w miesiącu poprzednim. Najwięcej wyłączeń z ewidencji dokonano z powodu:

- podjęcia pracy – 4 440 osób (49,3% ogółu wyłączeń),
- niepotwierdzenia gotowości do pracy – 1 937 osób (21,5%),
- dobrowolnej rezygnacji ze statusu bezrobotnego – 627 osób (7,0%),
- rozpoczęcia stażu – 515 osób (5,7%),
- rozpoczęcia szkolenia – 358 osób (4,0%),

W maju 2018 r. w województwie pomorskim napływ bezrobotnych do ewidencji był niższy od odpływu o 1 700 osób.

Wybrane kategorie bezrobotnych zarejestrowanych w powiatowych urzędach pracy

Porównanie stanu na 30 kwietnia 2018 r. i na 31 maja 2018 r.

| Wyszczególnienie | Liczba osób bezrobotnych | | | Zmiana | |
|--|--------------------------|---------------|--------------------------------|---------------|--------------|
| | Kwiecień 2018 | Maj 2018 | Udział % w bezrobotnych ogółem | liczba | proc. |
| Osoby bezrobotne ogółem | 48 015 | 46 315 | 100% | -1 700 | -3,5% |
| kobiety | 29 547 | 28 691 | 61,9% | -856 | -2,9% |
| kobiety, które nie podjęły zatrudnienia po urodzeniu dziecka | 9 764 | 9 691 | 20,9% | -73 | -0,7% |
| z prawem do zasiłku | 8 547 | 8 237 | 17,8% | -310 | -3,6% |
| osoby w okresie do 12 miesięcy od dnia ukończenia nauki | 954 | 1 134 | 2,4% | 180 | 18,9% |
| bez kwalifikacji zawodowych | 15 163 | 14 681 | 31,7% | -482 | -3,2% |
| bez doświadczenia zawodowego | 7 974 | 7 916 | 17,1% | -58 | -0,7% |

Źródło: Opracowanie własne na podstawie badań statystycznych rynku pracy MRPiPS-01.

Bezrobotni będący w szczególnej sytuacji na rynku pracy zarejestrowani w powiatowych urzędach pracy województwa pomorskiego.

Porównanie stanu na 30 kwietnia 2018 r. i na 31 maja 2018 r.

| Wyszczególnienie | Liczba osób bezrobotnych | | | Zmiana | |
|---|--------------------------|---------------|--------------------------------|---------------|--------------|
| | Kwiecień 2018 | Maj 2018 | udział % w bezrobotnych ogółem | liczba | proc. |
| Osoby bezrobotne ogółem, w tym: | 48 015 | 46 315 | 100% | -1 700 | -3,5% |
| Osoby bezrobotne będące w szczególnej sytuacji na rynku pracy ogółem ¹ | 39 397 | 38 243 | 82,6% | -1 154 | -2,9% |
| do 30 roku życia | 13 574 | 13 216 | 28,5% | -358 | -2,6% |
| długotrwale bezrobotne | 21 665 | 21 147 | 45,7% | -518 | -2,4% |
| powyżej 50 roku życia | 12 366 | 11 839 | 25,6% | -527 | -4,3% |
| korzystające ze świadczeń z pomocy społecznej | 760 | 765 | 1,7% | 5 | 0,7% |
| posiadające co najmniej jedno dziecko do 6 roku życia | 11 685 | 11 523 | 24,9% | -162 | -1,4% |
| posiadające co najmniej jedno dziecko niepełnosprawne do 18 roku życia | 169 | 164 | 0,4% | -5 | -3,0% |
| niepełnosprawni | 3 873 | 3 747 | 8,1% | -126 | -3,3% |

Źródło: Opracowanie własne na podstawie badań statystycznych rynku pracy MRPiPS-01.

¹ Osobom będącym w szczególnej sytuacji na rynku pracy przysługuje pierwszeństwo w skierowaniu do udziału w programach specjalnych (art.49 ustawy z dnia 20 kwietnia 2004 r. o promocji zatrudnienia i instytucjach rynku pracy, Dz.U. z 2017 r., poz. 1065 z późn.zm.)

Profile pomocy

Na koniec maja 2018 r. liczba bezrobotnych zarejestrowanych w powiatowych urzędach pracy województwa pomorskiego z **ustalonym profilem pomocy**² wynosiła **44 268 osób**, z tego:

- profil I – 659 osób (1,5%);
- profil II – 30 130 osób (68,1%);
- profil III – 13 479 osób (30,4%).

Przy ustalaniu profilu pomocy dla bezrobotnego powiatowy urząd pracy dokonuje analizy sytuacji bezrobotnego i jego szans na rynku pracy, biorąc pod uwagę oddalenie bezrobotnego od rynku pracy i jego gotowość do wejścia lub powrotu na rynek pracy³.

Zatrudnianie cudzoziemców

Z końcem 2017 r. procedura rejestracji oświadczeń o zamiarze powierzenia wykonywania pracy cudzoziemcowi została zakończona, a od 1 stycznia 2018 r. znówelizowana ustawa o promocji zatrudnienia i instytucjach rynku pracy (Dz.U. z 2017 r., poz. 1065 z późn.zm.) wprowadziła oświadczenia o powierzeniu wykonywania pracy cudzoziemcowi wpisane do ewidencji oświadczeń przez powiatowe urzędy pracy, które dotyczą prac nie sezonowych. W związku z powyższym nie należy porównywać danych dotyczących oświadczeń o zamiarze powierzenia wykonywania pracy cudzoziemcowi rejestrowanych do końca 2017 r. z danymi dotyczącymi oświadczeń o powierzeniu wykonywania pracy cudzoziemcowi obowiązującymi od 1.01.2018 r. Ponadto od 1 stycznia 2018 r. ustawa wprowadziła nowe rozwiązanie umożliwiające zatrudnianie w Polsce cudzoziemców do pracy sezonowej – zezwolecie na pracę sezonową.

W maju 2018 r. powiatowe urzędy pracy województwa pomorskiego wpisały do ewidencji **12 097 oświadczeń o powierzeniu wykonywania pracy** obywatelom Republiki Armenii, Republiki Białorusi, Republiki Mołdawii, Federacji Rosyjskiej, Gruzji i Ukrainy bez konieczności uzyskania zezwolenia na pracę (w tym: 90,5% dotyczyło obywateli Ukrainy, 5,7% obywateli Białorusi, 2,0% obywateli Mołdowy, 1,3% obywateli Gruzji, 0,4% obywateli Rosji). W porównaniu do kwietnia 2018 r. liczba oświadczeń zmniejszyła się o 663, tj. o 5,2%.

W maju br. wydano również **193 zezwolenia na pracę sezonową**, które dotyczyły obywateli: Ukrainy (181 zezwoleń), Mołdowy (5 zezwoleń), Białorusi (3 zezwolenia), Bangladeszu (2 zezwolenia) Gruzji i Indii (po 1 zezwoleniu). W porównaniu do kwietnia bieżącego roku liczba zezwoleń wzrosła o 73, tj. o 60,8%.

Zgłoszenia zwolnień i zwolnienia grupowe

W maju 2018 r. **zamiar zwolnień grupowych** do powiatowych urzędów pracy zgłosiły zakłady pracy z Gdańska, Gdyni i powiatu gdańskiego w liczbie 49 pracowników (w miesiącu poprzednim zgłoszenia zamiaru zwolnień grupowych dotyczyły 124 pracowników; w maju 2017 roku – 246 osób).

Zakłady pracy z 3 powiatów województwa pomorskiego (powiat gdański, powiat pucki i Gdańsk) **zwolniły grupowo** 89 pracowników (w poprzednim miesiącu zwolniono 2 pracowników; w maju 2017 roku – 291 osób).

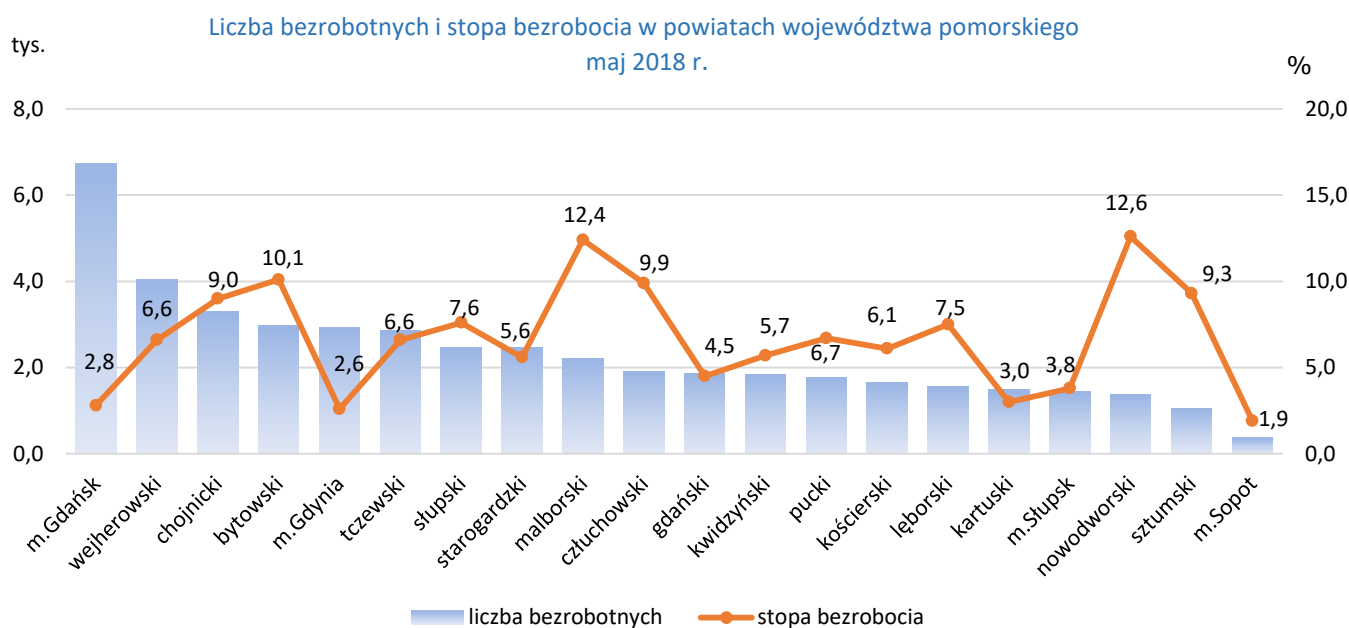
²Zgodnie z art. 33 ust. 2b-2c ustawy z dnia 20 kwietnia 2004 r. o promocji zatrudnienia i instytucjach rynku pracy (Dz.U. z 2017 r., poz. 1065 z późn.zm.) powiatowy urząd pracy, udzielając bezrobotnemu pomocy, niezwłocznie po rejestracji, ustala dla bezrobotnego profil pomocy, oznaczający właściwy ze względu na potrzeby bezrobotnego zakres form pomocy określonych w ustawie.

Ustanowione zostały trzy profile pomocy i formy pomocy stosowane w ramach tych profili: profil pomocy I – pośrednictwo pracy, a także w uzasadnionych przypadkach poradnictwo zawodowe lub formy pomocy, o których mowa w art. 40 ust. 1 i 3a, art. 45, art. 46 ust. 1 pkt 2, art. 60b, art. 61e pkt 2 oraz art.66k-66n; profil pomocy II – usługi i instrumenty rynku pracy, działania aktywizacyjne zlecone przez urząd pracy oraz inne formy pomocy z wyłączeniem Programu Aktywizacja i Integracja, o którym mowa w art. 62a; profil pomocy III – Program Aktywizacja i Integracja, o którym mowa w art. 62a, działania aktywizacyjne zlecone przez urząd pracy, programy specjalne, skierowanie do zatrudnienia wspieranego u pracodawcy lub podjęcia pracy w spółdzielni socjalnej zakładanej przez osoby prawne oraz w uzasadnionych przypadkach poradnictwo zawodowe.

³§2 ust. 1 rozporządzenia Ministra Pracy i Polityki Społecznej z dnia 14 maja 2014 r. w sprawie profilowania pomocy dla bezrobotnego - Dz.U. z 2014 r., poz. 631.

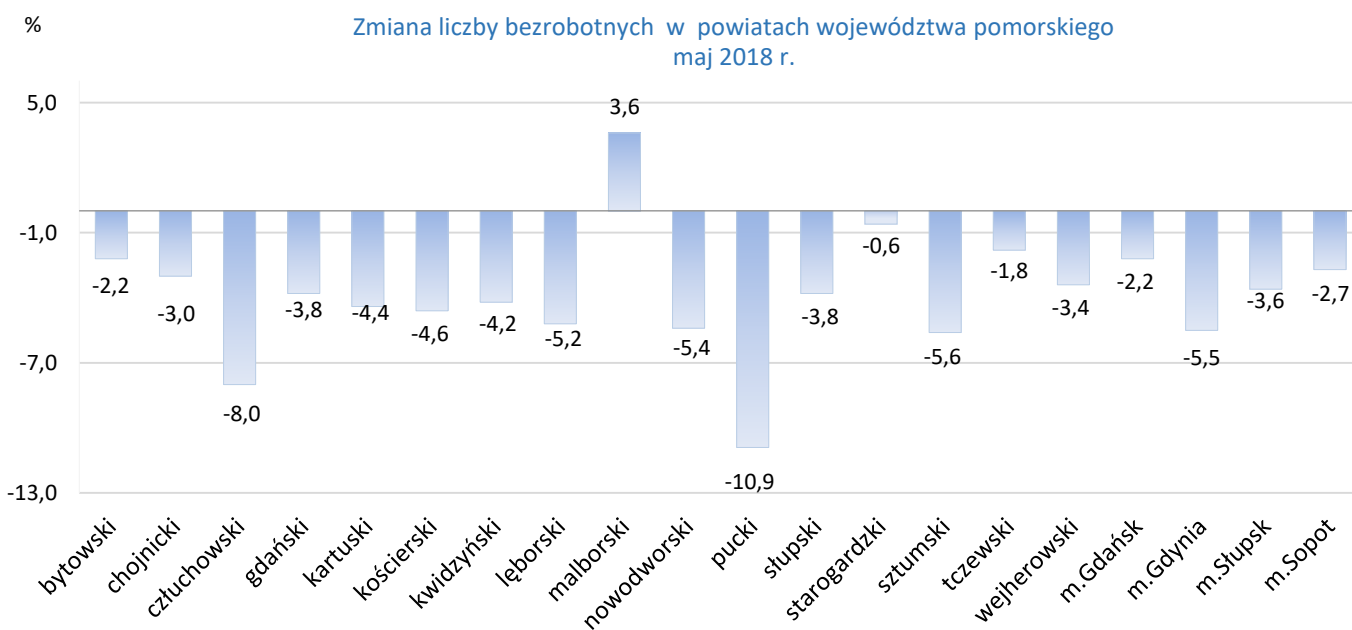
Powiaty

Liczba bezrobotnych i stopa bezrobocia



Źródło: Opracowanie własne na podstawie badań statystycznych rynku pracy MRPIPS-01 oraz danych GUS.

Spadek liczby bezrobotnych w maju 2018 r. w porównaniu do miesiąca poprzedniego odnotowano w dziewiętnastu powiatach województwa pomorskiego. Największy spadek wystąpił w powiecie puckim o 10,9 % (o 216 osób) i w powiecie człuchowskim o 8,0% (o 166 osób). Wzrost liczby bezrobotnych wystąpił jedynie w powiecie malborskim o 3,6 % (o 76 osób).



Źródło: Opracowanie własne na podstawie badań statystycznych rynku pracy MRPIPS-01.

Wolne miejsca pracy i miejsca aktywizacji zawodowej

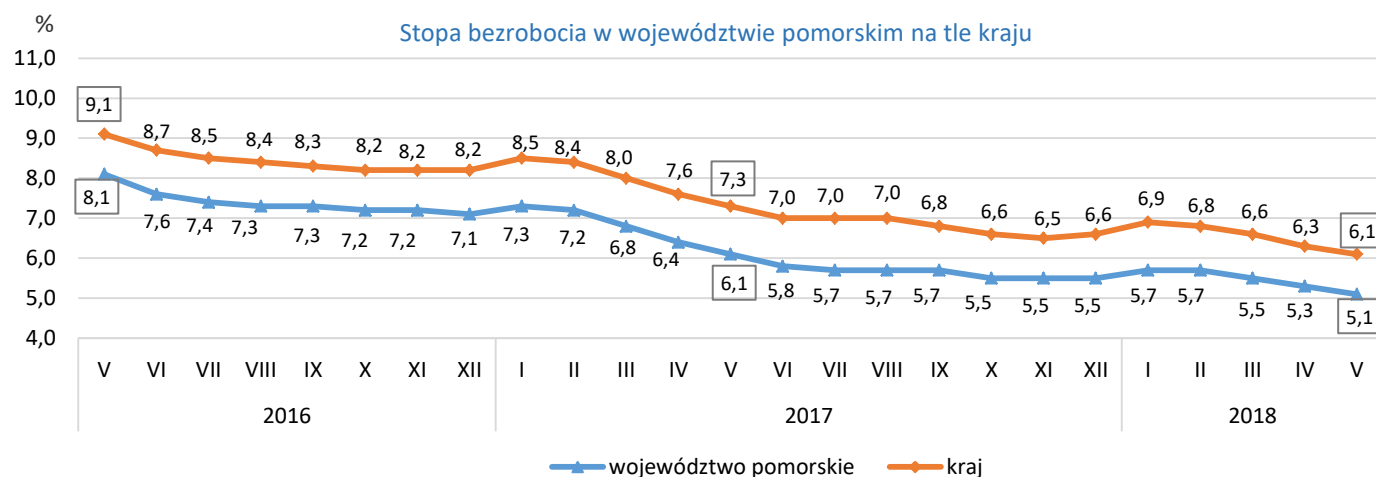
W maju 2018 r. w województwie pomorskim odnotowano spadek zgłoszonych przez pracodawców wolnych miejsc pracy i miejsc aktywizacji zawodowej o 19,6% (o 2 172 miejsca). Spadek wolnych miejsc pracy dotyczył trzynastu powiatów, w siedmiu powiatach odnotowano wzrost. Największy spadek ofert pracy odnotowano w powiecie starogardzkim o 66,3%, tj. o 817 miejsc. Największy wzrost wystąpił w powiecie gdańskim o 29,1% czyli o 57 miejsc.

Kraj

W maju 2018 r. **liczba bezrobotnych** zarejestrowanych w powiatowych urzędach pracy wyniosła **1 002,2 tys. osób** i w stosunku do kwietnia 2018 r. odnotowano spadek o 40,4 tys. osób, tj. o 3,9%.

Stopa bezrobocia w maju w stosunku do kwietnia 2018 r. zmniejszyła się o 0,2 pkt. proc. i wyniosła **6,1%**. Podobnie jak w miesiącu poprzednim niższą stopę bezrobocia niż województwo pomorskie (5,1%) miały w maju 2018 r. trzy województwa: wielkopolskie (3,4%), śląskie (4,7%) i małopolskie (4,9%). Najniższą w kraju stopę bezrobocia odnotowano w Poznaniu (1,3%).

W maju 2018 r. stopa bezrobocia w województwie pomorskim była o 1,0 pkt. proc. niższa od krajowej.

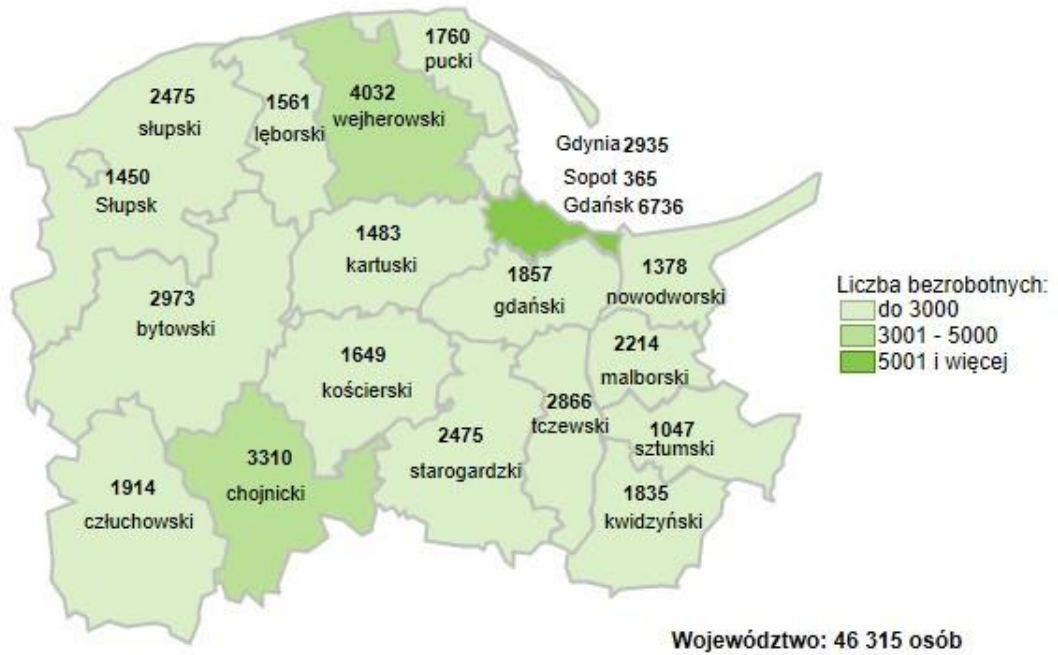


Źródło: Opracowanie własne na podstawie danych GUS.

Szczegółowe dane statystyczne o rynku pracy województwa pomorskiego dostępne są na stronach www.wup.gdansk.pl oraz www.porp.pl

Dyrektor
Wojewódzkiego Urzędu Pracy
w Gdańsku
Joanna Witkowska

Liczba bezrobotnych w powiatach województwa pomorskiego wg stanu na 31.05.2018 r.



Stopa bezrobocia w powiatach województwa pomorskiego wg stanu na 31.05.2018 r.

