



## Informacja miesięczna o rynku pracy

*województwo pomorskie*  
**wrzesień 2017**

## Podstawowe informacje

Województwo pomorskie	sierpień 2017 r.	wrzesień 2017 r.	zmiana	
			liczba	% / pkt. proc.
Bezrobotni zarejestrowani – liczba osób (stan w końcu miesiąca)	51 431	51 609	178	0,3%
Stopa bezrobocia (stan w końcu miesiąca)	5,7%*	5,7%	X	0,0 pkt.proc
Wolne miejsca pracy i miejsca aktywizacji zawodowej zgłoszone w miesiącu	12 273	10 867	- 1 406	-11,5%
Oświadczenia o zamiarze powierzenia wykonywania pracy cudzoziemcom bez konieczności uzyskania zezwolenia na pracę (liczba osób)	10 993	11 066	73	0,7%
Przeciętne zatrudnienie w sektorze przedsiębiorstw (liczba osób)	319 614	319 656	42	0,0%
Przeciętne miesięczne wynagrodzenie brutto w sektorze przedsiębiorstw (w zł)	4 593,95	4 603,20	9,25	0,2%
Zwolnienia grupowe w miesiącu (liczba osób)	52	170	118	226,9%

\* wartość skorygowana przez GUS

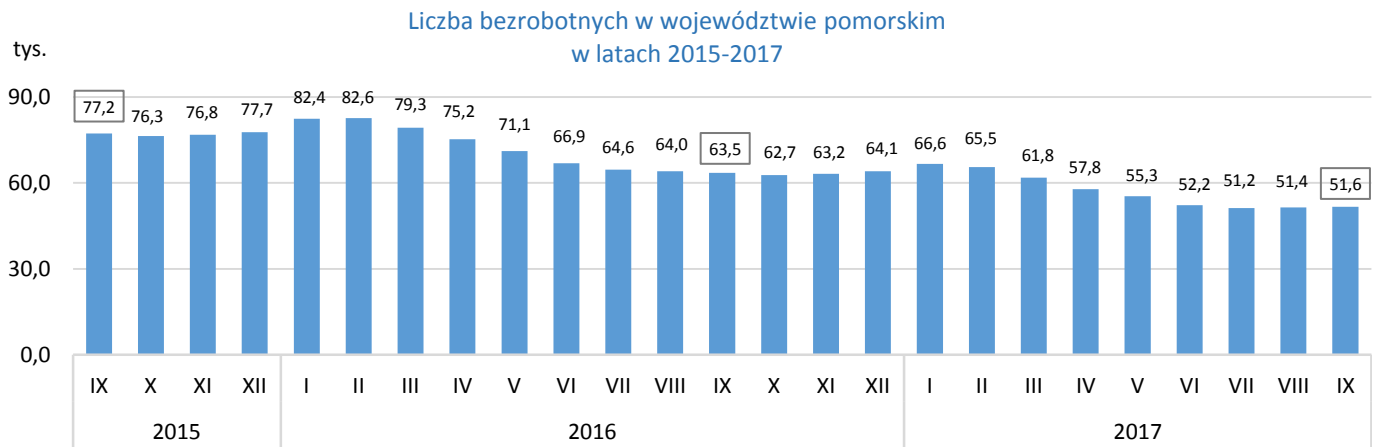
Źródło: Opracowanie własne na podstawie badań statystycznych rynku pracy MRPIPS-01 oraz danych GUS

## Porównanie do września 2016 roku

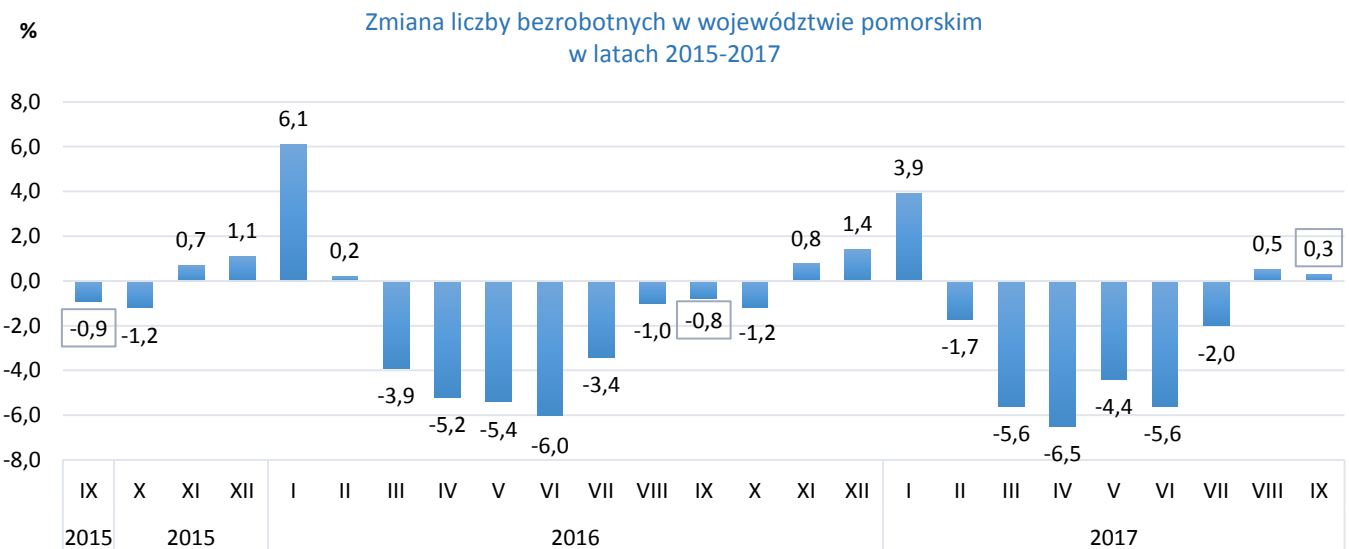
- ⇒ We wrześniu 2017 r. **liczba bezrobotnych** zarejestrowanych w powiatowych urzędach pracy województwa pomorskiego wyniosła **51 609 osób** i w stosunku do września 2016 r. (63 472 osoby) była niższa o 11 863 osoby, tj. o 18,7%.
- ⇒ **Stopa bezrobocia** we wrześniu 2017 r. (5,7%) była o 1,6 pkt. proc. niższa niż we wrześniu 2016r. (7,3%).
- ⇒ We wrześniu 2017r. zgłoszono do PUP **10 867 wolnych miejsc pracy i miejsca aktywizacji zawodowej** i w porównaniu do analogicznego okresu 2016 r. (9 790) liczba wolnych miejsc pracy była wyższa o 1 077 tj. o 11,0%.
- ⇒ **Przeciętne zatrudnienie w sektorze przedsiębiorstw** we wrześniu 2017 r. wyniosło 319 656 osób i było wyższe (o 5,6%) od notowanego we wrześniu 2016 r. (302 579 osób).
- ⇒ We wrześniu 2017 r. **przeciętne miesięczne wynagrodzenie brutto w sektorze przedsiębiorstw** wyniosło 4 603,20 zł i było wyższe o 6,5% w porównaniu z analogicznym miesiącem 2016 r. ( 4 321,00 zł).
- ⇒ We wrześniu 2017 r. zakłady pracy województwa pomorskiego dokonały **zwolnień grupowych** 170 pracowników; we wrześniu poprzedniego roku zwolniono 89 osób.

## Województwo

### Liczba bezrobotnych i stopa bezrobocia

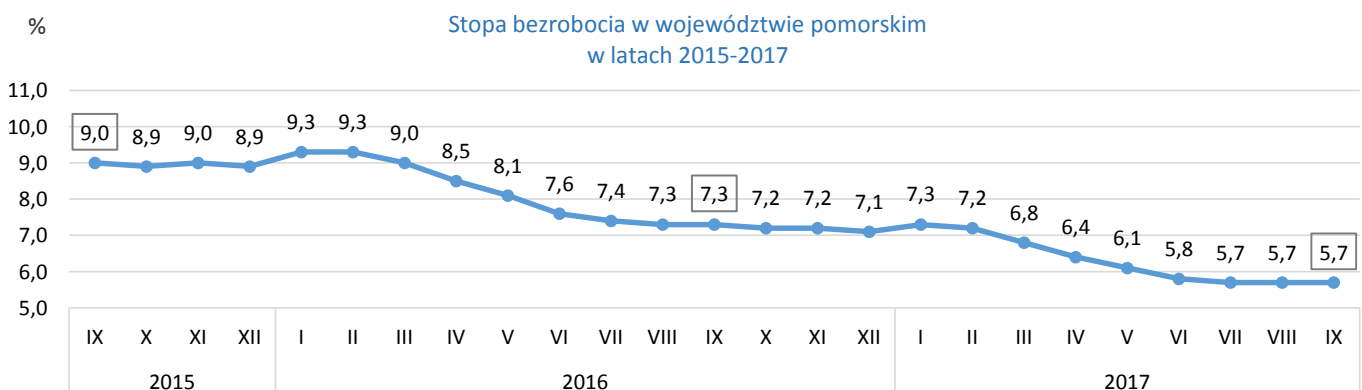


Źródło: Opracowanie własne na podstawie badań statystycznych rynku pracy MRPIPS-01.



Źródło: Opracowanie własne na podstawie badań statystycznych rynku pracy MRPIPS-01.

We wrześniu 2017 r. liczba bezrobotnych zarejestrowanych w województwie pomorskim wyniosła **51 609 osób** i w porównaniu do sierpnia 2017 r. zwiększyła się o 0,3% (o 178 osób).

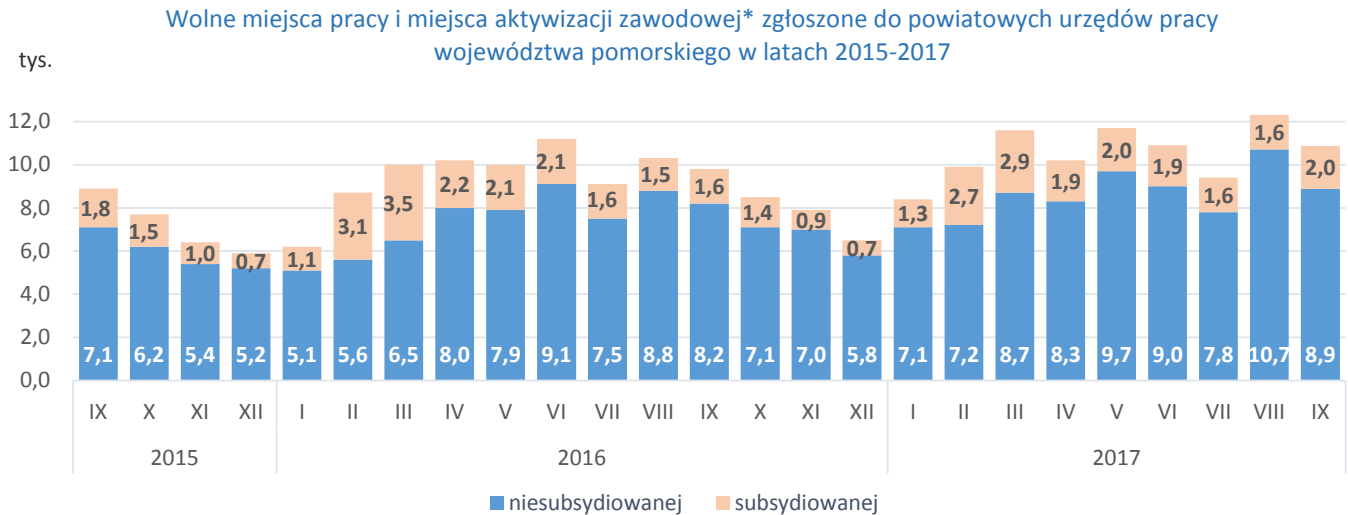


Źródło: Opracowanie własne na podstawie informacji GUS.

We wrześniu 2017 r. stopa bezrobocia w województwie pomorskim wyniosła 5,7% i w stosunku do miesiąca poprzedniego nie zmieniła się.

## Wolne miejsca pracy i miejsca aktywizacji zawodowej

We wrześniu 2017 r. pracodawcy zgłosili do powiatowych urzędów pracy **10 867** wolnych miejsc pracy i miejsc aktywizacji zawodowej, czyli o 1 406 miejsc (o 11,5%) mniej niż w miesiącu poprzednim. Większość zgłoszonych we wrześniu miejsc pracy stanowiły miejsca pracy niesubsydiowanej (8 887 miejsc; 81,8%), podczas gdy miejsc pracy subsydiowanej było znacznie mniej (1 980 miejsc; 18,2%). Spadek liczby zgłoszonych wolnych miejsc pracy i miejsc aktywizacji zawodowej we wrześniu 2017 r. w stosunku do miesiąca poprzedniego wynikał ze spadku miejsc pracy niesubsydiowanej o 1 816 miejsc, tj. o 17,0%, przy wzroście liczby miejsc pracy subsydiowanej o 410 miejsc, tj. o 26,1%.



\*Wolne miejsca pracy i miejsca aktywizacji zawodowej zgłoszone do PUP są sumą miejsc pracy subsydiowanej i niesubsydiowanej. Ewentualne różnice między danymi w tekście i na wykresie wynikają z zaokrągleń.

Źródło: Opracowanie własne na podstawie badań statystycznych rynku pracy MRPPIS-01.

## Napływ i odpływ bezrobotnych

We wrześniu 2017 r. w powiatowych urzędach pracy województwa pomorskiego zarejestrowało się 11 036 osób bezrobotnych, tj. o 2 073 osoby (o 23,1%) więcej niż miesiąc wcześniej. Na wzrost rejestracji wpłynęło zwiększenie liczby bezrobotnych rejestrujących się po raz pierwszy o 1 100 osób, tj. o 60,4%, oraz rejestrujących się po raz kolejny o 973 osoby, tj. o 13,6%.

Z ewidencji bezrobotnych we wrześniu 2017 r. wyłączono 10 858 osób, tj. o 2 147 (o 24,6%) więcej niż w miesiącu poprzednim. Najwięcej wyłączeń z ewidencji dokonano z powodu:

- podjęcia pracy – 6 038 osób (55,6% ogółu wyłączeń),
- niepotwierdzenia gotowości do pracy – 2 181 osób (20,1%),
- dobrowolnej rezygnacji ze statusu bezrobotnego – 725 osób (6,7%),
- rozpoczęcia stażu – 576 osób (5,3%),

We wrześniu 2017 r. w województwie pomorskim odpływ bezrobotnych z ewidencji był niższy od napływu o 178 osób.

## Wybrane kategorie bezrobotnych zarejestrowanych w powiatowych urzędach pracy

Porównanie stanu na koniec 31 sierpnia 2017 r. i na 30 września 2017 r.

Wyszczególnienie	Liczba osób bezrobotnych		Zmiana	
	sierpień 2017	wrzesień 2017	liczba	proc.
<b>Osoby bezrobotne ogółem</b>	<b>51 431</b>	<b>51 609</b>	<b>178</b>	<b>0,3%</b>
kobiety	32 434	32 392	-42	-0,1%
kobiety, które nie podjęły zatrudnienia po urodzeniu dziecka	9 970	10 028	58	0,6%
z prawem do zasiłku	9 483	9 061	-422	-4,5%
osoby w okresie do 12 miesięcy od dnia ukończenia nauki	1 227	2 102	875	71,3%
bez kwalifikacji zawodowych	16 037	16 291	254	1,6%
bez doświadczenia zawodowego	8 583	8 998	415	4,8%

Źródło: Opracowanie własne na podstawie badań statystycznych rynku pracy MRPIPS-01.

## Bezrobotni będący w szczególnej sytuacji na rynku pracy zarejestrowani w powiatowych urzędach pracy województwa pomorskiego

Porównanie stanu na 31 sierpnia 2017 r. i na 30 września 2017 r.

Wyszczególnienie	Liczba osób bezrobotnych		Zmiana	
	sierpień 2017	wrzesień 2017	liczba	proc.
<b>Osoby bezrobotne będące w szczególnej sytuacji na rynku pracy ogółem<sup>1</sup></b>	<b>42 712</b>	<b>43 143</b>	<b>431</b>	<b>1,0%</b>
do 30 roku życia	14 567	15 327	760	5,2%
długotrwale bezrobotne	23 881	23 665	-216	-0,9%
powyżej 50 roku życia	13 983	13 874	-109	-0,8%
korzystające ze świadczeń z pomocy społecznej	577	641	64	11,1%
posiadające co najmniej jedno dziecko do 6 roku życia	12 022	11 943	-79	-0,7%
posiadające co najmniej jedno dziecko niepełnosprawne do 18 roku życia	171	167	-4	-2,3%
niepełnosprawni	4 174	4 160	-14	-0,3%

Źródło: Opracowanie własne na podstawie badań statystycznych rynku pracy MRPIPS-01.

<sup>1</sup> Osobom będącym w szczególnej sytuacji na rynku pracy przysługuje pierwszeństwo w skierowaniu do udziału w programach specjalnych (art.49 ustawy z dnia 20 kwietnia 2004 r. o promocji zatrudnienia i instytucjach rynku pracy, Dz.U. z 2017 r., poz.1065 z późn.zm.)

## Profile pomocy

W końcu września 2017 r. liczba bezrobotnych zarejestrowanych w powiatowych urzędach pracy województwa pomorskiego z ustalonym profilem pomocy<sup>2</sup> wyniosła **49 916 osób**, z tego:

- profil I – 878 osób (1,8%);
- profil II – 31 903 osoby (65,2%);
- profil III – 16 135 osób (33,0%).

Przy ustalaniu profilu pomocy dla bezrobotnego powiatowy urząd pracy dokonuje analizy sytuacji bezrobotnego i jego szans na rynku pracy, biorąc pod uwagę oddalenie bezrobotnego od rynku pracy i jego gotowość do wejścia lub powrotu na rynek pracy<sup>3</sup>.

## Zatrudnianie cudzoziemców

We wrześniu 2017 r. pracodawcy zarejestrowali w powiatowych urzędach pracy województwa pomorskiego 11 066 oświadczeń o zamiarze powierzenia wykonywania pracy obywatelom Republiki Armenii, Republiki Białorusi, Republiki Mołdawii, Federacji Rosyjskiej, Gruzji i Ukrainy bez konieczności uzyskania zezwolenia na pracę (w tym: 90,9% dotyczyło obywateli Ukrainy, 5,9% obywateli Białorusi, 2,0% obywateli Mołdowy). Cudzoziemcy według oświadczeń będą wykonywali pracę przede wszystkim w sekcji PKD: działalność w zakresie usług administrowania i działalność wspierająca (42,1%), przetwórstwo przemysłowe (23,6%) oraz budownictwo (20,7%). Większość cudzoziemców (83,5%) ma wykonywać pracę w oparciu o umowy cywilnoprawne (umowa zlecenie, umowa o dzieło); najczęściej w zawodach należących do wielkich grup zawodów: pracownicy przy pracach prostych (55,1% miejsc pracy) oraz robotnicy przemysłowi i rzemieślnicy (28,8% miejsc pracy). Oświadczenia najczęściej wystawiano na okres od 3 do 6 miesięcy (80,4%). W porównaniu do sierpnia 2017 r. liczba oświadczeń zwiększyła się o 73, tj. o 0,7%.

We wrześniu 2016 r. pracodawcy zarejestrowali w powiatowych urzędach pracy województwa pomorskiego 7 039 oświadczeń o zamiarze powierzenia wykonywania pracy cudzoziemcom zza wschodniej granicy. W ciągu dwóch ostatnich lat liczba oświadczeń zwiększyła się blisko czterokrotnie (we wrześniu 2015 r. – 2 732 oświadczenia).



Źródło: Opracowanie własne na podstawie przeglądu sytuacji w zakresie zatrudniania cudzoziemców.

<sup>2</sup>Zgodnie z art. 33 ust. 2b-2c ustawy z dnia 20 kwietnia 2004 r. o promocji zatrudnienia i instytucjach rynku pracy (Dz.U. z 2017 r., poz. 1065 z późn.zm. ) powiatowy urząd pracy, udzielając bezrobotnemu pomocy, niezwłocznie po rejestracji, ustala dla bezrobotnego profil pomocy, oznaczający właściwy ze względu na potrzeby bezrobotnego zakres form pomocy określonych w ustawie.

Ustanowione zostały trzy profile pomocy i formy pomocy stosowane w ramach tych profili: profil pomocy I – pośrednictwo pracy, a także w uzasadnionych przypadkach poradnictwo zawodowe lub formy pomocy, o których mowa w art. 40 ust. 1 i 3a, art. 45, art. 46 ust. 1 pkt 2, art. 60b, art. 61e pkt 2 oraz art.66k-66n; profil pomocy II – usługi i instrumenty rynku pracy, działania aktywizacyjne zlecone przez urząd pracy oraz inne formy pomocy z wyłączeniem Programu Aktywizacja i Integracja, o którym mowa w art. 62a; profil pomocy III – Program Aktywizacja i Integracja, o którym mowa w art. 62a, działania aktywizacyjne zlecone przez urząd pracy, programy specjalne, skierowanie do zatrudnienia wspieranego u pracodawcy lub podjęcia pracy w spółdzielni socjalnej zakładanej przez osoby prawne oraz w uzasadnionych przypadkach poradnictwo zawodowe.

<sup>3</sup>§2 ust. 1 rozporządzenia Ministra Pracy i Polityki Społecznej z dnia 14 maja 2014 r. w sprawie profilowania pomocy dla bezrobotnego - Dz.U. z 2014 r., poz. 631.

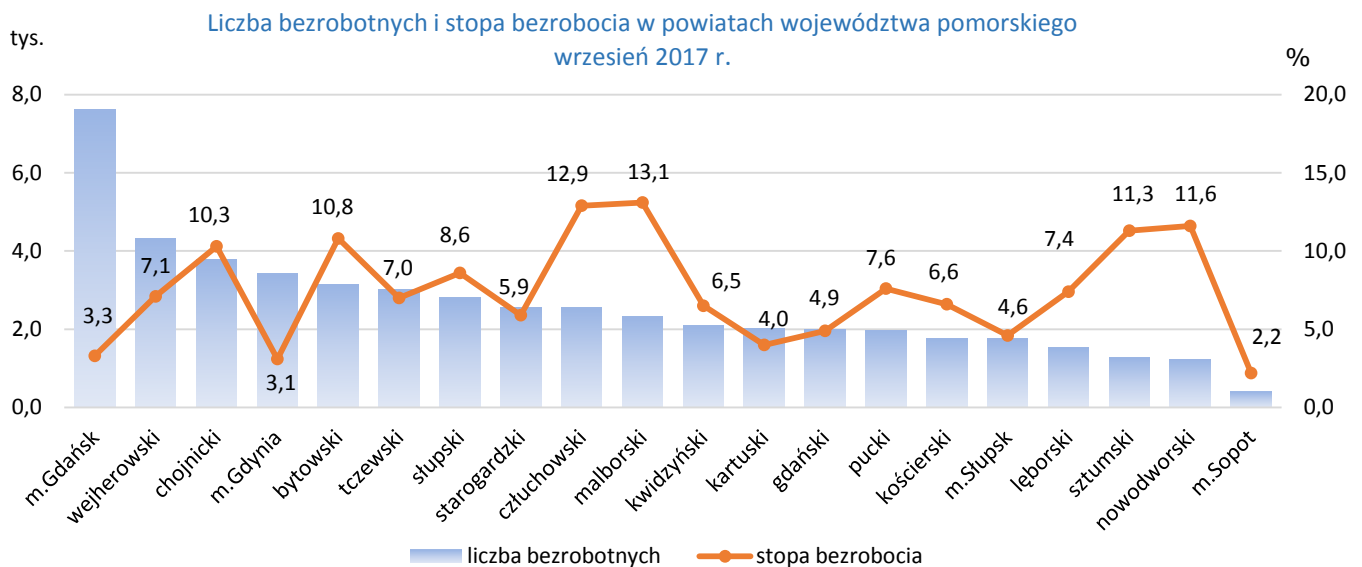
## Zgłoszenia zwolnień i zwolnienia grupowe

We wrześniu 2017 r. **zamiar zwolnień grupowych** do powiatowych urzędów pracy zgłosiły zakłady pracy z 2 powiatów województwa pomorskiego (gdański, Gdańsk) w liczbie 174 pracowników (w miesiącu poprzednim zgłoszenia zamiaru zwolnień grupowych dotyczyły 85 pracowników; we wrześniu 2016 roku – 69 osób).

Zakłady pracy z 6 powiatów województwa pomorskiego (gdański, wejherowski, Gdańsk, Gdynia, Sopot, Słupsk) **zwolniły grupowo 170 pracowników** (w poprzednim miesiącu zwolniono 52 pracowników; we wrześniu 2016 roku – 89 osób).

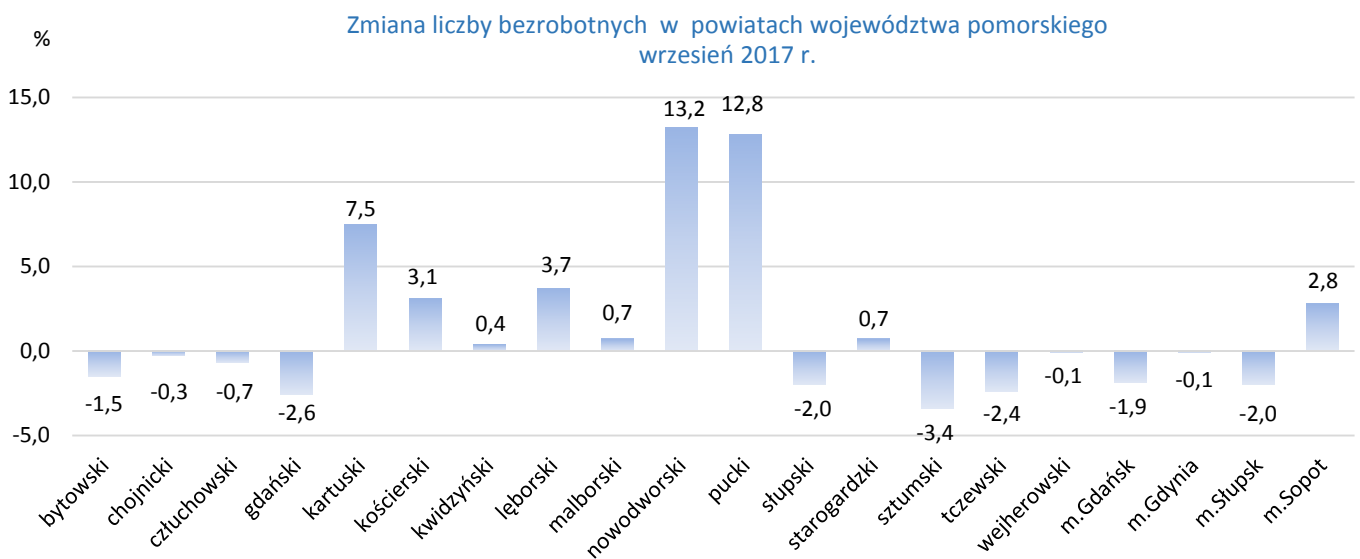
## Powiaty

### Liczba bezrobotnych i stopa bezrobocia



Źródło: Opracowanie własne na podstawie badań statystycznych rynku pracy MRPIPS-01 oraz danych GUS.

Spadek liczby bezrobotnych we wrześniu 2017 r. w porównaniu do miesiąca poprzedniego odnotowano w jedenastu powiatach województwa pomorskiego, wzrost nastąpił w dziewięciu powiatach. Największy wzrost liczby bezrobotnych wystąpił w powiecie nowodworskim o 13,2% (o 144 osoby), natomiast największy spadek odnotowano w powiecie sztumskim o 3,4% (o 45 osób).



Źródło: Opracowanie własne na podstawie badań statystycznych rynku pracy MRPIPS-01.

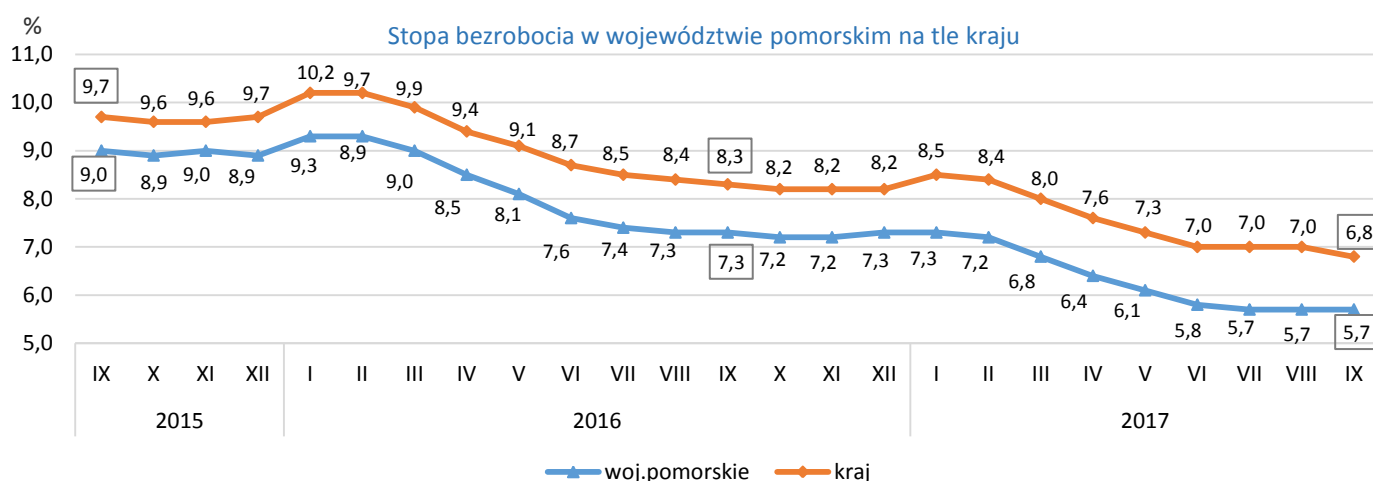
## Wolne miejsca pracy i miejsca aktywizacji zawodowej

We wrześniu 2017 r. w województwie pomorskim odnotowano spadek zgłoszonych przez pracodawców wolnych miejsc pracy i miejsc aktywizacji zawodowej o 11,5% (o 1 406 miejsc). Spadek dotyczył sześciu powiatów, największy odnotowano w powiecie kwidzyńskim o 67,5% (o 286 miejsc). Wzrost wolnych miejsc miał miejsce w czternastu powiatach, największy nastąpił w powiecie chojnickim o 105,8% o 471 miejsc (z 445 zgłoszeń w sierpniu do 916 we wrześniu), tj. 105,8%

## Kraj

We wrześniu 2017 r. **liczba bezrobotnych** zarejestrowanych w powiatowych urzędach pracy wyniosła **1 117,1 tys. osób** i w stosunku do sierpnia 2017 r. odnotowano spadek o 19,0 tys. osób, tj. o 1,7%. Największym spadkiem bezrobotnych charakteryzowało się województwo mazowieckie (o 3,5%). Województwo pomorskie jest jedynym województwem, w którym nieznacznie wzrosła liczba bezrobotnych. Stopa bezrobocia we wrześniu w stosunku do sierpnia 2017 r. zmniejszyła się o 0,2 pkt. proc. i wyniosła **6,8%**. Podobnie jak w miesiącu poprzednim niższą stopę bezrobocia niż województwo pomorskie miały we wrześniu 2017 r. tylko trzy województwa: wielkopolskie (4,0%), śląskie (5,5%) i małopolskie (5,5%).

**We wrześniu 2017 r. stopa bezrobocia w województwie pomorskim była o 1,1 pkt. proc. niższa od krajowej.**



Źródło: Opracowanie własne na podstawie danych GUS.

**Prezentowane w informacji dane dotyczące stopy bezrobocia za grudzień 2016 r. i za okres od stycznia do sierpnia 2017 r., uwzględniają korektę stopy bezrobocia dokonaną przez GUS w październiku 2017 r.**

## Wybrane informacje otrzymywane z powiatowych urzędów pracy województwa pomorskiego

W minionym miesiącu pracownicy **PUP w Gdyni** przeprowadzili badanie ankietowe wśród kilkuset pracodawców Gdyni i Sopotu. W ankiecie poruszano kwestie związane z ruchami kadrowymi w okresie ostatnich 12-stu miesięcy, obecnym zapotrzebowaniem na pracowników oraz planami na rok przyszły.

- Co drugi przedsiębiorca w ostatnich 12-stu miesiącach zwiększył zatrudnienie, podczas gdy co dziesiąty musiał redukować część kadry. Największy procent pracodawców, którzy zatrudnili nowych pracowników odnotowano wśród ponad połowy małych firm,
- Stanowiska na które pracodawcy rekrutowali nowych pracowników to głównie przedstawiciele usług (kelnerzy, pracownicy gastronomii, sprzedawcy, kasjerzy), kierowcy, personel biurowy oraz pracownicy produkcyjni, operatorzy maszyn czy spawacze,
- Tendencja w zwiększaniu zatrudnienia utrzyma się w przyszłym roku. Zgodnie z oczekiwaniami pracodawców, w przyszłym roku podobnie jak w roku bieżącym – zatrudnienie chce zwiększać co druga firma. Podobnie jak w 2017 roku, dotyczy to głównie mikroprzedsiębiorstw zatrudniających poniżej 10 osób. Wśród wymienianych zawodów dominują: elektrycy, spawacze, agenci celni,



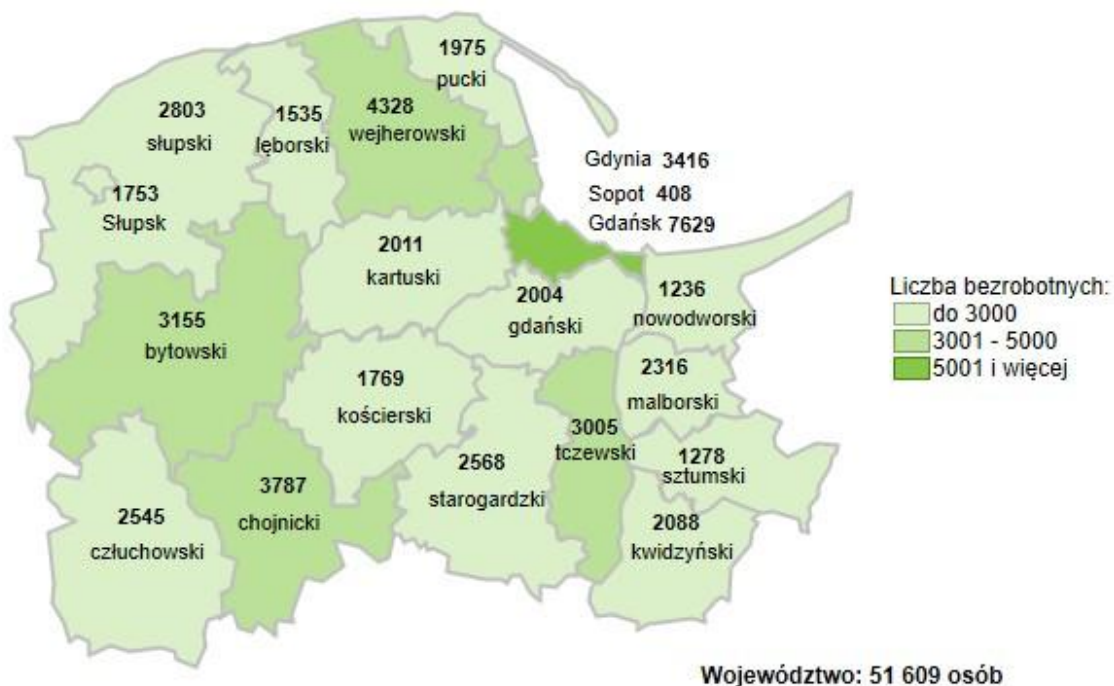
krawcowe, kierowcy oraz lekarze, psychologowie czy radcy prawni. Znaczna część pracodawców jest w trakcie prowadzenia procesów rekrutacyjnych,

- Badanie dotyczyło również współpracy lokalnych firm z Powiatowym Urzędem Pracy w Gdyni. Zdecydowana większość respondentów w przeszłości korzystała z usług **PUP Gdynia**, były to głównie średnie firmy oraz wszystkie największe zatrudniające powyżej 1000 osób.

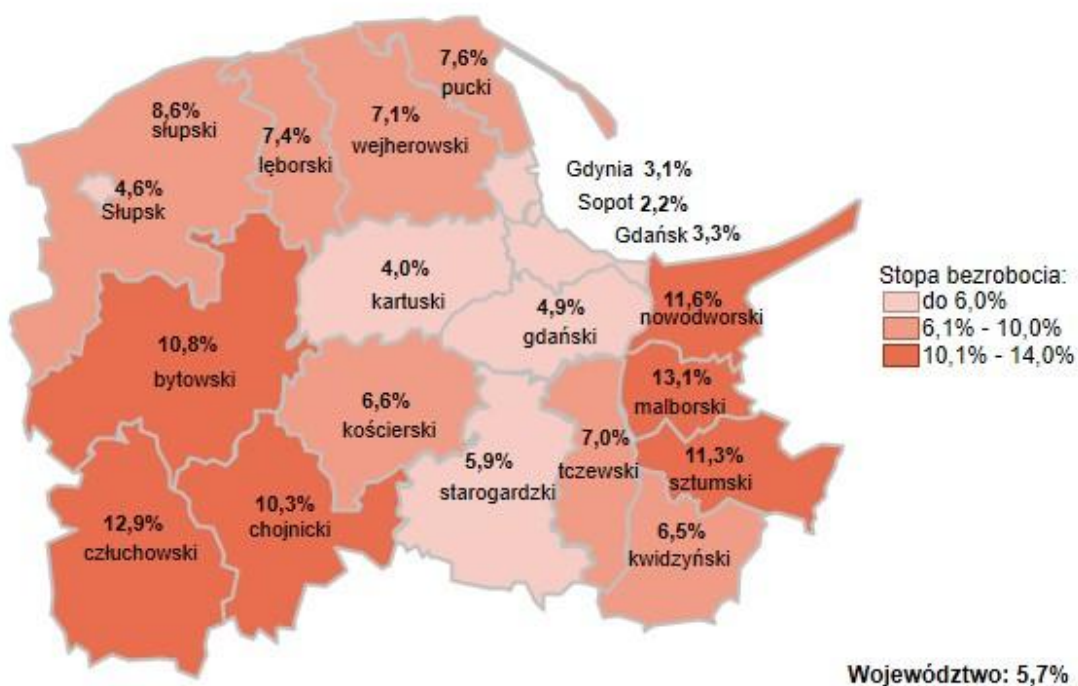
*Szczegółowe dane statystyczne o rynku pracy województwa pomorskiego dostępne są na stronie [www.wup.gdansk.pl](http://www.wup.gdansk.pl)*

**Joanna Witkowska**  
**Dyrektor**  
**Wojewódzkiego Urzędu Pracy**  
**w Gdańsku**

## Liczba bezrobotnych w powiatach województwa pomorskiego wg stanu na 30.09.2017 r.



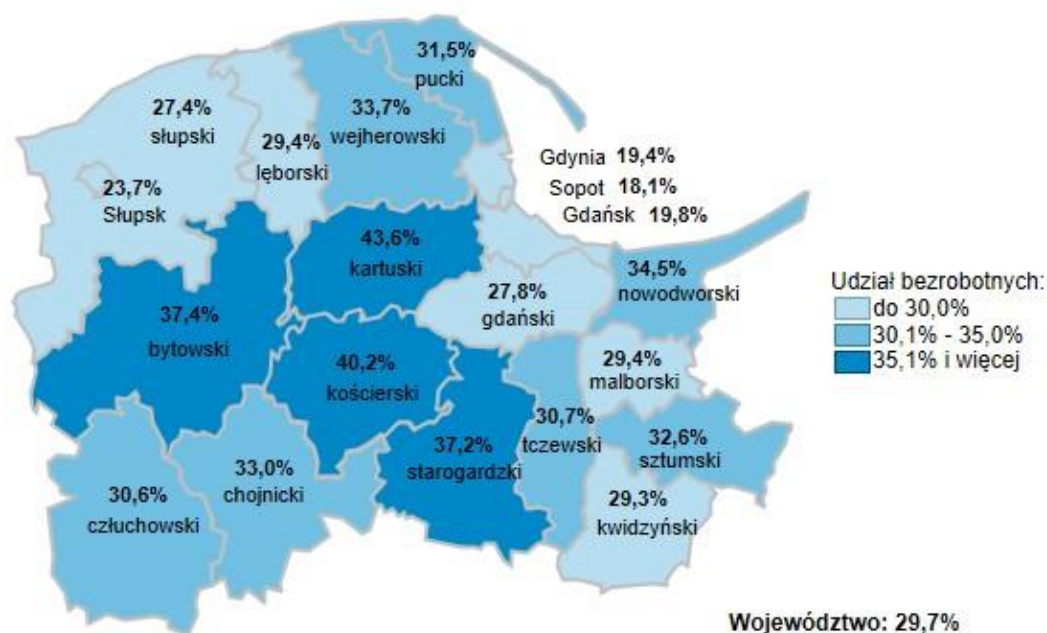
## Stopa bezrobocia w powiatach województwa pomorskiego wg stanu na 30.09.2017 r.



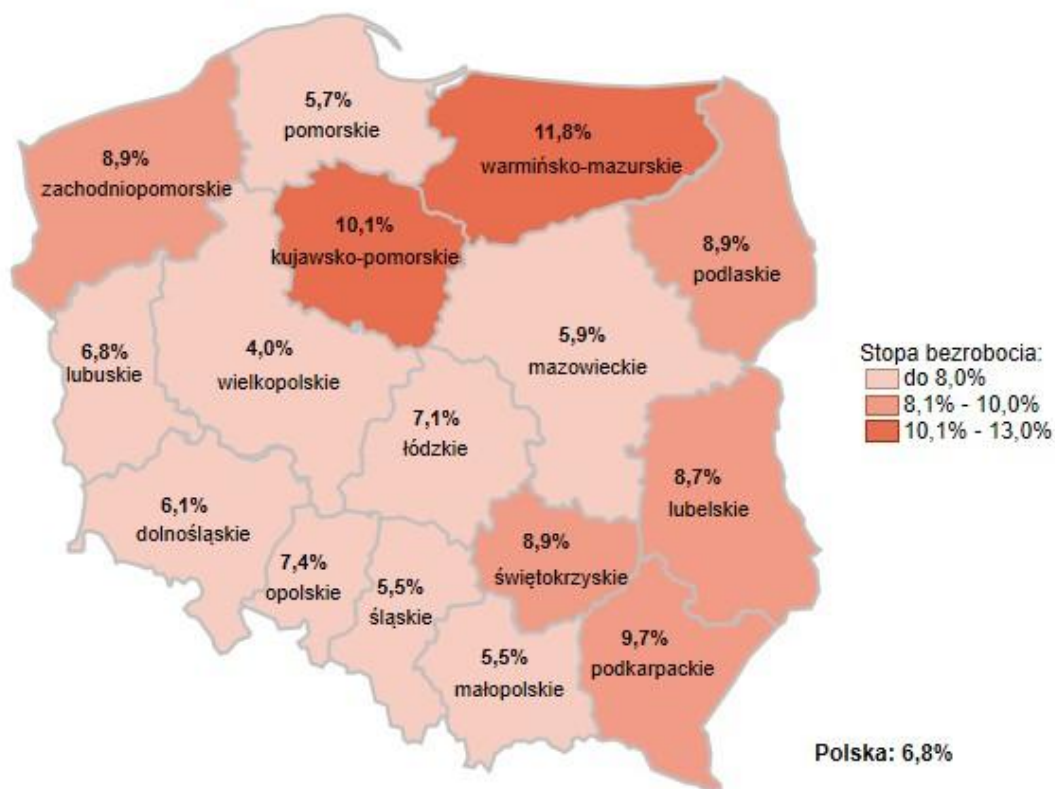
Źródło: Opracowanie własne na podstawie danych GUS.

Opracowała: Dorota Gabryelczyk – Wydział Pomorskiego Obserwatorium Rynku Pracy, Wojewódzki Urząd Pracy w Gdańsku.

## Udział bezrobotnych do 30 roku życia w ogólnej liczbie bezrobotnych w powiatach województwa pomorskiego wg stanu na 30.09.2017 r.



## Stopa bezrobocia w Polsce wg stanu na 30.09.2017 r.



Źródło: Opracowanie własne na podstawie danych GUS.

Opracowała: Dorota Gabryelczyk – Wydział Pomorskiego Obserwatorium Rynku Pracy, Wojewódzki Urząd Pracy w Gdańsku.