



Informacja miesięczna o rynku pracy

województwo pomorskie
sierpień 2017

Podstawowe informacje

Województwo pomorskie	lipiec 2017 r.	sierpień 2017 r.	zmiana	
			liczba	% / pkt. proc.
Bezrobotni zarejestrowani – liczba osób (stan w końcu miesiąca)	51 179	51 431	252	0,5%
Stopa bezrobocia (stan w końcu miesiąca)	5,8%	5,9%	X	0,1 pkt. proc.
Wolne miejsca pracy i miejsca aktywizacji zawodowej zgłoszone w miesiącu	9 373	12 273	2 900	30,9%
Oświadczenia o zamiarze powierzenia wykonywania pracy cudzoziemcom bez konieczności uzyskania zezwolenia na pracę (liczba osób)	10 275	10 993	718	7,0%
Przeciętne zatrudnienie w sektorze przedsiębiorstw (liczba osób)	319 176	319 614	438	0,1%
Przeciętne miesięczne wynagrodzenie brutto w sektorze przedsiębiorstw (w zł)	4 591,25	4 593,95	3	0,1%
Zwolnienia grupowe w miesiącu (liczba osób)	57	52	-5	-8,8%

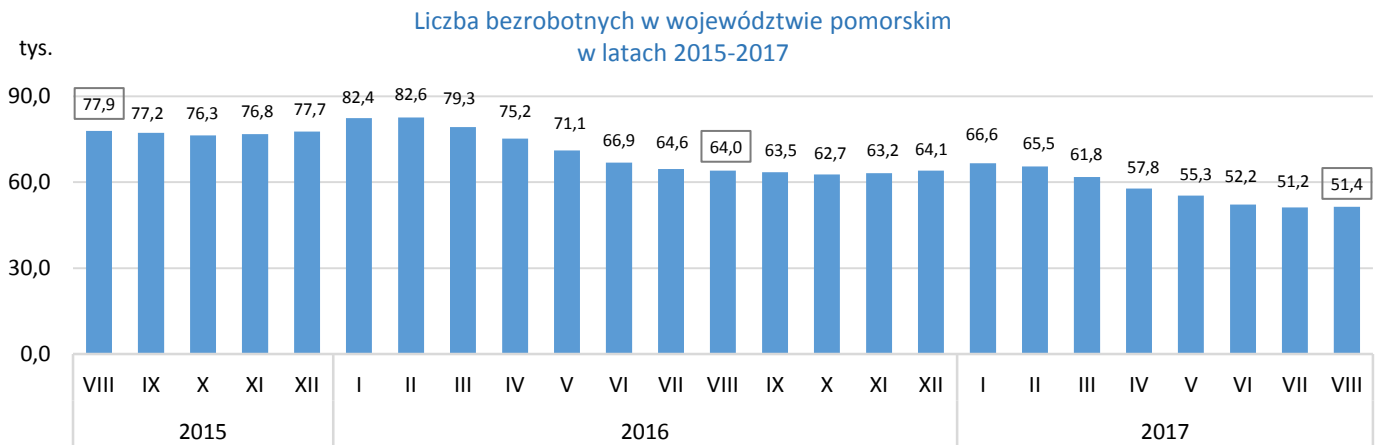
Źródło: Opracowanie własne na podstawie badań statystycznych rynku pracy MRPIPS-01 oraz danych GUS

Porównanie do sierpnia 2016 roku

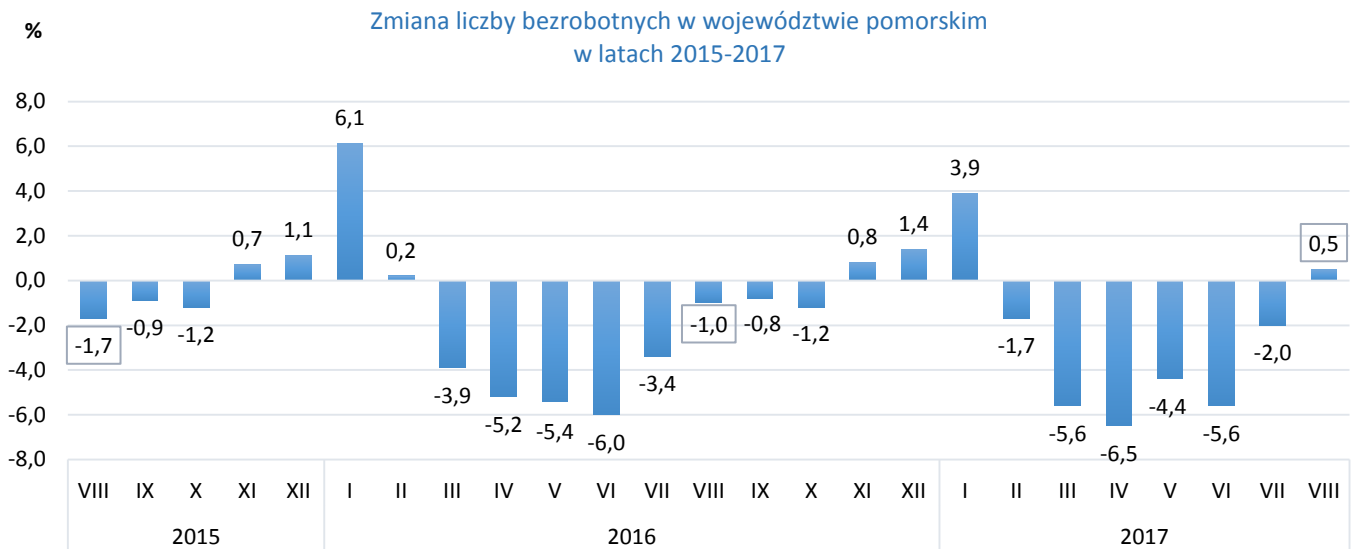
- ⇒ W sierpniu 2017 r. **liczba bezrobotnych** zarejestrowanych w powiatowych urzędach pracy województwa pomorskiego wyniosła **51 431 osób** i w stosunku do sierpnia 2016 r. (63 986 osób) była niższa o 12 555 osób, tj. o 19,6%.
- ⇒ **Stopa bezrobocia** w sierpniu 2017 r. (**5,9%**) była o 1,4 pkt. proc. niższa niż w sierpniu 2016 r. (7,3%).
- ⇒ W sierpniu 2017 r. zgłoszono do PUP **12 273 wolne miejsca pracy i miejsca aktywizacji zawodowej** i w porównaniu do analogicznego okresu 2016 roku (10 275) liczba wolnych miejsc pracy była wyższa o 1 998 tj. o 19,4%.
- ⇒ **Przeciętne zatrudnienie w sektorze przedsiębiorstw** w sierpniu 2017 r. wyniosło 319 614 osób i było wyższe (o 6,0%) od notowanego w sierpniu 2016 r. (301 628 osób).
- ⇒ W sierpniu 2017 r. **przeciętne miesięczne wynagrodzenie brutto w sektorze przedsiębiorstw** wyniosło 4 593,95 zł i było wyższe o 6,1% w porównaniu z analogicznym miesiącem 2016 r. (4 331,86 zł).
- ⇒ W sierpniu 2017 r. zakłady pracy województwa pomorskiego dokonały **zwolnień grupowych** 52 pracowników; w sierpniu poprzedniego roku zwolniono 98 osób.

Województwo

Liczba bezrobotnych i stopa bezrobocia

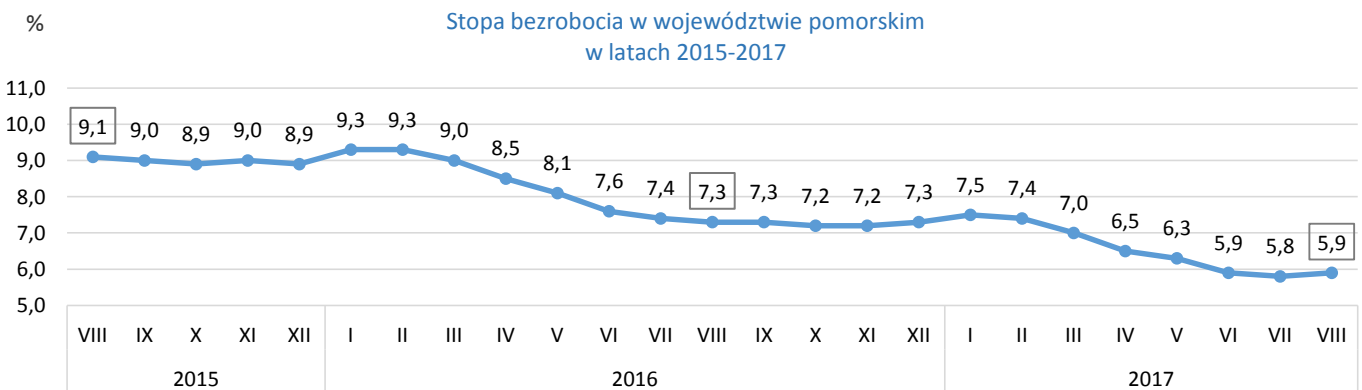


Źródło: Opracowanie własne na podstawie badań statystycznych rynku pracy MRPIPS-01.



Źródło: Opracowanie własne na podstawie badań statystycznych rynku pracy MRPIPS-01.

W sierpniu 2017 r. liczba bezrobotnych zarejestrowanych w województwie pomorskim wyniosła **51 431 osób** i w porównaniu do lipca 2017 r. zwiększyła się o 0,5% (o 252 osoby).

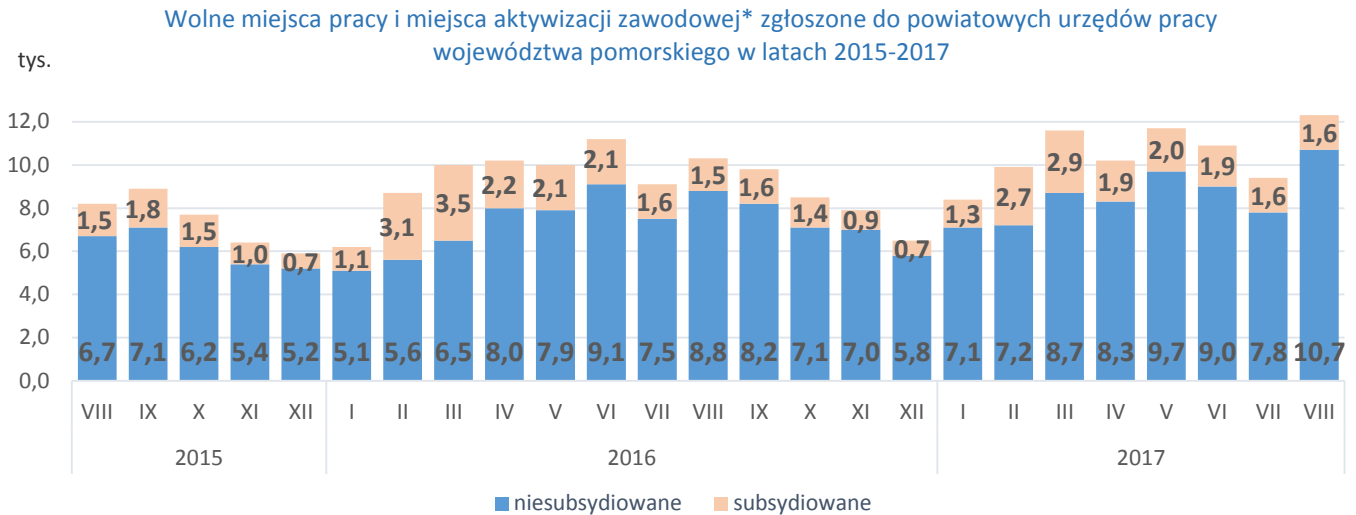


Źródło: Opracowanie własne na podstawie informacji GUS.

W sierpniu 2017 r. stopa bezrobocia w województwie pomorskim wyniosła 5,9% i w stosunku do miesiąca poprzedniego wzrosła o 0,1 pkt. proc.

Wolne miejsca pracy i miejsca aktywizacji zawodowej

W sierpniu 2017 r. pracodawcy zgłosili do powiatowych urzędów pracy **12 273** wolne miejsca pracy i miejsca aktywizacji zawodowej, czyli o 2 900 miejsc (o 30,9%) więcej niż w miesiącu poprzednim. Większość zgłoszonych w sierpniu miejsc pracy stanowiły miejsca pracy niesubsydiowanej (10 703 miejsca; 87,2%), podczas gdy miejsc pracy subsydiowanej było znacznie mniej (1 570 miejsc; 12,8%). Wzrost liczby zgłoszonych wolnych miejsc pracy i miejsc aktywizacji zawodowej w sierpniu 2017 r. wynikał ze wzrostu miejsc pracy niesubsydiowanej o 2893 miejsca, tj. o 37,0% oraz z minimalnego wzrostu miejsc pracy subsydiowanej o 7 miejsc, tj. o 0,4%. Ilość zgłoszonych niesubsydiowanych miejsc pracy – w analizowanym okresie - jest rekordowa.



*Wolne miejsca pracy i miejsca aktywizacji zawodowej zgłoszone do PUP są sumą miejsc pracy subsydiowanej i niesubsydiowanej. Ewentualne różnice między danymi w tekście i na wykresie wynikają z zaokrągleń.

Źródło: Opracowanie własne na podstawie badań statystycznych rynku pracy MRPPIS-01.

Napływ i odpływ bezrobotnych

W sierpniu 2017 r. w powiatowych urzędach pracy województwa pomorskiego zarejestrowało się 8 963 osoby bezrobotne, tj. o 376 osób (o 4,4%) więcej niż miesiąc wcześniej. Na wzrost rejestracji wpłynęło zwiększenie się liczby bezrobotnych rejestrujących się po raz kolejny o 203 osoby , tj. o 2,9% i rejestrujących się po raz pierwszy o 173 osób, tj. o 10,5% .

Z ewidencji bezrobotnych w sierpniu 2017 r. wyłączono 8 711 osób, tj. o 895 (o 9,3%) mniej niż w miesiącu poprzednim. Najwięcej wyłączeń z ewidencji dokonano z powodu:

- podjęcia pracy – 4 190 osób (48,1% ogółu wyłączeń),
- niepotwierdzenia gotowości do pracy – 1 979 osób (22,7%),
- dobrowolnej rezygnacji ze statusu bezrobotnego – 558 osób (6,4%),
- rozpoczęcia stażu – 482 osoby (5,5%),

W sierpniu 2017 r. w województwie pomorskim odpływ bezrobotnych z ewidencji był niższy od napływu o 252 osoby.

Wybrane kategorie bezrobotnych zarejestrowanych w powiatowych urzędach pracy

Porównanie stanu na koniec 31 lipca 2017 r. i na 31 sierpnia 2017 r.

Wyszczególnienie	Liczba osób bezrobotnych		Zmiana	
	lipiec 2017	sierpień 2017	liczba	proc.
Osoby bezrobotne ogółem	51 179	51 431	252	0,5%
kobiety	31 857	32 434	577	1,8%
kobiety, które nie podjęły zatrudnienia po urodzeniu dziecka	9 749	9 970	221	2,3%
z prawem do zasiłku	9 538	9 483	-55	-0,6%
osoby w okresie do 12 miesięcy od dnia ukończenia nauki	1 073	1 227	154	14,4%
bez kwalifikacji zawodowych	15 927	16 037	110	0,7%
bez doświadczenia zawodowego	8 447	8 583	136	1,6%

Źródło: Opracowanie własne na podstawie badań statystycznych rynku pracy MRPiPS-01.

Bezrobotni będący w szczególnej sytuacji na rynku pracy zarejestrowani w powiatowych urzędach pracy województwa pomorskiego

Porównanie stanu na 31 lipca 2017 r. i na 31 sierpnia 2017 r.

Wyszczególnienie	Liczba osób bezrobotnych		Zmiana	
	lipiec 2017	sierpień 2017	liczba	proc.
Osoby bezrobotne będące w szczególnej sytuacji na rynku pracy ogółem¹	42 662	42 712	50	0,1%
do 30 roku życia	14 446	14 567	121	0,8%
długotrwale bezrobotne	24 131	23 881	-250	-1,0%
powyżej 50 roku życia	14 182	13 983	-199	-1,4%
korzystające ze świadczeń z pomocy społecznej	507	577	70	13,8%
posiadające co najmniej jedno dziecko do 6 roku życia	11 784	12 022	238	2,0%
posiadające co najmniej jedno dziecko niepełnosprawne do 18 roku życia	171	171	0	0,0%
niepełnosprawni	4 209	4 174	-35	-0,8%

Źródło: Opracowanie własne na podstawie badań statystycznych rynku pracy MRPiPS-01.

¹ Osobom będącym w szczególnej sytuacji na rynku pracy przysługuje pierwszeństwo w skierowaniu do udziału w programach specjalnych (art. 49 ustawy z dnia 20 kwietnia 2004 r. o promocji zatrudnienia i instytucjach rynku pracy, Dz.U. z 2017 r., poz. 1065).

Profile pomocy

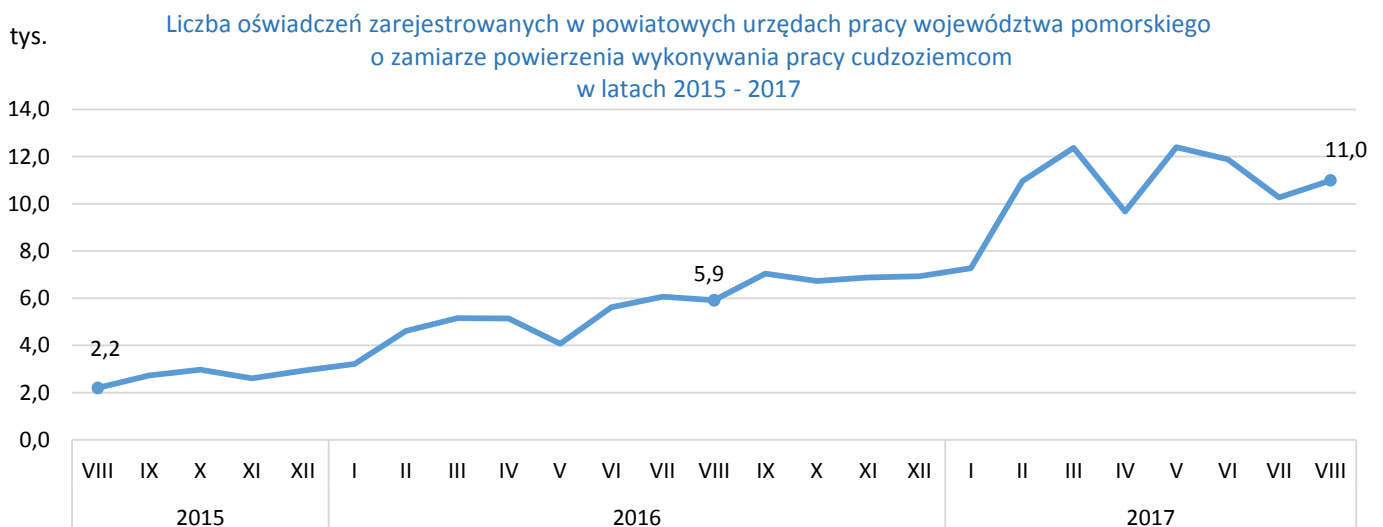
W końcu sierpnia 2017 r. liczba bezrobotnych zarejestrowanych w powiatowych urzędach pracy województwa pomorskiego z ustalonym profilem pomocy² wynosiła **49 088 osób**, z tego:

- profil I – 1 027 osób (2,1%);
- profil II – 31 645 osób (64,5%);
- profil III – 16 416 osób (33,4%).

Przy ustalaniu profilu pomocy dla bezrobotnego powiatowy urząd pracy dokonuje analizy sytuacji bezrobotnego i jego szans na rynku pracy, biorąc pod uwagę oddalenie bezrobotnego od rynku pracy i jego gotowość do wejścia lub powrotu na rynek pracy³.

Zatrudnianie cudzoziemców

W sierpniu 2017 r. pracodawcy zarejestrowali w powiatowych urzędach pracy województwa pomorskiego 10 993 oświadczenia o zamiarze powierzenia wykonywania pracy obywatelom Republiki Armenii, Republiki Białorusi, Republiki Mołdawii, Federacji Rosyjskiej, Gruzji i Ukrainy bez konieczności uzyskania zezwolenia na pracę (w tym: 90,1% dotyczyło obywateli Ukrainy, 6,8% obywateli Białorusi). Cudzoziemcy według oświadczeń będą wykonywali pracę przede wszystkim w sekcji PKD: działalność w zakresie usług administrowania i działalność wspierająca (40,0%), przetwórstwo przemysłowe (25,5%) oraz budownictwo (19,3%). Większość cudzoziemców (84,1%) ma wykonywać pracę w oparciu o umowy cywilnoprawne (umowa zlecenie, umowa o dzieło); najczęściej w zawodach należących do wielkich grup zawodów: pracownicy przy pracach prostych (53,9% miejsc pracy) oraz robotnicy przemysłowi i rzemieślnicy (32,1% miejsc pracy). Oświadczenia najczęściej wystawiano na okres od 3 do 6 miesięcy (84,4%). W porównaniu do lipca 2017 r. liczba oświadczeń zwiększyła się o 718, tj. o 7,0%. W sierpniu 2016 r. pracodawcy zarejestrowali w powiatowych urzędach pracy województwa pomorskiego 5 915 oświadczeń o zamiarze powierzenia wykonywania pracy cudzoziemcom zza wschodniej granicy. W ciągu dwóch ostatnich lat liczba oświadczeń zwiększyła się blisko pięciokrotnie (w sierpniu 2015 r. – 2 203 oświadczenia).



Źródło: Opracowanie własne na podstawie przeglądu sytuacji w zakresie zatrudniania cudzoziemców.

²Zgodnie z art. 33 ust. 2b-2c ustawy z dnia 20 kwietnia 2004 r. o promocji zatrudnienia i instytucjach rynku pracy (Dz.U. z 2017 r., poz. 1065) powiatowy urząd pracy, udzielając bezrobotnemu pomocy, niezwłocznie po rejestracji, ustala dla bezrobotnego profil pomocy, oznaczający właściwy ze względu na potrzeby bezrobotnego zakres form pomocy określonych w ustawie.

Ustanowione zostały trzy profile pomocy i formy pomocy stosowane w ramach tych profili: profil pomocy I – pośrednictwo pracy, a także w uzasadnionych przypadkach poradnictwo zawodowe lub formy pomocy, o których mowa w art. 40 ust. 1 i 3a, art. 45, art. 46 ust. 1 pkt 2, art. 60b, art. 61e pkt 2 oraz art. 66k-66n; profil pomocy II – usługi i instrumenty rynku pracy, działania aktywizacyjne zlecone przez urząd pracy oraz inne formy pomocy z wyłączeniem Programu Aktywizacja i Integracja, o którym mowa w art. 62a; profil pomocy III – Program Aktywizacja i Integracja, o którym mowa w art. 62a, działania aktywizacyjne zlecone przez urząd pracy, programy specjalne, skierowanie do zatrudnienia wspieranego u pracodawcy lub podjęcia pracy w spółdzielni socjalnej zakładanej przez osoby prawne oraz w uzasadnionych przypadkach poradnictwo zawodowe.

³§2 ust. 1 rozporządzenia Ministra Pracy i Polityki Społecznej z dnia 14 maja 2014 r. w sprawie profilowania pomocy dla bezrobotnego - Dz.U. z 2014 r., poz. 631.

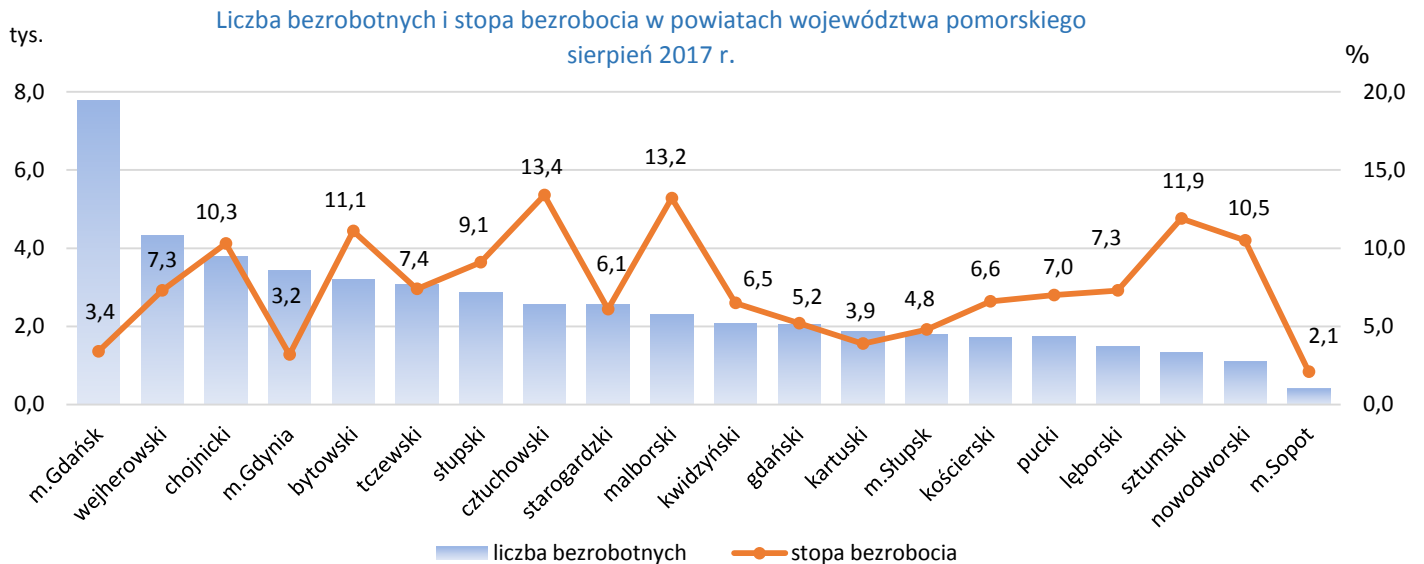
Zgłoszenia zwolnień i zwolnienia grupowe

W sierpniu 2017 r. **zamiar zwolnień grupowych** do powiatowych urzędów pracy zgłosiły zakłady pracy z 5 powiatów województwa pomorskiego (gdański, wejherowski, Gdańsk, Gdynia, Słupsk) w liczbie 85 pracowników (w miesiącu poprzednim zgłoszenia zamiaru zwolnień grupowych dotyczyły 88 pracowników; w sierpniu 2016 roku – 14 osób).

Zakłady pracy z 3 powiatów województwa pomorskiego (gdański, wejherowski, Gdańsk) **zwolniły grupowo 52 pracowników** (w poprzednim miesiącu zwolniono 57 pracowników; w sierpniu 2016 roku – 98 osób).

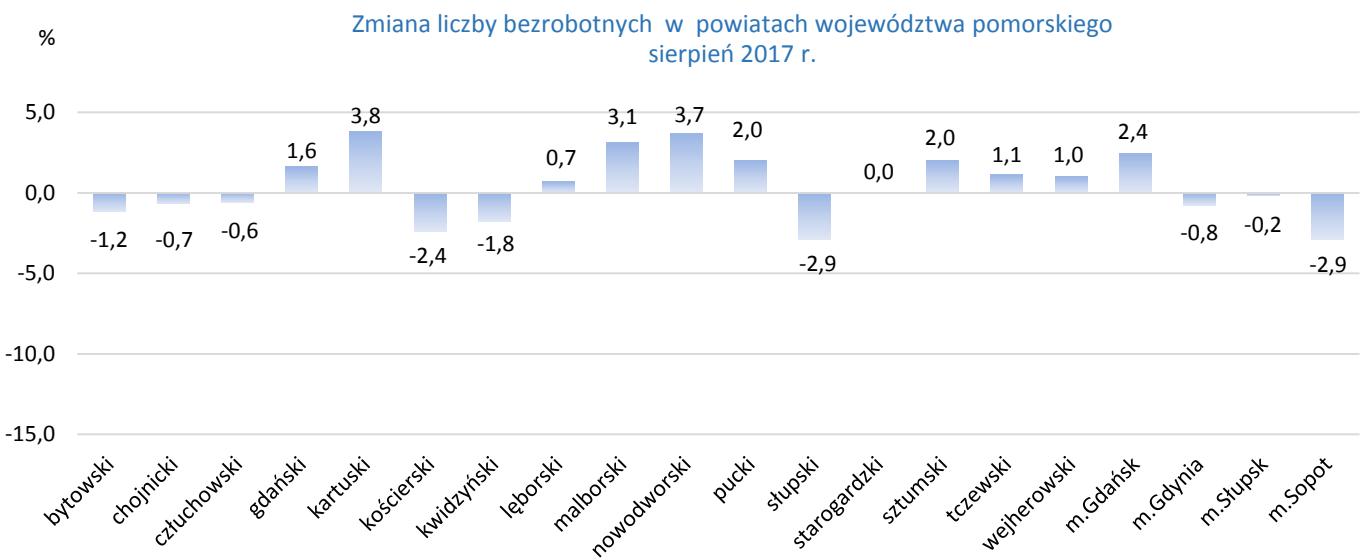
Powiaty

Liczba bezrobotnych i stopa bezrobocia



Źródło: Opracowanie własne na podstawie badań statystycznych rynku pracy MRPIPS-01 oraz danych GUS.

Spadek liczby bezrobotnych w sierpniu 2017 r. w porównaniu do miesiąca poprzedniego odnotowano w dziewięciu powiatach województwa pomorskiego, wzrost nastąpił w jedenastu powiatach. Największy wzrost liczby bezrobotnych wystąpił w powiecie kartuskim o 3,8% (o 69 osób), natomiast największy spadek odnotowano w powiecie słupskim i w Sopocie o 2,9% (odpowiednio o 84 osoby i o 12 osób).



Źródło: Opracowanie własne na podstawie badań statystycznych rynku pracy MRPIPS-01.

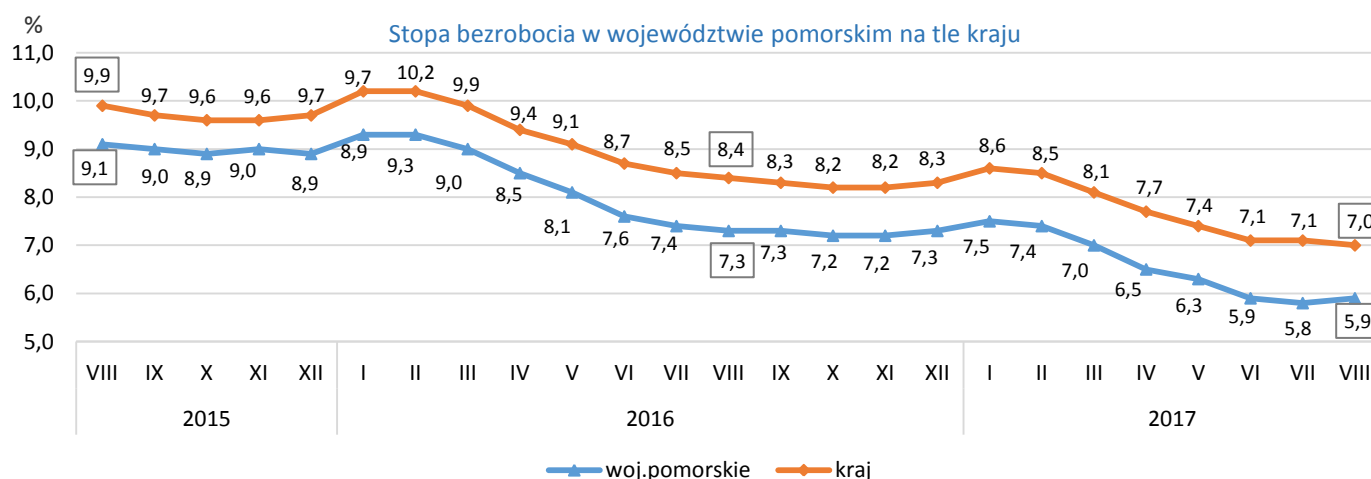
Wolne miejsca pracy i miejsca aktywizacji zawodowej

W sierpniu 2017 r. w województwie pomorskim odnotowano wzrost zgłoszonych przez pracodawców wolnych miejsc pracy i miejsc aktywizacji zawodowej o 30,9% (o 2 900 miejsc). Wzrost miał miejsce w szesnastu powiatach województwa, największy wzrost nastąpił w powiecie sztumskim o 252,9% (o 258 miejsc, z 102 zgłoszeń w lipcu do 360 w sierpniu). Natomiast spadek wolnych miejsc pracy odnotowano w trzech powiatach; największy w powiecie puckim o 17,3% (o 94 miejsca).

Kraj

W sierpniu 2017 r. **liczba bezrobotnych** zarejestrowanych w powiatowych urzędach pracy wyniosła **1 136 tys. osób** i w stosunku do sierpnia 2016 r. odnotowano spadek o 3,9 tys. osób, tj. o 0,3%. Województwo pomorskie wraz z sześcioma województwami (małopolskie, lubelskie, świętokrzyskie, lubuskie, podkarpackie, warmińsko-mazurskie) należy do województw, w których nastąpił nieznaczny wzrost liczby bezrobotnych, podczas gdy w pozostałych dziewięciu odnotowano spadek. Największym spadkiem bezrobotnych charakteryzowało się województwo kujawsko-pomorskie (o 1,2%). W dalszym ciągu **stopa bezrobocia** w Polsce ma tendencję spadkową; w stosunku do lipca 2017 r. zmniejszyła się o 0,1 pkt. proc. - wyniosła **7,0%**. Podobnie jak w miesiącu poprzednim niższą stopę bezrobocia niż województwo pomorskie miały w sierpniu 2017 r. tylko trzy województwa: wielkopolskie (4,1%), śląskie (5,6%) i małopolskie (5,7%). Najniższą stopę bezrobocia w Polsce odnotowano w Poznaniu (1,7%). Natomiast najwyższa stopa bezrobocia utrzymuje się w powiecie sztydlowieckim w województwie mazowieckim (25,9%).

W sierpniu 2017 r. stopa bezrobocia w województwie pomorskim była o 1,1 pkt. proc. niższa od krajowej.

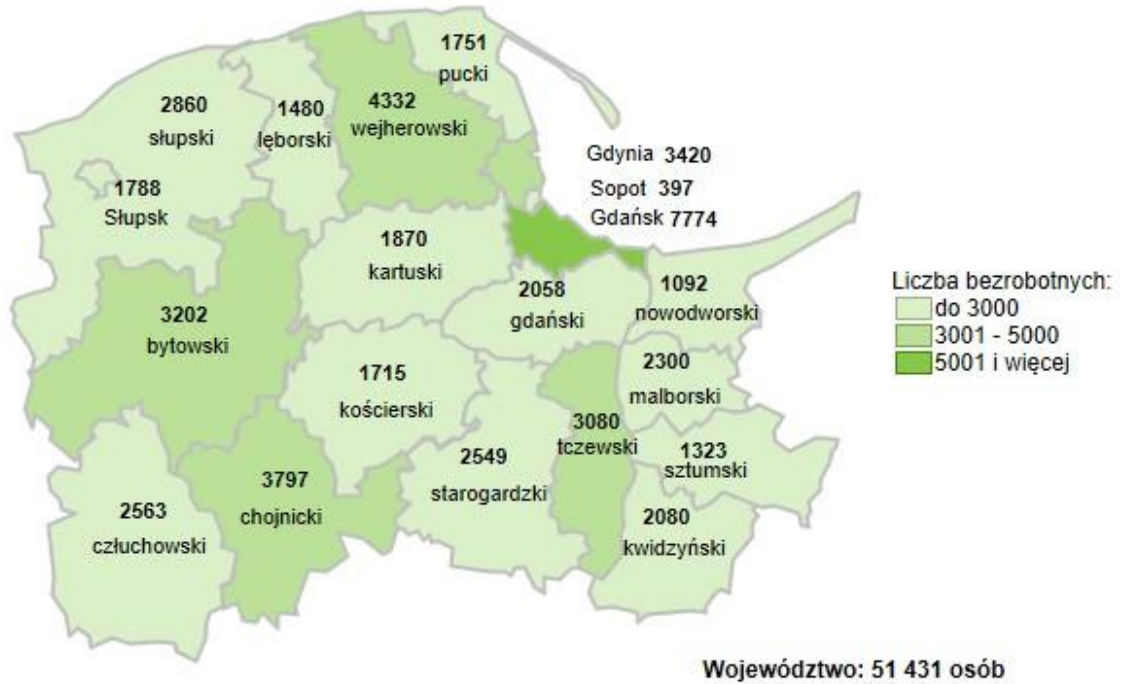


Źródło: Opracowanie własne na podstawie danych GUS.

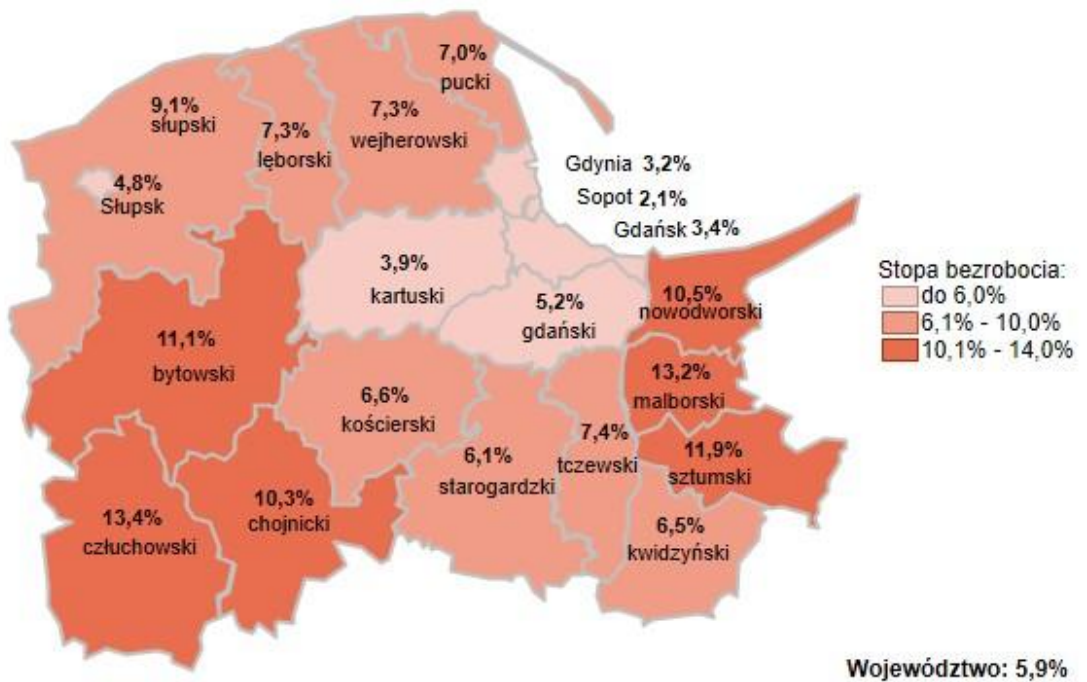
Szczegółowe dane statystyczne o rynku pracy województwa pomorskiego dostępne są na stronie www.wup.gdansk.pl

Joanna Witkowska
Dyrektor
Wojewódzkiego Urzędu Pracy
w Gdańsku

Liczba bezrobotnych w powiatach województwa pomorskiego wg stanu na 31.08.2017 r.



Stopa bezrobocia w powiatach województwa pomorskiego wg stanu na 31.08.2017 r.



Źródło: Opracowanie własne na podstawie danych GUS.

Opracowała: Dorota Gabryelczyk – Wydział Pomorskiego Obserwatorium Rynku Pracy, Wojewódzki Urząd Pracy w Gdańsku.

