



Informacja miesięczna o rynku pracy

województwo pomorskie
styczeń 2018

Podstawowe informacje

Województwo pomorskie	grudzień 2017 r.	styczeń 2018 r.	zmiana	
			liczba	% / pkt. proc.
Bezrobotni zarejestrowani – liczba osób (stan w końcu miesiąca)	49 653	52 380	2 727	5,5%
Stopa bezrobocia (stan w końcu miesiąca)	5,5%	5,7%	x	0,2 pkt. proc.
Wolne miejsca pracy i miejsca aktywizacji zawodowej zgłoszone w miesiącu	6 111	8 669	2 558	41,9%
Oświadczenia o powierzeniu wykonywania pracy cudzoziemcom bez konieczności uzyskania zezwolenia na pracę (liczba osób) *	-	5 910	-	-
Zezwolenia na pracę sezonową (liczba osób) *	-	48	-	-
Przeciętne zatrudnienie w sektorze przedsiębiorstw (liczba osób)	320 926	335 268	14 342	4,5%
Przeciętne miesięczne wynagrodzenie brutto w sektorze przedsiębiorstw (w zł)	4 880,14	4 623,35	- 256,79	- 5,3%
Zwolnienia grupowe w miesiącu (liczba osób)	202	49	- 153	- 75,7%

* Z końcem 2017 r. procedura rejestracji oświadczeń o zamiarze powierzenia pracy cudzoziemcowi została zakończona, a od 1 stycznia 2018 r. znowelizowana ustawa o promocji zatrudnienia i instytucjach rynku pracy (Dz.U. z 2017 r., poz. 1065 z późn.zm.) wprowadziła oświadczenia o powierzeniu wykonywania pracy cudzoziemcowi, które dotyczą prac nie sezonowych. W związku z powyższym nie należy porównywać danych dotyczących oświadczeń o zamiarze powierzenia pracy cudzoziemcowi rejestrowanych do końca 2017 r. z danymi dotyczącymi oświadczeń o powierzeniu wykonywania pracy cudzoziemcowi obowiązującymi od 1.01.2018 r. Ponadto od 1 stycznia 2018 r. ustawa wprowadziła nowe rozwiązanie umożliwiające zatrudnianie w Polsce cudzoziemców do pracy sezonowej – zezwolenie na pracę sezonową.

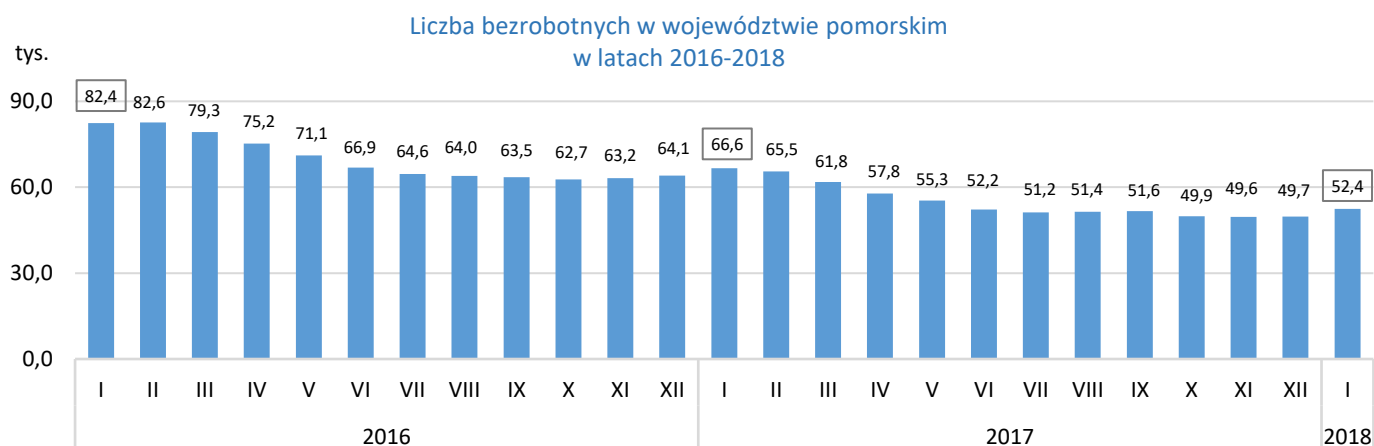
Źródło: Opracowanie własne na podstawie badań statystycznych rynku pracy MRPIPS-01 oraz danych GUS.

Porównanie do stycznia 2017 roku

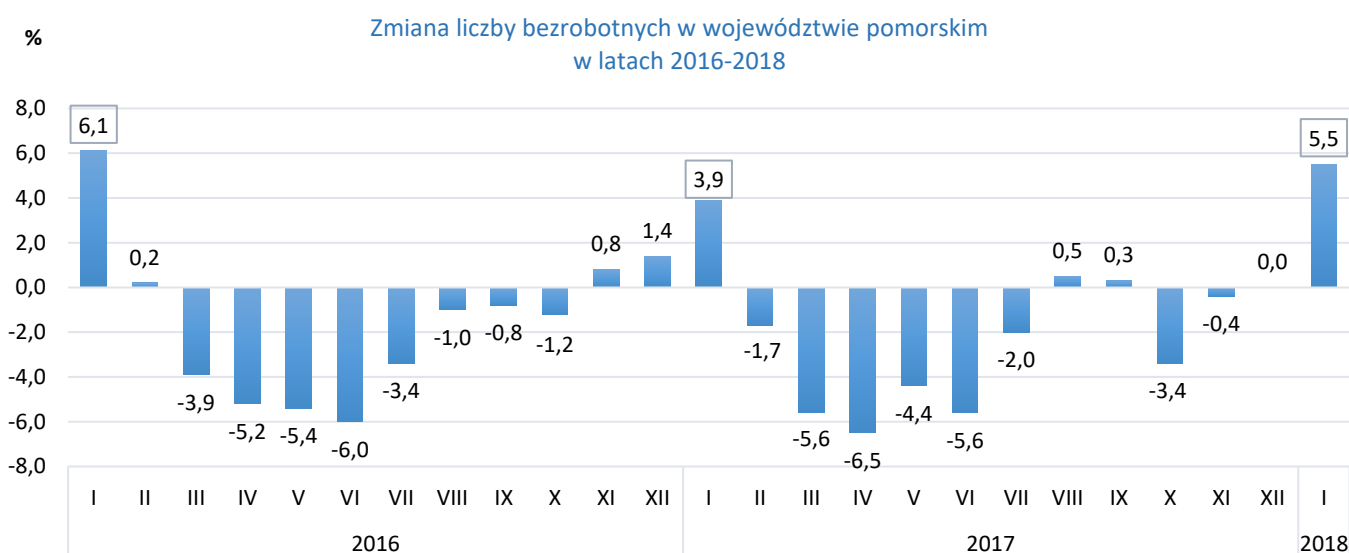
- ⇒ W styczniu 2018 r. **liczba bezrobotnych** zarejestrowanych w powiatowych urzędach pracy województwa pomorskiego wyniosła **52 380 osób** i w stosunku do stycznia 2017 r. (66 229 osób) była niższa o 14 249 osób, tj. o 21,4%.
- ⇒ **Stopa bezrobocia** w styczniu 2018 r. (**5,7%**) była o 1,6 pkt. proc. niższa niż w styczniu 2017 r. (7,3%).
- ⇒ W styczniu 2018 r. zgłoszono do PUP **8 669 wolnych miejsc pracy i miejsc aktywizacji zawodowej** i w porównaniu do analogicznego okresu 2017 r. (8 474) liczba wolnych miejsc pracy była wyższa o 195, tj. o 2,3%.
- ⇒ **Przeciętne zatrudnienie w sektorze przedsiębiorstw** w styczniu 2018 r. wyniosło 335 268 osób i było wyższe (o 6,3%) od notowanego w styczniu 2017 r. (315 500 osób).
- ⇒ W styczniu 2018 r. **przeciętne miesięczne wynagrodzenie brutto w sektorze przedsiębiorstw** wyniosło 4 623,35 zł i było wyższe o 6,6% w porównaniu z analogicznym miesiącem 2017 r. (4 338,46 zł).
- ⇒ W styczniu 2018 r. zakłady pracy województwa pomorskiego dokonały **zwolnień grupowych** 49 pracowników; w styczniu poprzedniego roku zwolniono 106 osób.

Województwo

Liczba bezrobotnych i stopa bezrobocia

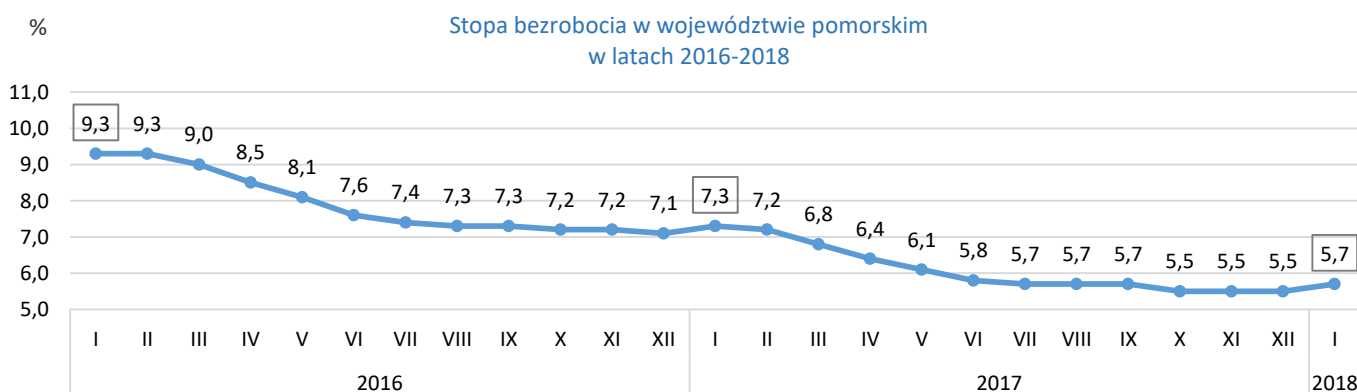


Źródło: Opracowanie własne na podstawie badań statystycznych rynku pracy MRPIPS-01.



Źródło: Opracowanie własne na podstawie badań statystycznych rynku pracy MRPIPS-01.

W styczniu 2018 r. liczba bezrobotnych zarejestrowanych w województwie pomorskim wyniosła **52 380 osób** i w porównaniu do grudnia 2017 r. zwiększyła się o 5,5% (o 2 727 osób).



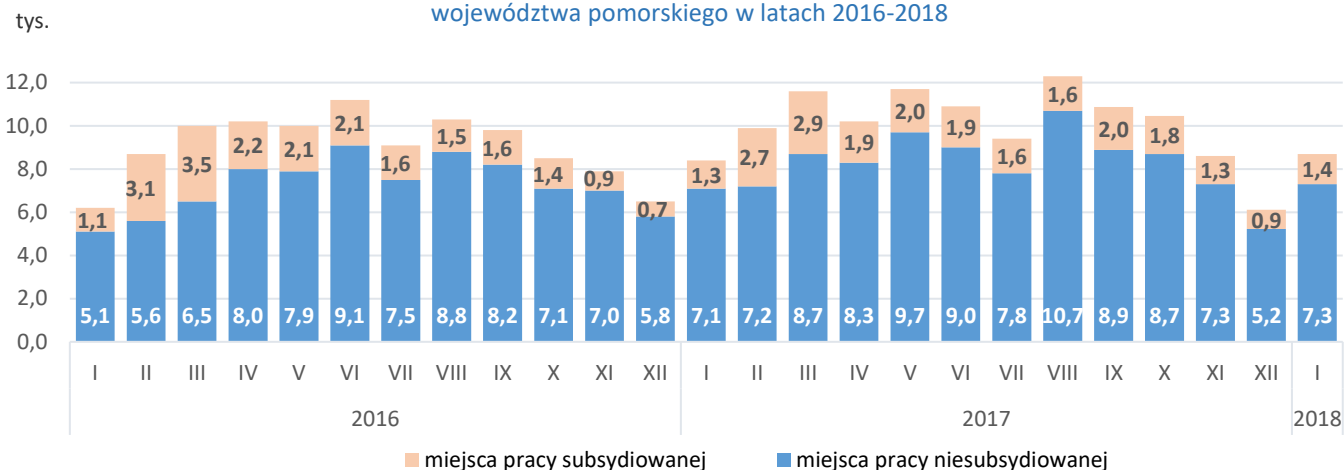
Źródło: Opracowanie własne na podstawie informacji GUS.

W styczniu 2018 r. stopa bezrobocia w województwie pomorskim wyniosła 5,7% i wzrosła o 0,2 pkt. proc. w stosunku do poprzedniego miesiąca.

Wolne miejsca pracy i miejsca aktywizacji zawodowej

W styczniu 2018 r. pracodawcy zgłosili do powiatowych urzędów pracy **8 669** wolnych miejsc pracy i miejsc aktywizacji zawodowej, czyli o 2 558 miejsc (o 41,9%) więcej niż w miesiącu poprzednim. Większość zgłoszonych w styczniu miejsc pracy stanowiły miejsca pracy niesubsydiowanej (7 273 miejsca; 83,9%), podczas gdy miejsc pracy subsydiowanej było znacznie mniej (1 396 miejsc; 16,1%). Wzrost liczby zgłoszonych wolnych miejsc pracy i miejsc aktywizacji zawodowej w styczniu 2018 r. w stosunku do miesiąca poprzedniego wynikał ze wzrostu liczby miejsc pracy niesubsydiowanej o 2 051 miejsc, tj. o 39,3% oraz wzrostu miejsc pracy subsydiowanej o 507 miejsc, tj. o 57,0%.

Wolne miejsca pracy i miejsca aktywizacji zawodowej* zgłoszone do powiatowych urzędów pracy województwa pomorskiego w latach 2016-2018



*Wolne miejsca pracy i miejsca aktywizacji zawodowej zgłoszone do PUP są sumą miejsc pracy subsydiowanej i niesubsydiowanej. Ewentualne różnice między danymi w tekście i na wykresie wynikają z zaokrążeń.

Źródło: Opracowanie własne na podstawie badań statystycznych rynku pracy MRPPiPS-01.

Napływ i odpływ bezrobotnych

W styczniu 2018 r. w powiatowych urzędach pracy województwa pomorskiego zarejestrowało się 10 389 osób bezrobotnych, tj. o 2 019 osób (o 24,1%) więcej niż miesiąc wcześniej. Na wzrost rejestracji wpłynęło zwiększenie liczby bezrobotnych rejestrujących się po raz kolejny o 1 305 osób, tj. o 18,3% oraz rejestrujących się po raz pierwszy o 714 osób, tj. o 57,1%.

Z ewidencji bezrobotnych w styczniu 2018 r. wyłączono 7 662 osoby, tj. o 687 (o 8,2%) mniej niż w miesiącu poprzednim. Najwięcej wyłączeń z ewidencji dokonano z powodu:

- podjęcia pracy – 3 771 osób (49,2% ogółu wyłączeń),
- niepotwierdzenia gotowości do pracy – 1 709 osób (22,3%),
- dobrowolnej rezygnacji ze statusu bezrobotnego – 684 osoby (8,9%).

W styczniu 2018 r. w województwie pomorskim napływ bezrobotnych do ewidencji był wyższy od odpływu o 2 727 osób.

Wybrane kategorie bezrobotnych zarejestrowanych w powiatowych urzędach pracy

Porównanie stanu na 31 grudnia 2017 r. i na 31 stycznia 2018 r.

Wyszczególnienie	Liczba osób bezrobotnych			Zmiana	
	grudzień 2017	styczeń 2018	Udział % w bezrobotnych ogółem	liczba	proc.
Osoby bezrobotne ogółem	49 653	52 380	100%	2 727	5,5%
kobiety	30 909	31 932	61,0%	1 023	3,3%
kobiety, które nie podjęły zatrudnienia po urodzeniu dziecka	9 964	10 164	19,4%	200	2,0%
z prawem do zasiłku	9 020	9 551	18,2%	531	5,9%
osoby w okresie do 12 miesięcy od dnia ukończenia nauki	1 853	1 929	3,7%	76	4,1%
bez kwalifikacji zawodowych	15 713	16 636	31,8%	923	5,9%
bez doświadczenia zawodowego	8 517	8 854	16,9%	337	4,0%

Źródło: Opracowanie własne na podstawie badań statystycznych rynku pracy MRPIPS-01.

Bezrobotni będący w szczególnej sytuacji na rynku pracy zarejestrowani w powiatowych urzędach pracy województwa pomorskiego

Porównanie stanu na 31 grudnia 2017 r. i na 31 stycznia 2018 r.

Wyszczególnienie	Liczba osób bezrobotnych			Zmiana	
	grudzień 2017	styczeń 2018	udział % w bezrobotnych ogółem	liczba	proc.
Osoby bezrobotne ogółem, w tym:	49 653	52 380	100%	2 727	5,5%
Osoby bezrobotne będące w szczególnej sytuacji na rynku pracy ogółem ¹	41 067	42 932	82,0%	1 865	4,5%
do 30 roku życia	14 292	15 081	28,8%	789	5,5%
długotrwale bezrobotne	22 643	23 091	44,1%	448	2,0%
powyżej 50 roku życia	12 988	13 571	25,9%	583	4,5%
korzystające ze świadczeń z pomocy społecznej	767	733	1,4%	-34	-4,4%
posiadające co najmniej jedno dziecko do 6 roku życia	11 749	12 169	23,2%	420	3,6%
posiadające co najmniej jedno dziecko niepełnosprawne do 18 roku życia	171	200	0,4%	29	17,0%
niepełnosprawni	3 966	4 117	7,9%	151	3,8%

Źródło: Opracowanie własne na podstawie badań statystycznych rynku pracy MRPIPS-01.

¹ Osobom będącym w szczególnej sytuacji na rynku pracy przysługuje pierwszeństwo w skierowaniu do udziału w programach specjalnych (art.49 ustawy z dnia 20 kwietnia 2004 r. o promocji zatrudnienia i instytucjach rynku pracy, Dz.U. z 2017 r., poz. 1065 z późn.zm.)

Profile pomocy

Na koniec stycznia 2018 r. liczba bezrobotnych zarejestrowanych w powiatowych urzędach pracy województwa pomorskiego z **ustalonym profilem pomocy**² wynosiła **49 815 osób**, z tego:

- profil I – 946 osób (1,9%);
- profil II – 34 302 osoby (68,9%);
- profil III – 14 567 osób (29,2%).

Przy ustalaniu profilu pomocy dla bezrobotnego powiatowy urząd pracy dokonuje analizy sytuacji bezrobotnego i jego szans na rynku pracy, biorąc pod uwagę oddalenie bezrobotnego od rynku pracy i jego gotowość do wejścia lub powrotu na rynek pracy³.

Zatrudnianie cudzoziemców

Z końcem 2017 r. procedura rejestracji oświadczeń o zamiarze powierzenia pracy cudzoziemcowi została zakończona, a od 1 stycznia 2018 r. znowelizowana ustawa o promocji zatrudnienia i instytucjach rynku pracy (Dz.U. z 2017 r., poz. 1065 z późn.zm.) wprowadziła oświadczenia o powierzeniu wykonywania pracy cudzoziemcowi, które dotyczą prac nie sezonowych. W związku z powyższym nie należy porównywać danych dotyczących oświadczeń o zamiarze powierzenia pracy cudzoziemcowi rejestrowanych do końca 2017 r. z danymi dotyczącymi oświadczeń o powierzeniu wykonywania pracy cudzoziemcowi obowiązującymi od 1.01.2018 r.

Ponadto od 1 stycznia 2018 r. ustawa wprowadziła nowe rozwiązanie umożliwiające zatrudnianie w Polsce cudzoziemców do pracy sezonowej – zezwolenie na pracę sezonową.

W styczniu 2018 r. pracodawcy zarejestrowali w powiatowych urzędach pracy województwa pomorskiego **5 910 oświadczeń o powierzeniu wykonywania pracy** obywatelom Republiki Armenii, Republiki Białorusi, Republiki Mołdawii, Federacji Rosyjskiej, Gruzji i Ukrainy bez konieczności uzyskania zezwolenia na pracę oraz. W styczniu wydano również **48 zezwoleń na pracę sezonową**.

Zgłoszenia zwolnień i zwolnienia grupowe

W styczniu 2018 r. **zamiar zwolnień grupowych** do powiatowych urzędów pracy zgłosiły zakłady pracy z 6 powiatów województwa pomorskiego (gdański, kościerski, wejherowski, Gdańsk, Gdynia i Sopot) w liczbie **39 pracowników** (w miesiącu poprzednim zgłoszenia zamiaru zwolnień grupowych dotyczyły 292 pracowników; w styczniu 2017 roku – 550 osób).

Zakłady pracy z 5 powiatów województwa pomorskiego (gdański, kościerski, wejherowski, Gdańsk i Gdynia) **zwolniły grupowo 49 pracowników** (w poprzednim miesiącu zwolniono 202 pracowników; w styczniu 2017 roku – 106 osób).

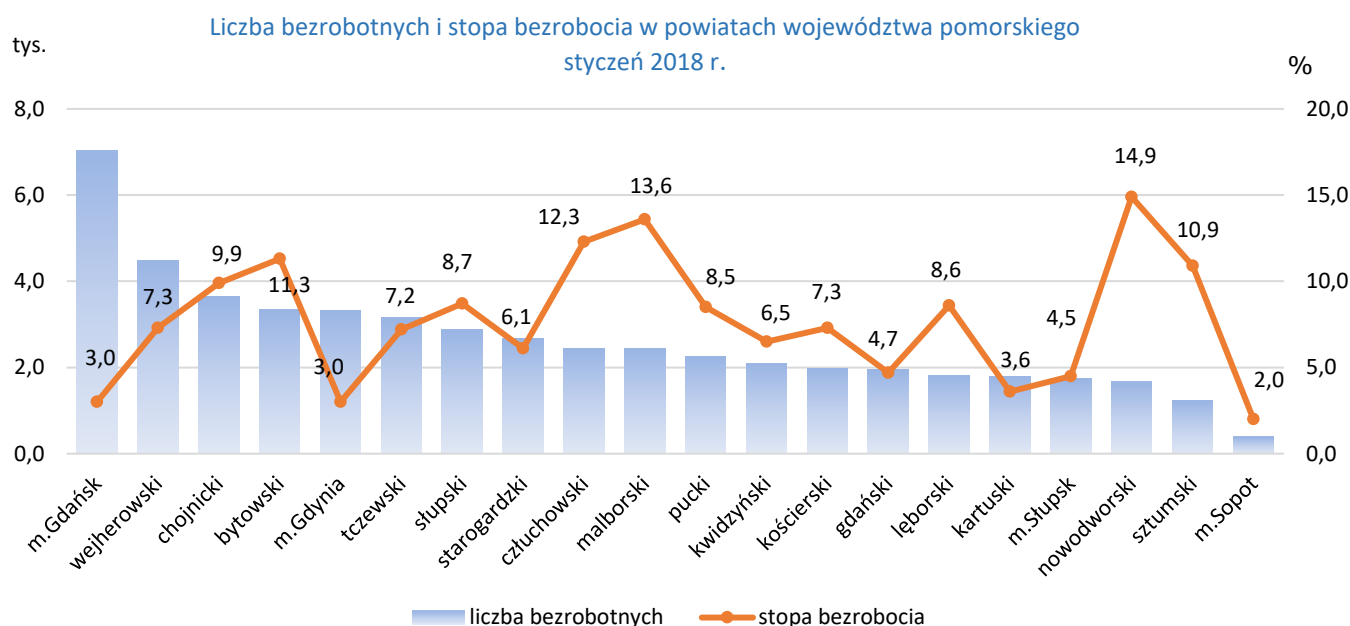
²Zgodnie z art. 33 ust. 2b-2c ustawy z dnia 20 kwietnia 2004 r. o promocji zatrudnienia i instytucjach rynku pracy (Dz.U. z 2017 r., poz. 1065 z późn.zm.) powiatowy urząd pracy, udzielając bezrobotnemu pomocy, niezwłocznie po rejestracji, ustala dla bezrobotnego profil pomocy, oznaczający właściwy ze względu na potrzeby bezrobotnego zakres form pomocy określonych w ustawie.

Ustanowione zostały trzy profile pomocy i formy pomocy stosowane w ramach tych profili: profil pomocy I – pośrednictwo pracy, a także w uzasadnionych przypadkach poradnictwo zawodowe lub formy pomocy, o których mowa w art. 40 ust. 1 i 3a, art. 45, art. 46 ust. 1 pkt 2, art. 60b, art. 61e pkt 2 oraz art.66k-66n; profil pomocy II – usługi i instrumenty rynku pracy, działania aktywizacyjne zlecone przez urząd pracy oraz inne formy pomocy z wyłączeniem Programu Aktywizacja i Integracja, o którym mowa w art. 62a; profil pomocy III – Program Aktywizacja i Integracja, o którym mowa w art. 62a, działania aktywizacyjne zlecone przez urząd pracy, programy specjalne, skierowanie do zatrudnienia wspieranego u pracodawcy lub podjęcia pracy w spółdzielni socjalnej zakładanej przez osoby prawne oraz w uzasadnionych przypadkach poradnictwo zawodowe.

³§2 ust. 1 rozporządzenia Ministra Pracy i Polityki Społecznej z dnia 14 maja 2014 r. w sprawie profilowania pomocy dla bezrobotnego - Dz.U. z 2014 r., poz. 631.

Powiaty

Liczba bezrobotnych i stopa bezrobocia



Źródło: Opracowanie własne na podstawie badań statystycznych rynku pracy MRPIPS-01 oraz danych GUS.

Wzrost liczby bezrobotnych w styczniu 2018 r. w porównaniu do miesiąca poprzedniego odnotowano we wszystkich powiatach województwa pomorskiego. Największy wzrost liczby bezrobotnych wystąpił w powiecie malborskim o 8,2% (o 186 osób).



Źródło: Opracowanie własne na podstawie badań statystycznych rynku pracy MRPIPS-01.

Wolne miejsca pracy i miejsca aktywizacji zawodowej

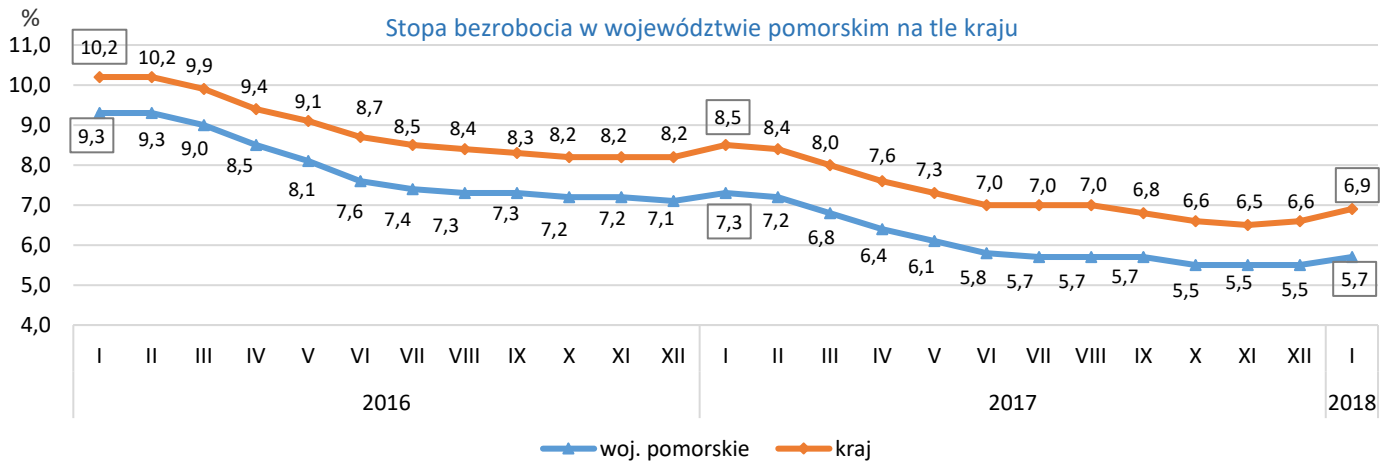
W styczniu 2018 r. w województwie pomorskim odnotowano wzrost zgłoszonych przez pracodawców wolnych miejsc pracy i miejsc aktywizacji zawodowej o 41,9% (o 2 558 miejsc). Wzrost wolnych miejsc pracy dotyczył wszystkich powiatów, z wyjątkiem powiatu starogardzkiego (spadek o 20,8%, tj. o 124 miejsca) i tczewskiego (spadek o 3,7%, tj. o 28 miejsc). Największy wzrost ofert pracy odnotowano w powiecie kwidzyńskim o 214,4% czyli o 238 miejsc.

Kraj

W styczniu 2018 r. **liczba bezrobotnych** zarejestrowanych w powiatowych urzędach pracy wyniosła **1 133,7 tys. osób** i w stosunku do grudnia 2017 r. odnotowano wzrost o 52,0 tys. osób, tj. o 4,8%.

Stopa bezrobocia w styczniu w stosunku do grudnia 2017 r. zwiększyła się o 0,3 pkt. proc. i wyniosła **6,9%**. Podobnie jak w miesiącu poprzednim niższą stopę bezrobocia niż województwo pomorskie (5,7%) miały w styczniu 2018 r. trzy województwa: wielkopolskie (3,9%), śląskie (5,3%) i małopolskie (5,6%).

W styczniu 2018 r. stopa bezrobocia w województwie pomorskim była o 1,2 pkt. proc. niższa od krajowej.

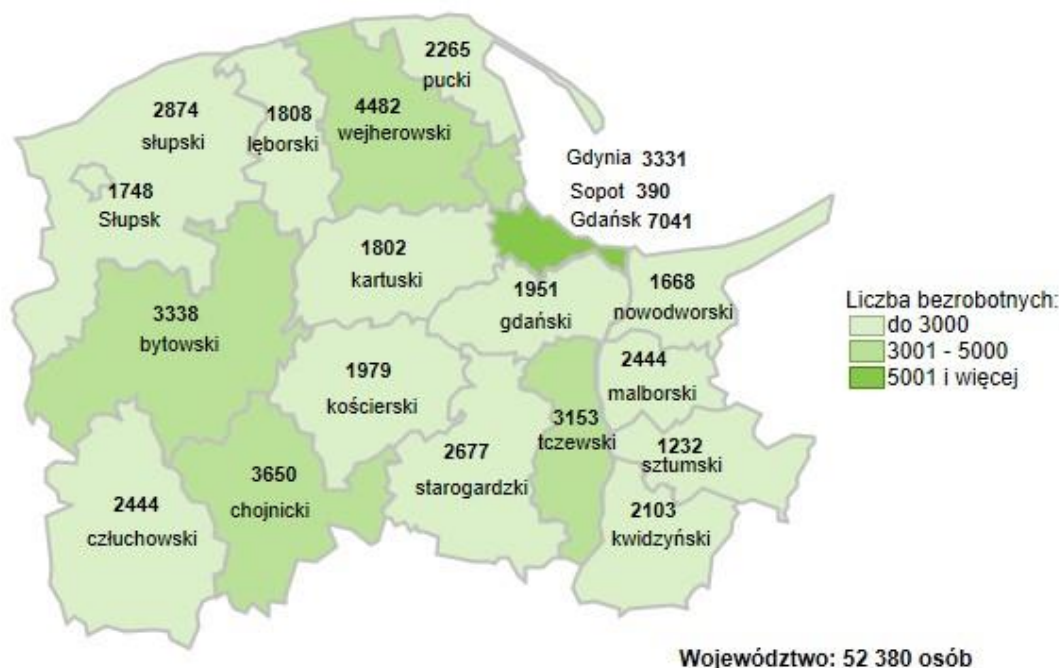


Źródło: Opracowanie własne na podstawie danych GUS.

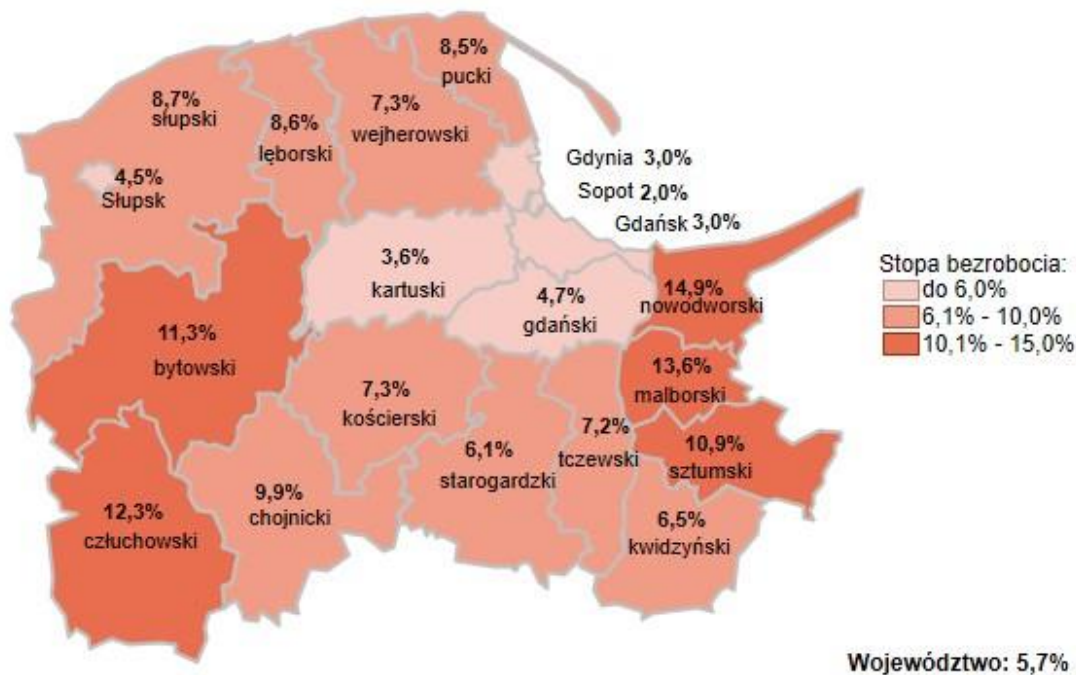
Szczegółowe dane statystyczne o rynku pracy województwa pomorskiego dostępne są na stronach www.wup.gdansk.pl oraz www.porp.pl

Joanna Witkowska
Dyrektor
Wojewódzkiego Urzędu Pracy
w Gdańsku

Liczba bezrobotnych w powiatach województwa pomorskiego wg stanu na 31.01.2018 r.



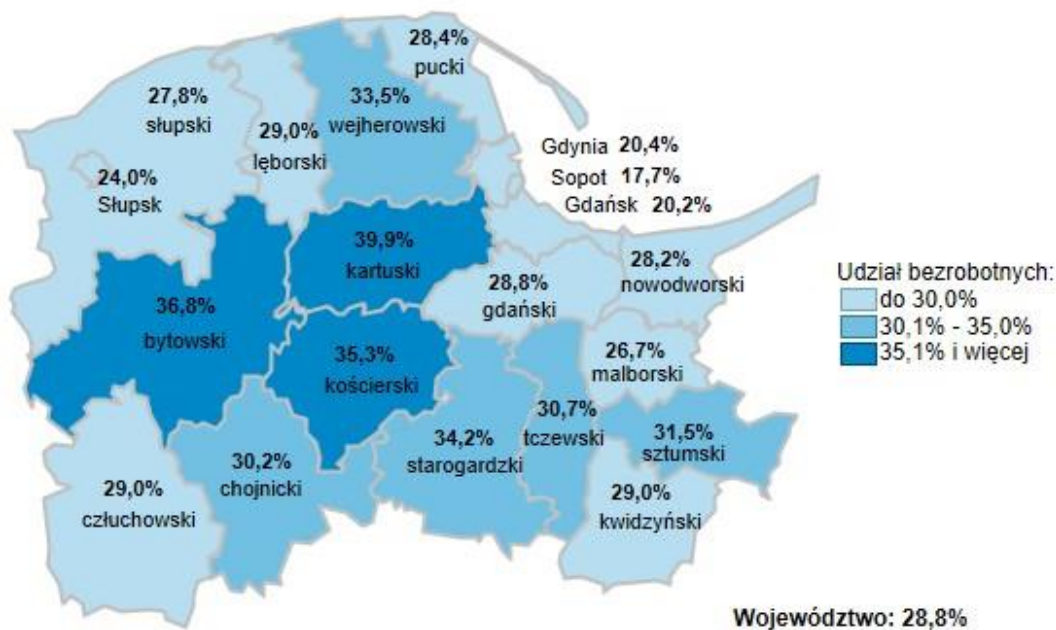
Stopa bezrobocia w powiatach województwa pomorskiego wg stanu na 31.01.2018 r.



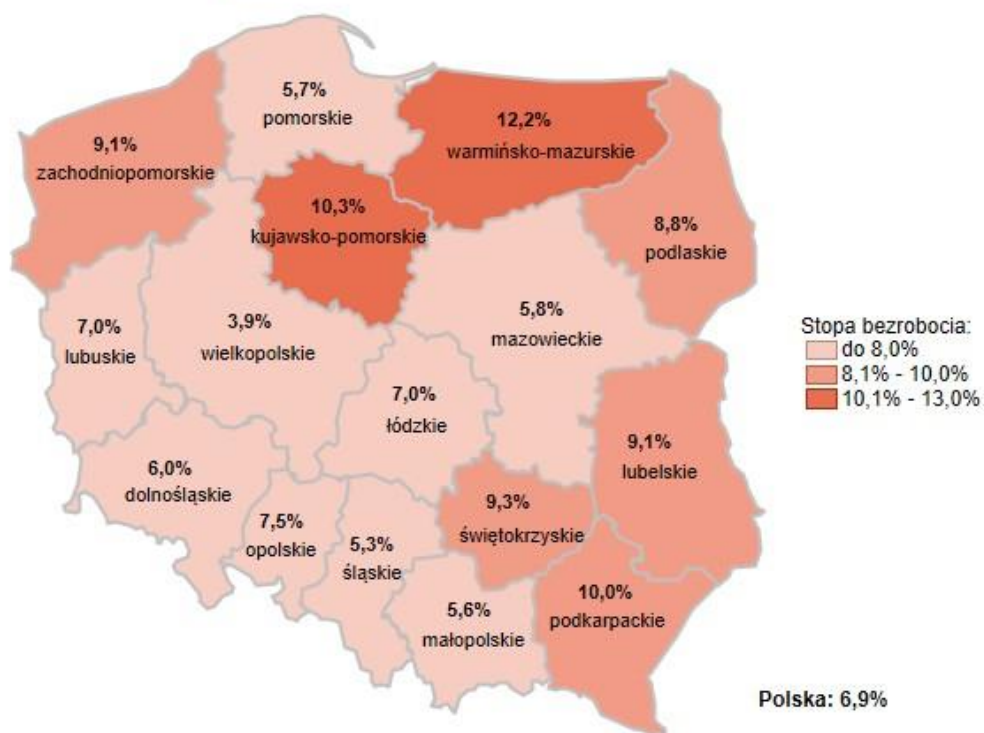
Źródło: Opracowanie własne na podstawie danych GUS.

Opracowała: Dorota Gabryelczyk – Wydział Pomorskiego Obserwatorium Rynku Pracy, Wojewódzki Urząd Pracy w Gdańsku.

Udział bezrobotnych do 30 roku życia w ogólnej liczbie bezrobotnych w powiatach województwa pomorskiego wg stanu na 31.01.2018 r.



Stopa bezrobocia w Polsce wg stanu na 31.01.2018 r.



Źródło: Opracowanie własne na podstawie danych GUS.

Opracowała: Dorota Gabryelczyk – Wydział Pomorskiego Obserwatorium Rynku Pracy, Wojewódzki Urząd Pracy w Gdańsku